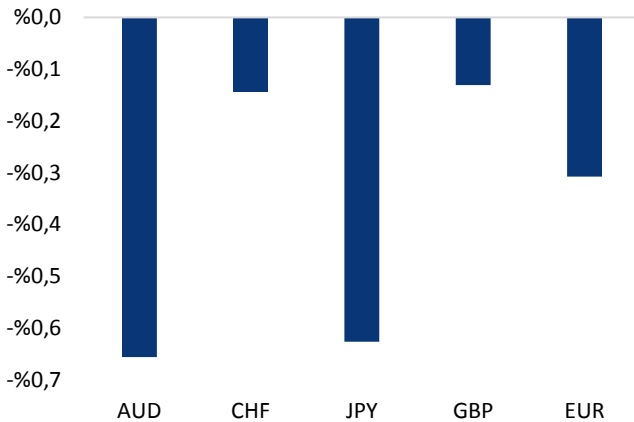


## Haber Başlıkları

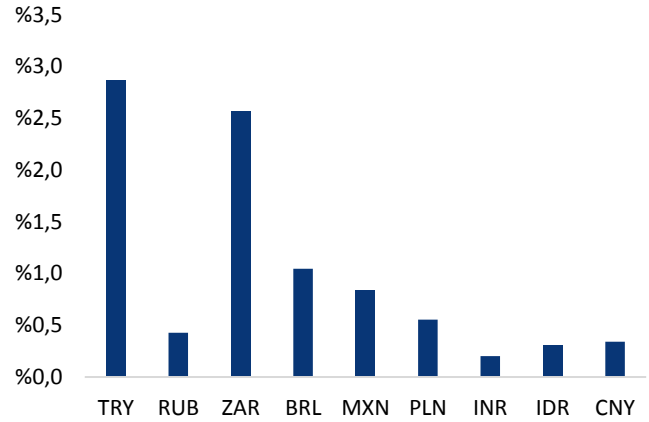
- Arjantin Merkez Bankasının, referans faiz oranını 1500 baz puan artırarak %45'ten %60'a yükseltmesine rağmen Arjantin pezosu sert düşüşünü sürdürerek %10'un üzerinde değer kaybetti. Pezodaki bu düşüş, gelişen ülke piyasalarına yönelik kriz endişelerini büyük ölçüde tırmandırırken, gelişen ülke para birimleri arasındaki bulaşıcılık etkisi ile birlikte tüm para birimlerini olumsuz etkiledi.
- Bankalardaki Türk Lirası mevduat hesaplarından alınan vergi oranı düşürülürken, döviz mevduat hesaplarından alınan vergi oranlarında ise artışa gidildi.
- Petrol fiyatları Londra'da, İran'daki arz aksaklıklarına ilişkin endişelerden dolayı Nisan ayından bu yana en büyük aylık kazancına yöneldi ve ham petrol ile arasındaki fiyat farkı açılmaya devam etti. Brent petrolü bu ay %4,7 yükselirken, ham petrol %2,1 ile 2016'dan bu yana en düşük kazancını gerçekleştirmeye hazırlanıyor. Brent petrolü ile ham petrol arasındaki fiyat farkı OPEC üyesi İran'daki arz kayıplarının piyasayı etkilemeye devam etmesi ile birlikte artıyor.
- ABD Başkanı Donald Trump'ın, Çin'den alınan 200 milyar dolarlık ürüne ek gümrük vergisi getirmeye hazırlandığı iddia edildi. ABD'nin Çin'den ithal ettiği mallara yüzde 25 ek gümrük vergisi uygulamasının 34 milyar dolarlık bölümü temmuzda, 16 milyar dolarlık bölümü ise geçen hafta uygulamaya başlanmıştı.
- ABD Başkanı Donald Trump'ın, ülkesini Dünya Ticaret Örgütünden (DTÖ) çekmekle tehdit etti. DTÖ'nün ABD'ye daha iyi muamele etmesi gerektiğini savunan Trump, "Hizaya gelmezlerse, DTÖ'den çekilirim." ifadesinde bulundu. Trump, geçen ay yaptığı açıklamada, ABD'nin DTÖ tarafından yıllarca "çok kötü" muamele görerek dezavantajlı bir konuma itildiğini iddia etmiş ve kuruluşun faaliyetlerini değiştirmesi gerektiğini savunmuştu.
- Kanada Dışişleri Bakanı Chrystia Freeland, Kanada ve ABD yetkilileri arasında NAFTA'ya ilişkin müzakerelerin Cuma günü yeniden başlayacağını bildirdi. "Hayır, anlaşmamız yok" açıklamasını yapan Freeland görüşmelerin kaldığı yerden yeniden başlatılacağını belirtti.
- S&P 500 ve Nasdaq Teknoloji Endekslerinin 4 işlem günü üst üste rekor seviyeden kapanma serisi sona erdi. New York Borsası, ABD'nin Çin'e yeniden ek gümrük vergisi getirebileceği iddiasının ardından günü düşüşle tamamladı. Dow Jones Sanayi Endeksi 137,65 puan (%0,53) düşüşle 25.986,92 puandan kapandı. S&P 500 Endeksi 12,91 puan (%0,44) azalışla 2.901,13 puana, Nasdaq Teknoloji Endeksi de 21,32 puan (%0,26) değer kaybıyla 8.088,36 puana geriledi.

### Gelişmiş ülke para birimlerinin son işlem gününe göre getirileri \*



Kaynak: Bloomberg, Tacirler Yatırım \* ABD dolarına karşı

### Gelişmekte olan ülke para birimlerinin son işlem gününe göre getirileri \*



Kaynak: Bloomberg, Tacirler Yatırım \* ABD dolarına karşı

## Günlük Ekonomi Takvimi

Ülke	Veri	Saat	Beklenti	Önceki
	Almanya Temmuz Ayı Aylık Perakende Satışlar	09:00	-%0,2	%0,9
	Almanya Temmuz Ayı Yıllık Perakende Satışlar	09:00	%1,3	%3
	Euro Bölgesi Ağustos Ayı Yıllık Çekirdek TÜFE	12:00	%1,1	%1,1
	Euro Bölgesi Ağustos Ayı Yıllık TÜFE Ön Yayın	12:00	%2,1	%2,1
	Euro Bölgesi Temmuz Ayı İşsizlik Oranı	12:00	%8,2	%8,3
	ABD Ağustos Ayı Chicago PMI Endeksi	16:45	63	65,5
	ABD Ağustos Ayı Michigan Tüketici Güven Endeksi	17:00	95,3	95,5

## Makroekonomik Gelişmeler

### Arjantin pezosundaki sert düşüş gelişen ülke para birimlerini olumsuz etkiledi

Arjantin Merkez Bankası, referans faiz oranını 1500 baz puan artırarak %45'ten %60'a yükseltti ve söz konusu hamleyle Perşembe günü rekor düşük seviyeye gerileyen pesoyu desteklemeyi hedeflediğini belirtti. Banka, Aralık ayına dek faiz indirimine gitmeyeceği taahhüdünde bulundu.

- Ancak, Banka'nın faiz artırımına rağmen Arjantin pezosu sert düşüşünü sürdürerek %10'un üzerinde değer kaybetti. Pezodaki bu düşüş, gelişen ülke piyasalarına yönelik kriz endişelerini büyük ölçüde tırmandırırken, gelişen ülke para birimleri arasındaki bulaşıcılık etkisi ile birlikte tüm para birimlerini olumsuz etkiledi.
- Türk lirasının da pezodaki sert hareketlilikten olumsuz etkilendiğini belirtebiliriz. Türk lirası dün dolar karşısında değer kaybetmeye devam ederken USDTYRY paritesi ise 6,84 seviyesi üzerini test etti. Bu sabah saatleri itibarıyla gelişen ülke para birimlerinde olumsuz bir seyir hakimken, TL'nin dolar karşısında en fazla değer kaybeden para olduğu görülüyor.

### Türk Lirası ve döviz mevduat hesaplarına vergi düzenlemesi

Bankalardaki Türk Lirası mevduat hesaplarından alınan vergi oranı düşürüldü. Buna göre:

- Türk Lirası %6 ay vadeye uygulanan vergi oranı (stopaj) %5 oldu. 1 yıla kadar vadeli Türk Lirası mevduat hesabında stopaj oranı %3'e indirildi. 1 yıldan uzun vadeli Türk Lirası mevduat hesaplarında %10 olan vergi oranı sıfırlandı.

Bankalardaki döviz mevduat hesaplarından alınan vergi oranlarında ise artışa gidildi. Buna göre:

- 6 aya kadar olan döviz mevduatı vergi oranı %20'ye yükseldi. Vadesiz veya 1 yıla kadar vadeli döviz hesaplarında stopaj oranı yükseltildi. Vadesiz veya 6 aya kadar vadeli döviz hesaplarında stopaj oranı %20'ye yükseltildi. 1 yıla kadar vadeli döviz hesaplarında stopaj oranı %16'ya çıkarıldı.

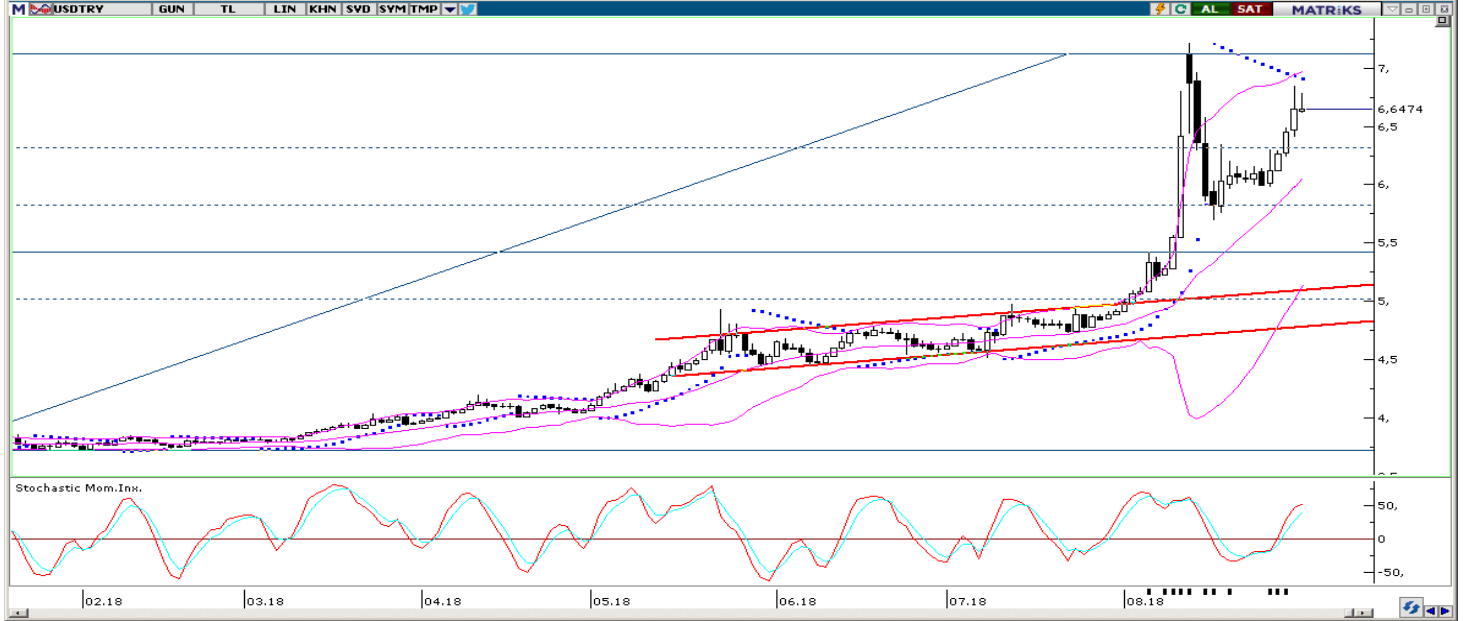
Türk Lirası tasarruflarına teşvikin amaçlandığı yeni vergi oranları, bugünden itibaren geçerli olacak ve 3 ay sonra eski orana dönecek.

## Döviz & Emtia Analizleri

### USD/TRY

TL varlıklarına yönelik olumsuz risk algısı, Arjantin pezosundaki sert değer kaybı sonrasında gelişen ülke piyasalarına yönelik oluşan endişeli hava ile birleşince Türk lirasındaki değer kaybının hızlandığını gördük. Bununla birlikte USDTRY paritesi dün itibariyle 6,84 seviyesi üzerini test etti. Bu sabah saatleri itibariyle gelişen ülke para birimlerinde satıcı bir seyrin olduğunu ve Türk lirasının dolar karşısında en fazla değer kaybeden para birimi konumunda yer aldığını görüyoruz. Bu sabah saatleri itibariyle 6,64 seviyesi civarında seyreden kurun görece yüksek seviyelerdeki seyri sürüyor. Bu noktada USDTRY paritesinin bu sabah saatlerinde dünkü yükselişlerinin bir kısmını geri vererek 6,50 seviyesine doğru bir geri çekilme gerçekleştirebileceğini düşünüyoruz. Ancak, gerek gelişen ülke para birimlerindeki genel satıcı seyrin sürüyor olması, gerse de TL'deki negatif ayrışmanın etkisi ile birlikte, kurun kısa vadede 6,50 seviyesi üzerindeki seyrini korumasını beklemekteyiz. Önümüzdeki Pazartesi günü açıklanacak olan Ağustos ayı TÜFE verileri kurdaki kısa vadeli görünüm açısından önemli olacak. Kurum olarak TÜFE'nin Ağustos ayında %2,2 artış kaydetmesini bekliyoruz. Enflasyon artışının beklediğimiz düzeyde gerçekleşmesi durumunda yıllık enflasyon %18'e yükseliyor olacak. TÜFE verisinin arından ise gözler 13 Eylül'de gerçekleşecek olan TCMB toplantısına çevrilecek. USDTRY paritesi bu sabah saatleri itibariyle 6,64 seviyesi civarında işlem görüyor. Kurun rekor seviyelerde seyreliyor olması nedeniyle düşüş hareketlerinde destek görevi görebilecek ya da yükseliş hareketlerinde sınırlayıcı rol üstlenebilecek güçlü bir destek / direnç seviyemiz bulunmamakta.

### USD/TL



## EUR/USD

Bu hafta Salı günü 1,1733 seviyesinden geri çekilmesinin ardından 1,1650 – 1,1700 seviyeleri arasında yatay bir seyir izleyen EURUSD paritesi, bu sabah saatleri itibariyle söz konusu bant içerisinde hareket ediyor. Dolar endeksinin ise 95 seviyesi altındaki seyrini koruduğu ve görece satıcı hareketine devam ettiğini görmekteyiz. Bu noktada EURUSD paritesinin bugün içerisinde yeniden 1,17 seviyesi üzerini test edebileceğini düşünüyoruz. Paritedeki genel görünüme baktığımızda ise: Piyasaların Avrupa Merkez Bankasının faiz artırımlarına kısa süre içerisinde başlamayacağı fikrini özümlediğini ve bu durumu büyük ölçüde fiyatladığını görüyoruz. Bunun yanı sıra ABD'de artan enflasyon ve büyüme karşısında faiz artırımları konusunda temkinli davranan FOMC üyeleri de, dolar endeksindeki yükseliş hareketinin sınırlanmasına yol açmış durumda. Bu koşullar altında EURUSD paritesindeki aşağı yönlü eğilimin doyum noktasına yaklaştığını ve paritenin 1,15 seviyesi altına kalıcı bir hareket sergilemeyeceğini düşünüyoruz. Paritenin 1,15 seviyesi üzerindeki seyrini sürdürmesini ve önümüzdeki dönemde 1,18 – 1,20 bandını hedef haline getirmesini beklemekteyiz. Dolayısı ile geri çekilmelerin alım fırsatı verebileceği görüşündeyiz. Bugün Euro Bölgesinde açıklanacak olan TÜFE verileri yakından takip edilecek. Paritedeki kısa vadeli teknik seviyelere bakacak olursak: Bu sabah saatleri itibariyle 1,1685 seviyesinden işlem görmekte olan EURUSD paritesinde, 1,1640 seviyesi destek, 1,1700 seviyesi ise direnç konumunda. Paritede 1,1700 direncinin yukarı yönlü kırılması durumunda bir sonraki direnç seviyemiz 1,1750, 1,1640 desteğinin aşağı yönlü kırılması durumunda ise bir sonraki destek seviyemiz 1,1600.

## EUR/USD



## XAU/USD

Dolar endeksi dün elde ettiği kazançlarının ardından 94,70 seviyesi civarında sakin bir seyir izliyor. Dün itibariyle 1214 seviyesi üzerini test eden altın fiyatları, dolar endeksinin kayıplarının bir kısmını telafi ederek hafif bir yükseliş kaydetmesi sonrasında yönünü aşağı çevirerek 1200 seviyesine doğru geri çekildi. Altındaki genel temel görünümü değerlendirdiğimizde: Eurodaki düşüş hareketinin durulması ile birlikte 95 seviyesi civarında istikrar kazanan dolar endeksi, yükseliş hareketinin bir kısmını geri vererek kısa vadeli bir düşüş patikasına oturmuş durumda. Ayrıca, ABD'de hızlanan enflasyon karşısında faiz artırımlarında çok da aceleci davranmak istemeyen FOMC üyelerinin altında orta – uzun vadede yükseliş potansiyeli oluşturabileceği görüşündeyiz. Bunun yanı sıra, petrol fiyatlarında görülen toparlanma hareketi küresel enflasyon beklentilerini artırarak enflasyon karşısındaki en önemli güvenli limanların başında gelen altın fiyatlarını destekliyor. Tüm bunların etkisi ile birlikte altın fiyatlarının kısa vadede ilk etapta 1250 seviyesini hedef alabileceğini düşünüyoruz. Gün içi gidişat açısından baktığımızda ise, bu sabah saatleri itibariyle 1204'lü seviyelerden işlem gören altın fiyatlarının kısa vadede 1210 seviyesine doğru yükselişini sürdürmesini beklemekteyiz. Altındaki kısa vadeli teknik seviyelere bakalım olursak: Bu sabah saatleri itibariyle 1204,62 seviyesinden işlem görmekte olan altın fiyatlarında 1200 seviyesi destek, 1207,02 seviyesi ise direnç konumunda. 1207,02 direncinin yukarı yönlü kırılması durumunda bir sonraki direnç seviyemiz 1213, 1200 desteğinin aşağı yönlü kırılması durumunda ise bir sonraki destek seviyemiz 1195.

## XAU/USD



## Piyasalara Genel Bakış

	Son Fiyat / Değer	Değişim					YBB
		1 günlük	1 haftalık	1 aylık	6 aylık		
<b>Hisse senedi endeksleri</b>							
<b>Gelişmiş Piyasalar</b>							
S&P	2.901	-%0,4	%1,5	%3,0	%6,9	%8,5	
DAX	12.494	-%0,5	%1,0	-%2,4	%0,5	-%3,3	
FTSE	7.516	-%0,6	-%0,8	-%3,0	%3,9	-%2,2	
Nikkei	22.870	-%0,1	%1,1	%1,3	%3,5	%0,3	
<b>Gelişmekte olan Piyasalar</b>							
Türkiye	93.281	-%0,6	%7,0	-%3,0	-%21,6	-%19,1	
Çin	2.738	-%0,1	%0,2	-%4,9	-%16,1	-%17,3	
Hindistan	38.690	%0,3	%1,5	%3,2	%13,5	%14,0	
Endonezya	6.019	-%1,2	-%0,4	%0,2	-%9,9	-%6,4	
Rusya	2.331	-%0,7	%3,1	%0,4	%1,5	%10,5	
Brezilya	76.404	-%2,5	%1,0	-%3,6	-%10,5	%0,0	
Meksika	49.653	-%1,1	-%0,2	-%0,1	%4,7	%0,6	
Güney Afrika	58.803	-%2,3	%1,0	%2,4	%0,8	-%1,2	
<b>Oynaklık Endeksleri</b>							
VIX	14	%10,4	%9,0	-%5,1	-%31,8	%22,6	
EM VIX	21	%11,9	%6,5	%12,7	-%19,7	%27,6	
MOVE	50	%2,7	%2,5	%2,0	-%20,0	%8,2	
<b>Döviz Kurları (ABD dolarna karşı)</b>							
Türkiye	6,6542	%2,9	%8,7	%36,3	%75,1	%75,2	
Brezilya	4,1492	%1,0	%0,9	%11,2	%27,8	%25,4	
Güney Afrika	14,7247	%2,6	%2,2	%11,9	%24,8	%18,9	
Çin	6,8445	%0,3	-%0,5	%0,4	%8,1	%5,2	
Hindistan	70,735	%0,2	%0,9	%3,0	%8,5	%10,7	
Endonezya	14690	%0,3	%0,4	%1,9	%6,9	%8,3	
<b>CDS *</b>							
Türkiye	529,9	30,4	17,8	162,6	87,6	1,9	
Brezilya	299,0	8,8	15,6	63,5	58,3	36,7	
Güney Afrika	218,8	12,2	-5,2	29,4	24,4	14,8	
Endonezya	119,6	2,0	-2,4	10,7	32,6	17,2	
Rusya	162,8	0,8	-4,2	33,2	28,7	15,9	
<b>10 yıllık bono faizleri</b>							
Türkiye	%21,7	-0,1	-0,3	3,6	9,8	10,0	
Brezilya	%12,4	0,3	0,1	1,3	2,8	2,1	
Hindistan	%7,9	0,0	0,1	0,1	0,2	0,6	
Endonezya	%8,0	0,1	0,1	0,3	1,4	1,7	
<b>10 yıllık Eurobond faizleri (USD)</b>							
Türkiye	%8,4	0,25	-0,08	1,31	2,65	a.d.	
Brezilya	%6,2	0,05	0,23	0,75	1,38	1,65	
Güney Afrika	%5,2	0,00	0,00	-0,01	0,38	0,65	
Endonezya	%4,3	0,03	-0,02	0,01	0,19	a.d.	
<b>Emtia</b>							
Ham Petrol - Brent USD/varil	77,77	%0,8	%4,1	%3,7	%18,2	%16,3	
Ham Petrol - WTI USD/varil	70,25	%1,1	%3,6	%0,2	%14,0	%16,3	
Altın - USD / oz	1200	-%0,4	%1,1	-%1,7	-%8,9	-%8,3	
Gümüş - USD / t oz.	14,477	-%1,5	-%0,4	-%6,8	-%11,3	-%15,6	
Commodity Bureau Index	410,96	-%0,2	-%0,4	-%5,0	-%7,4	-%4,9	

\* Değişim değerleri baz olarak ifade edilmiştir.

Kaynak: Bloomberg

## Yatırım Merkezlerimiz

### Genel Müdürlük

Nispetiye Cad. B-3 Blok Kat: 9 Akmerkez  
Etiler - İSTANBUL  
0 212 355 46 46

### Adana

Cemal Paşa Mah. Gazipaşa Bul.  
Cemal Uğurlu Apt. Kat: 1 D: 4 ADANA

(0 322) 457 77 55

### Ankara

Remzi Oğuz Arık Mah. Tunalı Hilmi Cad.  
Yaprak Apt. No: 94 Kat: 2 D: 9  
Kavaklıdere Çankaya - ANKARA

(0 312) 435 18 36

### Antalya

Şirinyalı Mah. İsmet Gökşen Cad. Özden  
Apt. No:82/6 Muratpaşa - ANTALYA

(0 242) 248 45 20

### Bakırköy

İstanbul Cad. Bakırköy İş Merkezi No:  
6 Kat: 4 D: 14 Bakırköy - İSTANBUL

(0 212) 570 52 59

### Bursa

Muradiye Mah. Çekirge Cad. Koçer Apt.  
No: 49 Kat: 2 D: 4 Osmangazi - BURSA

(0 224) 225 64 10

### Denizli

Urban İş Merkezi 2. Ticari Yol Daire 26  
Kat: 6 Bayramyeri - DENİZLİ

(0 258) 265 87 85

### Erenköy

Bağdat Cad. Çubukçu Apt. No: 333  
Kat: 2 D: 4 Kadıköy - İSTANBUL

(0 216) 348 82 82

### Gaziantep

İncilipinar Mah. Gazimuhtarpaşa Bul.  
Kepkepzade Park İş Merkezi B Blok No:  
18 Kat: 1 D: 5 GAZİANTEP

(0 342) 232 35 35

### Girne

Şehit Necati Gürkaya Mevkii Çağdaş Apt.  
Kat: 1 D: 1 Girne - KKTC

(0 392) 815 14 54-55-56

### İzmir

Şair Eşref Bul. Rağıp Şanlı İş Merkezi  
No: 6 Kat: 3 D: 306 Çankaya - İZMİR

(0 232) 445 01 61

### İzmit

Hürriyet Cad. Kaya İşhanı No: 39/5 İzmit -  
KOCAELİ

(0 262) 323 11 33

### İzmit İrtibat

Ömerağa Mah. Alemdar Cad. İ. Kolaylı  
Apt. No: 8 Kat: 2 İzmit KOCAELİ

(0 262) 260 01 01

### Karadeniz Ereğli

Murtaza Mah. Hamamüstü Sok. İ. Esat  
Taneri İş Merkezi No: 19 Kat: 2  
Karadeniz Ereğli - ZONGULDAK

(0 372) 316 40 50

### Kartal

Üsküdar Cad. Cevat Kayacan Apt. No:  
26 Kat: 4 D: 8 Kartal - İSTANBUL

(0 216) 306 22 71 - 306 22 06

### Kayseri

Cumhuriyet Mah. Turan Cad. Turan Plaza  
Apt. No:8 Kat:2 D:5 Melikgazi / KAYSERİ

(0 352) 221 08 68 - 222 82 51

### Mersin

Çankaya Mah. Bahri Ok İş Merkezi B  
Blok No: 78 MERSİN

(0 324) 238 11 89

### Marmaris İrtibat Bürosu

Kemeraltı Mah. Orgeneral Mustafa  
Muğlalı Cad. Güven Apt. No: 22 D: 2  
Marmaris / MUĞLA

(0 252) 321 08 00

### Akatlar İrtibat Bürosu

Akatlar Mahallesi Ebulula Mardin Cad.  
Maya Meridien İş Merkezi No:16 D Blok  
Kat:11 Bağımsız Bölüm No:29 Akatlar-  
Beşiktaş/İSTANBUL

(0 212) 355 4605



## Uyarı Notu

Bu raporda yer alan yatırım bilgi, yorum ve tavsiyeleri, yorum ve tavsiyede bulunanların kişisel görüşlerine dayanmakta olup finansal bilgi ve genel yatırım tavsiyesi kapsamında hazırlanmıştır ve hiçbir şekilde yatırım danışmanlığı kapsamında değildir. Yatırım danışmanlığı hizmeti; yetkili kuruluşlar tarafından kişilerin risk ve getiri tercihleri dikkate alınarak kişiye özel sunulmaktadır. Burada yer alan yorum ve tavsiyeler ise genel niteliktedir. Bu tavsiyeler, mali durumunuz ile risk ve getiri tercihlerinize uygun olmayabilir. Bu nedenle, sadece burada yer alan bilgilere dayanarak yatırım kararı verilmesi beklentilerinize uygun sonuçlar doğurmayabilir.

Yatırım Danışmanlığı hizmeti talep edilmesi halinde; yatırımcının Tacirler Yatırım Menkul Değerler A.Ş. ile Yatırım Danışmanlığı sözleşmesi imzalamış olması, Yerindelik Testi'ni tamamlamış ve risk grubunun belirlenmiş olması zorunludur.

Bu raporda yer alan her türlü bilgi, yorum ve tavsiye uygunluk testi ile tespit edilecek risk grubunuz ve getiri beklentiniz ile uyumlu olmayabilir. Dolayısıyla, uygunluk testi neticesinde risk grubunuz tespit edilmeden sadece burada yer alan bilgilere dayanılarak yatırım kararı verilmesi amaç, bilgi ve tecrübenize uygun sonuçlar doğurmayabilir.

Bu rapor herhangi bir sürede belirli bir getirinin sağlanacağına dair bir taahhüt içermemekte olup, zaman içerisinde piyasa koşullarında meydana gelen değişiklikler nedeniyle yorum ve tavsiyelerde değişiklikler söz konusu olabilir. Bu raporda bahsedilen yatırım araçlarının fiyatları ve değerleri yatırımcıların menfaatlerine aykırı olarak hareket edebilir ve netice itibarıyla yatırımcılar anaparalarını kaybetme riski ile karşı karşıya kalabilirler. Bu raporda yer alan geçmiş performans verileri gelecekte elde edilecek sonuçların bir garantisi olarak kabul edilemez.

Bu raporda yer alan tüm bilgiler ve görüşler yatırımcıları bilgilendirmek amacıyla, Tacirler Yatırım Menkul Değerler A.Ş. tarafından güncel ve güvenilir kaynaklardan temin edilmiş olmakla beraber, Tacirler Yatırım Menkul Değerler A.Ş. söz konusu bilgilerin doğru ve tam olduğunu taahhüt etmemektedir. Raporlardaki yorumlardan, bilgilerin tam veya doğru olmaması ve/veya güncellenme nedeniyle doğabilecek maddi ve manevi zararlardan Tacirler Yatırım Menkul Değerler A.Ş. ve çalışanları sorumlu tutulamaz.

Bu rapor, sadece gönderildiği kişilerin kullanımı içindir. Bu raporun tümü veya bir kısmı Tacirler Yatırım Menkul Değerler A.Ş.'nin yazılı izni olmadan çoğaltılamaz, yayınlanamaz veya üçüncü kişilere gösterilemez, ticari amaçla kullanılamaz. Aksi halde, Tacirler Yatırım Menkul Değerler A.Ş. uğramış olduğu bütün zarar ve ziyanı talep etme hakkını saklı tutar.