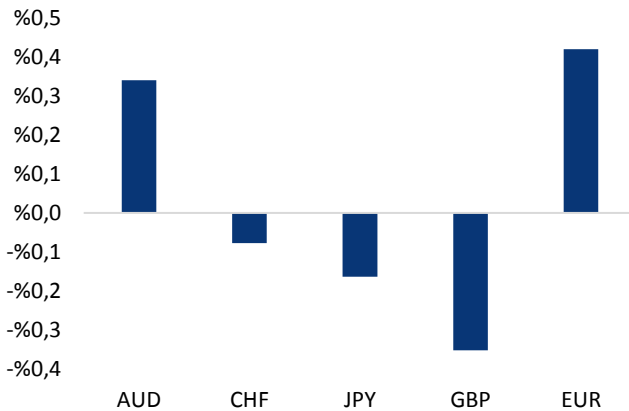


Haber Başlıkları

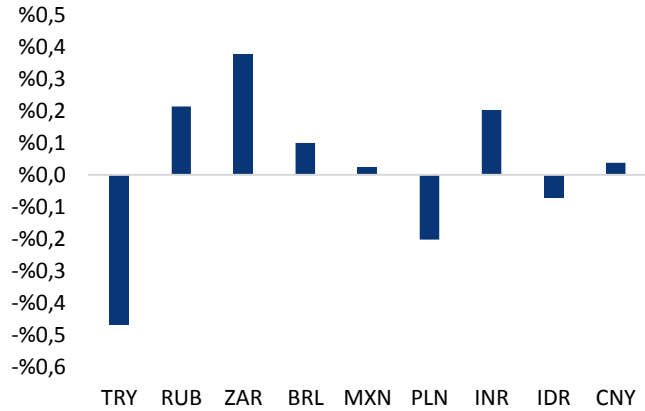
- 30 Kasım – 4 Aralık haftasına ilişkin ekonomik veri takvimimizi [linkte](#) bulabilirsiniz.
- Asya seansında Çin'den gelen Kasım ayı İmalat PMI Endeksi verisi 51,5 olan piyasa beklentisinin üzerinde gelerek 52,1 olurken, Hizmet PMI Endeksi verisi de aynı şekilde beklentilerin üzerinde bir performansı işaret ederek 56,4 oldu (8beklenti 56).
- Cuma günü GOÜ para birimlerinde karışık bir seyir izlenirken, Türk lirasının dolar karşısında en fazla değer kazanan gelişen ülke para birimi olduğu takip edildi. Bununla birlikte gün içerisinde 7,7685 seviyesine kadar geri çekilen USDTRY paritesi günün düşüşle tamamladı. Türkiye 5 yıllık CDS primi 385,18 baz puana gerilerken, 10 yıllık tahvil faizi %12,26'ya geriledi.
- ABD'de endeksler Cuma günü yarım günlük seansta yükselirken, S&P ve Nasdaq endeksleri yeni rekorlara imza attı. Perakendeciler, güçlü Black Friday satış umuduyla en iyi performans gösterenler arasındaydı. Bununla birlikte Dow Jones Endeksi %0,13 yükselişle 29,910 Nasdaq Endeksi %0,92 yükselişle 12,20 puandan ve S&P 500 Endeksi %0,24 yükselişle 3,638 puandan kapandı.
- Avrupa borsaları Cuma gününü yükselişle tamamladı. Kapanışta, gösterge endeks Stoxx Europe 600 %0,41 artışla 393,23 puana çıktı. İngiltere'de FTSE 100 endeksi %0,07 artarak 6.367,58, Almanya'da DAX 30 endeksi %0,37 değer kazanarak 13.335,68, Fransa'da CAC 40 endeksi %0,56'lık artışla 5.598,18 ve İtalya'da FTSE MIB 30 endeksi %0,68'lik yükselişle 22.352,46 puana ulaştı.
- Bugün ve yarın gerçekleşecek olan OPEC toplantıları öncesinde geçtiğimiz hafta boyunca toplantılar gerçekleştiren Petrol ve Enerji Bakanlarının Ocak ayındaki petrol üretim artışının ertelenip ertelenmemesi konusunda bir anlaşmaya varamadığı belirtildi. Bu haber akışı ile birlikte petrol fiyatlarının haftaya satıcılı başladığı takip ediliyor. Bugün OPEC toplantısı, yarın ise OPEC ve OPEC dışı ülkeler arasında Bakanlar Toplantısı gerçekleşecek. Bugün ve yarın gerçekleşecek olan toplantılar yakından izlenecek.
- Bu hafta Fed Başkanı Powell Kongre'nin alt ve üst kanadında koronavirüs uygulamalarına ilişkin düzenlenecek olan toplantılarda sunum yapacak ve Komite üyelerinin sorularını yanıtlayacak. Powell yarın Türkiye saatiyle 18:00'de Senato Bankacılık Komitesi'nde ve Çarşamba günü saat 18:00'de Temsilciler Meclisi Finansal Hizmetler Komitesi'nde sunum yapacak ve gelen soruları yanıtlayacak. Powell'in sunum metni konuşma öncesinde yayınlanacağından dolayı sunumunun ardından gerçekleştirilecek soru-cevap kısmı daha yakından takip edilecek.

Gelişmiş ülke para birimlerinin son işlem gününe göre getirileri *



Kaynak: Bloomberg, Tacirler Yatırım * ABD dolarına karşı

Gelişmekte olan ülke para birimlerinin son işlem gününe göre getirileri *



Kaynak: Bloomberg, Tacirler Yatırım * ABD dolarına karşı

Günlük Ekonomi Takvimi

Ülke	Veri	Saat	Beklenti	Önceki
	Avrupa Merkez Bankası Başkanı Lagarde'ın Konuşması	13:00		
	Almanya Kasım Ayı Aylık TÜFE (Öncü)	16:00	-%0,7	%0,1
	Almanya Kasım Ayı Yıllık TÜFE (Öncü)	16:00	-%0,1	-%0,2
	ABD Ekim Ayı Aylık Bekleyen Konut Satışları	18:00	%1	-%2,2
	ABD Kasım Ayı Dallas Fed İmalat Endeksi	18:30	14,5	19,8

Makroekonomik Gelişmeler

OPEC toplantısı öncesinde bir araya gelen OPEC+ bakanları, petrol üretimini artırma planını erteleme konusunda anlaşmaya varamadı

Bugün ve yarın gerçekleşecek olan OPEC toplantıları öncesinde OPEC ve müttetikleri (OPEC+) geçtiğimiz hafta boyunca Petrol ve Enerji Bakanları düzeyinde toplantılar gerçekleştirdi. Hafta sonu konuya ilişkin açıklama yapan bir delege, OPEC+ bakanlarının Ocak ayındaki petrol üretim artışının ertelenip ertelenmemesi konusunda bir anlaşmaya varamadığını ifade etti. Delege, tartışmaya katılanların çoğunun ilk çeyreğe kadar mevcut seviyelerde üretim kısıtlamalarının sürdürülmesini desteklediğini belirtirken, Rusya Başbakan Yardımcısı Alexander Novak'ın yeni yılda yapılması planlanan üretim artışının ertelenmesi istediğini ancak Birleşik Arap Emirlikleri ve Kazakistan'ın buna karşı çıktığını söyledi.

- Hatırlanacağı üzere 1 Mayıs – 30 Temmuz döneminde uyguladığı günlük 9,7 milyon varillik üretim kesintisini Ağustos ayı itibarıyla 7,7 milyon varile indiren ve 2020 yılsonuna kadar bu uygulamaya devam edeceğini açıklayan OPEC, son alınan kararlar çerçevesinde üretim kesintisini 1 Ocak'tan itibaren günlük 5,7 milyon varile indirmeyi planlıyordu.
- Ancak OPEC'in Ocak ayı itibarıyla azaltılması planlanan üretim kesintilerini mevcut şekliyle bir süre daha devam ettirme fikrini tartıştığına yönelik haberler bir süredir piyasalarda yer almaktaydı.

OPEC toplantısı öncesince bir araya gelen OPEC+ bakanlarının Ocak ayı itibarıyla yapılması planlanan 2 milyon varillik azaltım planını erteleme konusunda anlaşmaya varamadıkları haberleri ile birlikte petrol fiyatlarının haftaya satıcılı başladığı takip ediliyor. Bu çerçevede Cuma günü varil başına 48,40\$ seviyesi üzerinde kapanan Brent petrol bu sabah saatlerinde yaklaşık %1,52lik bir kayıpla 47,70\$ seviyesinde hareket ederken, ham petrol fiyatlarının ise varil başına 45\$ seviyesi altına gerilemiş olduğu görülüyor. Bugün OPEC toplantısı, yarın ise OPEC ve OPEC dışı ülkeler arasında Bakanlar Toplantısı gerçekleşecek. Bugün ve yarın gerçekleşecek olan toplantılar yakından izlenecek.

OPEC toplantısından çıkabilecek olası senaryoları analiz edecek olursak:

- OPEC'in üretim kesintilerini azaltma planında bir ertelemeye gitmesi durumunda petrol fiyatlarında önemli bir yukarı yönlü hareketlilik görülmeyebileceği ifade ediliyor, zira petrol fiyatları bir süredir bu ihtimali fiyatlıyor. Dolayısı ile OPEC'ten bir erteleme kararının çıkması durumunda Brent petrolde varil başına 45\$ - 50\$ bandında bir seyir görmeyi bekleyebiliriz. Yukarı yönlü hareketlerde 50\$ seviyesi önemli bir psikolojik direnç olarak karşımıza çıkıyor. Bu direncin aşılması petroldeki yükselişin hız kazanmasına yol açabilir.
- Bugün ve yarın gerçekleşecek olan toplantılarda üretim kesintilerini azaltma planında bir değişikliğe gidilmemesi durumunda ise petrol fiyatlarında bugün piyasa açılışında oluşan geri çekilme eğiliminin sürmesi beklenebilir. Böyle bir durumda Brent petrolde varil başına 45\$ seviyesine doğru bir düşüş hareketi söz konusu olabilir. 45\$ seviyesinin altına inilmesi durumunda ise 20 günlük hareketli ortalama çizgisine yakınında bulunan ikinci destek seviyemiz 42\$ seviyesi izlenecek. Diğer yandan, petrolde kısa vade satış baskılarının hâkim olmasının küresel risk iştahını olumsuz etkileyerek gelişmekte olan ülke para birimlerinde kısmi satış baskıları oluşmasına neden olması beklenebilir.

Döviz & Emtia Analizleri

USD/TL

Fibonacci %50 düzeltme seviyesine ve aynı zamanda 20 günlük hareketli ortalamaya denk gelen 8 – 8,05 bandında dirençle karşılaşan ve yönünü yeniden aşağı çeviren USDTRY paritesinin kısa vadede düşüşünü 7,80 seviyesi altına kadar sürmesini beklediğimizi bültenlerimizde ifade etmiştik. Cuma günü beklediğimiz hareket gerçekleştirerek yeniden 7,80 seviyesi altına inen USDTRY paritesi, 7,7685 seviyesine kadar geri çekildi ve günü düşütle tamamladı. Cuma günü gelişmekte olan ülke para birimlerinde karışık bir seyrin olduğu, Türk lirasının ile dolar karşısında en fazla değer kazanan gelişen ülke para birimi olduğu takip edildi. Bununla birlikte USDTRY paritesi düşüşünü üçüncü güne taşıdı. Türkiye 5 yıllık CDS primi 385,18 baz puana gerilerken, 10 yıllık tahvil faizi %12,26'ya geriledi.

USDTRY paritesi bu sabah saatlerinde 7,8580 seviyesinde işlem görüyor. Aya seansında Çin'den gelen Kasım ayı PMI verilerinin beklentilerin üzerinde bir performansı işaret etmesinin ardından dolar endeksindeki satıcı seyrin sürdüğünü görmekteyiz. 92 seviyesi altındaki hareketini sürdüren endeks bu sabah saatlerinde 91,70 seviyesinden işlem görüyor. USDTRY paritesindeki teknik görünüme baktığımızda, teknik göstergeler kurun kısa vadede 7,76 – 7,92 bandında hareket edebileceğinin sinyalini veriyor.

Bugün yurt içinde 3Ç20 GSYİH büyüme verileri, Ekim Dış Ticaret verileri ve Hazine 3 aylık (Aralık-Şubat) borçlanma programı açıklanacak. Yurt dışında ise Almanya Kasım Ayı TÜFE verileri, ABD Ekim Ayı Aylık Bekleyen Konut Satışları, ABD Kasım Ayı Dallas Fed İmalat Endeksi ve Avrupa Merkez Bankası Başkanı Lagarde'ın Konuşması takip edilecek.

USD/TL



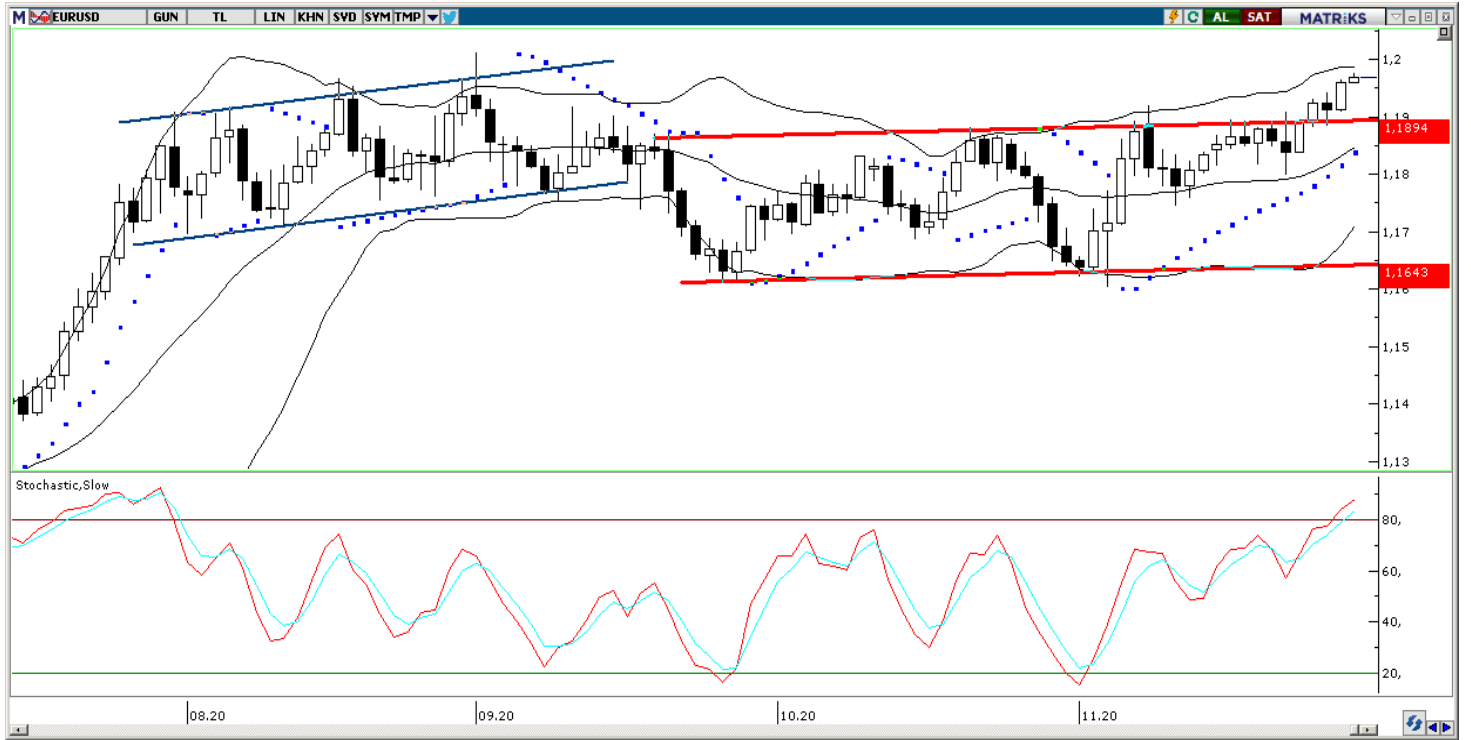
EUR/USD

Piyasalarda artan risk iştahı dolar endeksinde satış baskıları oluşmasına yol açarken, EURUSD paritesinde ise yükseliş eğiliminin ön planda kalmaya devam etmesini sağlıyor. Geçtiğimiz hafta itibarıyla kısa vadeli işlem bandını ve 1,19 direncini yukarı yönlü kıran EURUSD paritesi, Cuma günü 1,1965 seviyesine kadar yükselerek günü yükselişle tamamladı ve yaklaşık son 3 ayın zirvesini test etti.

Geçtiğimiz haftaki bültenlerimizde EURUSD paritesindeki yükseliş eğiliminin 1,1950 – 1,20 bandını hedef almasını beklediğimizi sıklıkla dile getirmiştik. Hedef bandımıza giriş yapan ve yeni haftanın ilk işlem gününde yükseliş eğilimini koruyan EURUSD paritesi, bu sabah saatleri itibarıyla 1,1970 seviyesinden işlem görüyor. Aşağıdaki grafik üzerinden, EURUSD paritesinin kısa vadeli işlem bandını ve 1,19 direncini yukarı yönlü kırma hareketi görülebilir. Teknik görünümüne baktığımızda trend ve momentum göstergeleri paritedeki yükseliş eğiliminin korunduğunun ve 1,20 seviyesinin hedef alınabileceğinin sinyalini veriyor. Teknik göstergelerin ürettikleri sinyaller doğrultusunda paritenin kısa vadede 1,20 seviyesini test edebileceği görüşündeyiz.

Bugün yurt dışı piyasalarda Almanya Kasım Ayı TÜFE verileri, ABD Ekim Ayı Aylık Bekleyen Konut Satışları, ABD Kasım Ayı Dallas Fed İmalat Endeksi ve Avrupa Merkez Bankası Başkanı Lagarde'ın Konuşması takip edilecek.

EUR/USD



XAU/USD

Altın fiyatlarında teknik olarak 200 günlük hareketli ortalamayı takip ettiğimizi ve mevcut durumda 1795 seviyesi civarından geçen bu ortalamanın aşağı yönlü kırılması durumunda ons altındaki düşüşün kısa vadede 1775 seviyesine doğru hız kazanmasını beklediğimizi geçtiğimiz haftaki bültenlerimizde paylaşmıştık. Piyasalarda yüksek seyretmeye devam eden risk iştahı paralelinde 200 günlük hareketli ortalamasını aşağı yönlü kıran ons altın, belirttiğimiz seviyesinin de altına indi ve bugün Asya seansında 1765 seviyesi altını test ederek yaklaşık son 5 ayın en düşük seviyesine geriledi.

Başta koronavirüs aşısına ilişkin gelen olumlu haber akışı olmak üzere, ABD’de seçim belirsizliğinin azalması ve yaklaşan yılbaşı sezonunu ile birlikte Avrupa’da karantina önlemlerinin gevşetilmesi gibi faktörler risk iştahının yüksek seyretmesini sağlıyor. Güçlü seyreden risk iştahı ile birlikte ons altındaki düşüş eğiliminin de sürdüğü takip ediliyor. Bu noktada teknik göstergelerin ürettikleri sinyalleri de göz önünde bulundurarak ons altındaki geri çekilmenin kısa vadede 1750 seviyesi altını hedef alabileceği görüşündeyiz. 1750 seviyesinin altına inilmesi durumunda ise bir süre 1700 – 1750 seviyeleri arasında bir bant hareketi görmeyi bekleyebiliriz.

Bugün yurt dışı piyasalarda Almanya Kasım Ayı TÜFE verileri, ABD Ekim Ayı Aylık Bekleyen Konut Satışları, ABD Kasım Ayı Dallas Fed İmalat Endeksi ve Avrupa Merkez Bankası Başkanı Lagarde’ın Konuşması takip edilecek.

XAU/USD

Piyasalara Genel Bakış

	Son Fiyat / Değer	Değişim				
		1 günlük	1 haftalık	1 aylık	6 aylık	YBB
Hisse senedi endeksleri						
Gelişmiş Piyasalar						
S&P	3.638	%0,2	%1,6	%11,3	%19,5	%12,6
DAX	13.336	%0,4	%1,5	%15,4	%15,1	%0,7
FTSE	6.368	%0,1	%0,3	%14,2	%4,8	-%15,6
Nikkei	26.645	%0,1	%4,5	%16,1	%21,9	%12,7
Gelişmekte olan Piyasalar						
Türkiye	1.329	-%1,0	%0,4	%19,5	%25,9	%16,1
Çin	3.408	%1,1	%0,9	%6,8	%20,8	%12,9
Hindistan	44.150	-%0,2	%0,6	%11,4	%36,2	%7,0
Endonezya	5.783	-%0,6	%1,7	%12,1	%20,9	-%8,7
Rusya	3.143	%0,1	%3,0	%16,8	%14,9	%3,2
Brezilya	110.576	%0,3	%4,3	%17,7	%26,5	-%4,4
Meksika	41.674	-%1,7	-%0,6	%12,7	%15,4	-%4,3
Güney Afrika	57.823	-%0,2	%2,1	%11,9	%14,5	%1,3
Oynaklık Endeksleri						
VIX	21	a.d.	-%12,1	-%37,5	-%24,5	%51,2
EM VIX	23	a.d.	%3,4	-%20,0	-%25,8	%31,5
MOVE	40	a.d.	-%6,3	-%31,5	-%25,2	-%32,0
Döviz Kurları (ABD dolarına karşı)						
Türkiye	7,834	-%0,5	%2,6	-%4,2	%15,7	%31,7
Brezilya	5,3373	%0,1	-%1,0	-%6,5	%1,2	%32,4
Güney Afrika	15,2413	%0,4	-%1,0	-%5,9	-%12,3	%8,9
Çin	6,5781	%0,0	%0,2	-%1,9	-%8,2	-%5,5
Hindistan	74,04	%0,2	-%0,1	%0,4	-%2,2	%3,7
Endonezya	14090	-%0,1	-%0,5	-%3,7	-%4,2	%1,6
10 yıllık bono faizleri						
Türkiye	%12,3	0,0	a.d.	a.d.	a.d.	0,1
Brezilya	%7,9	-0,1	-0,2	0,0	a.d.	-2,3
Hindistan	%5,9	0,0	0,0	0,1	0,2	-0,6
Endonezya	%6,2	0,0	0,0	-0,4	-1,2	-0,9
10 yıllık Eurobond faizleri (USD)						
Türkiye	%5,7	a.d.	0,19	-1,23	-1,43	-0,39
Brezilya	%3,3	a.d.	0,02	-0,29	-1,68	-0,40
Güney Afrika	%4,5	0,00	-0,01	-0,52	-1,51	-0,30
Endonezya	%1,9	-0,01	-0,03	-0,27	-0,73	-1,03
Emtia						
Ham Petrol - Brent USD/varil	48,18	%0,8	%7,2	%16,9	%38,7	-%27,0
Ham Petrol - WTI USD/varil	45,53	a.d.	%8,0	%15,1	%38,8	-%25,4
Altın - USD / oz	1781,9	a.d.	-%4,8	-%6,6	%4,2	%17,0
Gümüş - USD / t oz.	22,553	a.d.	-%7,4	-%8,2	%27,5	%25,8
Commodity Bureau Index	428,69	a.d.	%0,5	%3,5	%17,8	%6,8

* Değişim değerleri baz olarak ifade edilmiştir.

Kaynak: Bloomberg

Yatırım Merkezlerimiz

Genel Müdürlük

Nispetiye Cad. B-3 Blok Kat: 9 Akmerkez
Etiler - İSTANBUL
0 212 355 46 46

Adana

Cemal Paşa Mah. Gazipaşa Bul.
Cemal Uğurlu Apt. Kat: 1 D: 4 ADANA

(0 322) 457 77 55

Ankara

Remzi Oğuz Arık Mah. Tunalı Hilmi Cad.
Yaprak Apt. No: 94 Kat: 2 D: 9
Kavaklıdere Çankaya - ANKARA

(0 312) 435 18 36

Antalya

Şirinyalı Mah. İsmet Gökşen Cad. Özden
Apt. No:82/6 Muratpaşa - ANTALYA

(0 242) 248 45 20

Bakırköy

İstanbul Cad. Bakırköy İş Merkezi No:
6 Kat: 4 D: 14 Bakırköy - İSTANBUL

(0 212) 570 52 59

Bursa

Muradiye Mah. Çekirge Cad. Koçer Apt.
No: 49 Kat: 2 D: 4 Osmangazi - BURSA

(0 224) 225 64 10

Denizli

Urban İş Merkezi 2. Ticari Yol Daire 26
Kat: 6 Bayramyeri - DENİZLİ

(0 258) 265 87 85

Erenköy

Bağdat Cad. Çubukçu Apt. No: 333
Kat: 2 D: 4 Kadıköy - İSTANBUL

(0 216) 348 82 82

Gaziantep

İncilipinar Mah. Gazimuhtarpaşa Bul.
Kepkepzade Park İş Merkezi B Blok No:
18 Kat: 1 D: 5 GAZİANTEP

(0 342) 232 35 35

Girne

Ziya Rızıkı Cad. Şehit Necati Gürkaya Sok.
Kat: 1 D: 1 Girne - KKTC

(0 392) 815 14 54-55-56

İzmir

Şair Eşref Bul. Ragıp Şanlı İş Merkezi
No: 6 Kat: 3 D: 306 Çankaya - İZMİR

(0 232) 445 01 61

İzmit

Hürriyet Cad. Kaya İşhanı No: 39/5 İzmit -
KOCAELİ

(0 262) 323 11 33

İzmit İrtibat

Ömerağa Mah. Alemdar Cad. İ. Kolaylı
Apt. No: 8 Kat: 2 İzmit KOCAELİ

(0 262) 260 01 01

Karadeniz Ereğli

Murtaza Mah. Hamamüstü Sok. İ. Esat
Taneri İş Merkezi No: 19 Kat: 2
Karadeniz Ereğli - ZONGULDAK

(0 372) 316 40 50

Kartal

Üsküdar Cad. Cevat Kayacan Apt. No:
26 Kat: 4 D: 8 Kartal - İSTANBUL

(0 216) 306 22 71 - 306 22 06

Kayseri

Cumhuriyet Mah. Turan Cad. Turan Plaza
Apt. No:8 Kat:2 D:5 Melikgazi / KAYSERİ

(0 352) 221 08 68 - 222 82 51

Mersin

Çankaya Mah. Bahri Ok İş Merkezi B
Blok No: 78 MERSİN

(0 324) 238 11 89

Marmaris İrtibat Bürosu

Kemeraltı Mah. Orgeneral Mustafa
Muğlalı Cad. Güven Apt. No: 22 D: 2
Marmaris / MUĞLA

(0 252) 321 08 00

Akatlar İrtibat Bürosu

Akat Mahallesi Meydan Caddesi B Blok
No: 16 D:8 (Eski No D:10) Beşiktaş-
İSTANBUL

(0 212) 355 46 46

Merkez Şube

Akat Mahallesi Meydan Caddesi B
Blok No: 16 D:7 (Eski No D:9) Beşiktaş-
İSTANBUL

(0 212) 355 46 46

Trabzon İrtibat Bürosu

Kemerkaya Mahallesi Halkevi Cad.
Mandıralı İş Merkezi No:4 Daire:4
Ortahisar / TRABZON

(0 462) 432 24 50

Uyarı Notu

Bu raporda yer alan yatırım bilgi, yorum ve tavsiyeleri, yorum ve tavsiyede bulunanların kişisel görüşlerine dayanmakta olup finansal bilgi ve genel yatırım tavsiyesi kapsamında hazırlanmıştır ve hiçbir şekilde yatırım danışmanlığı kapsamında değildir. Yatırım danışmanlığı hizmeti; yetkili kuruluşlar tarafından kişilerin risk ve getiri tercihleri dikkate alınarak kişiye özel sunulmaktadır. Burada yer alan yorum ve tavsiyeler ise genel niteliktedir. Bu tavsiyeler, mali durumunuz ile risk ve getiri tercihlerinize uygun olmayabilir. Bu nedenle, sadece burada yer alan bilgilere dayanarak yatırım kararı verilmesi beklentilerinize uygun sonuçlar doğurmayabilir.

Yatırım Danışmanlığı hizmeti talep edilmesi halinde; yatırımcının Tacirler Yatırım Menkul Değerler A.Ş. ile Yatırım Danışmanlığı sözleşmesi imzalamış olması, Yerindelik Testi'ni tamamlamış ve risk grubunun belirlemiş olması zorunludur.

Bu raporda yer alan her türlü bilgi, yorum ve tavsiye uygunluk testi ile tespit edilecek risk grubunuz ve getiri beklentiniz ile uyumlu olmayabilir. Dolayısıyla, uygunluk testi neticesinde risk grubunuz tespit edilmeden sadece burada yer alan bilgilere dayanılarak yatırım kararı verilmesi amaç, bilgi ve tecrübenize uygun sonuçlar doğurmayabilir.

Bu rapor herhangi bir sürede belirli bir getirinin sağlanacağına dair bir taahhüt içermemekte olup, zaman içerisinde piyasa koşullarında meydana gelen değişiklikler nedeniyle yorum ve tavsiyelerde değişiklikler söz konusu olabilir. Bu raporda bahsedilen yatırım araçlarının fiyatları ve değerleri yatırımcıların menfaatlerine aykırı olarak hareket edebilir ve netice itibarıyla yatırımcılar anaparalarını kaybetme riski ile karşı karşıya kalabilirler. Bu raporda yer alan geçmiş performans verileri gelecekte elde edilecek sonuçların bir garantisi olarak kabul edilemez.

Bu raporda yer alan tüm bilgiler ve görüşler yatırımcıları bilgilendirmek amacıyla, Tacirler Yatırım Menkul Değerler A.Ş. tarafından güncel ve güvenilir kaynaklardan temin edilmiş olmakla beraber, Tacirler Yatırım Menkul Değerler A.Ş. söz konusu bilgilerin doğru ve tam olduğunu taahhüt etmemektedir. Raporlardaki yorumlardan, bilgilerin tam veya doğru olmaması ve/veya güncellenme nedeniyle doğabilecek maddi ve manevi zararlardan Tacirler Yatırım Menkul Değerler A.Ş. ve çalışanları sorumlu tutulamaz.

Bu rapor, sadece gönderildiği kişilerin kullanımı içindir. Bu raporun tümü veya bir kısmı Tacirler Yatırım Menkul Değerler A.Ş.'nin yazılı izni olmadan çoğaltılamaz, yayınlanamaz veya üçüncü kişilere gösterilemez, ticari amaçla kullanılamaz. Aksi halde, Tacirler Yatırım Menkul Değerler A.Ş. uğramış olduğu bütün zarar ve ziyanı talep etme hakkını saklı tutar.