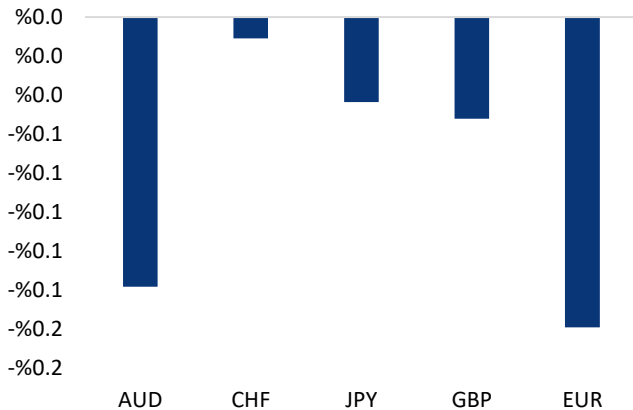


## Haber Başlıkları

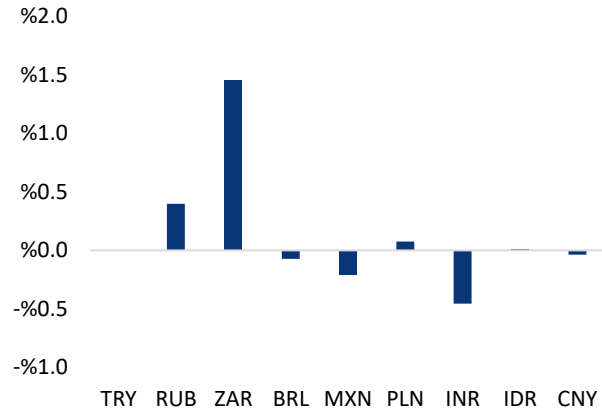
- ABD Aralık Ayı Richmond Fed İmalat Endeksi verisi 11 olan piyasa beklentisinin üzerinde gelerek 16 olarak gerçekleşti.
- ABD borsaları günü karışık seyrile tamamladı. Kapanışta Dow Jones endeksi %0,26 artışla 36.398,21 puana yükseldi. S&P 500 endeksi %0,04 azalışla 4.789,10 puana ve Nasdaq endeksi %0,56 kayıpla 15.781,7 puana indi.
- Avrupa borsaları haftanın ikinci işlem gününü yükselişle tamamladı. Kapanışta gösterge endeks Stoxx Europe 600 %0,62 artışla 488,5 puana çıktı. Almanya'da DAX 30 endeksi %0,81 artarak 15.963,7 puana, İtalya'da FTSE MIB 30 endeksi %0,78 yükselerek 27.444,93 puana ve Fransa'da CAC 40 endeksi %0,57 değer kazanarak 7.181,11 puana ulaştı. İngiltere borsası ise resmî tatil nedeniyle kapalıydı.
- Rusya Başbakan Yardımcısı Alexander Novak, OPEC+ grubunun ABD'den gelen üretimi artırma çağrılarını direndiğini çünkü piyasaya açık bir rehberlik sağlamak ve politikadan sapmamak istediğini söyledi. Novak, "Talep arttıkça üretimi nasıl artıracığımızı piyasanın orta vadede göstermesinin doğru olacağına inanıyoruz. Üretici firmalar, üretim artışını sağlamak için hangi yatırımları planlamaları gerektiğini önceden anlamalıdır." dedi.
- Omikron varyantının dünya çapında yayılımını hızlandırmasıyla günlük vaka sayılarında yeni rekorlar kırılıyor. Küresel çapta Kovid-19 vaka sayısı ikinci gün üst üste 1 milyonu aşarken, Avustralya'da günlük en yüksek vaka sayısı kaydedildi. Diğer yandan ABD'de son bir haftadaki Kovid-19 vakalarının %59'unun Omicron varyantından oluştuğu bildirildi.
- ABD Dışişleri Bakanı Sözcüsü Ned Price Viyana'da devam eden İran ile nükleer görüşmelerin yavaş ilerlediğini belirterek "İran bir taraftan nükleer faaliyetlerini hızlandırırken diğer taraftan görüşmelerde ayak sürüyor" açıklamasını yaptı.
- Dün bir miktar hareketlenerek kendine gelen dolar endeksi, son birkaç günlük zayıf seyrin ardından gün içinde 96,27 seviyesine kadar yükseldi ve günü 96,20 seviyesinden yükselişle tamamladı. ABD 10 yıllık tahvil faizinin ise %1,4560 - %1,4920 bandında hareket ettiği takip edildi.
- Bugün yurt içinde TCMB 2022 Para ve Kur Politikası metni açıklanacak. Söz konusu metin teknik bir rapor olmakla birlikte, önümüzdeki yıla ilişkin para politikasına yönelik ip uçları verebilir. Yurt dışında ise ABD Kasım Ayı Aylık Bekleyen Konut Satışları verisi takip edilecek.
- Altın hesaplarının TL mevduat hesaplarına dönüşümünün desteklenmesine ilişkin TCMB tebliği Resmi Gazete'de yayımlandı. Buna göre, vade sonunda altın fiyatlarından oluşan farkın faizden yüksek olması halinde aradaki farkı TCMB ödeyecek.

### Gelişmiş ülke para birimlerinin son işlem gününe göre getirileri \*




Kaynak: Bloomberg, Tacirler Yatırım \* ABD dolarına karşı

### Gelişmekte olan ülke para birimlerinin son işlem gününe göre getirileri \*



Kaynak: Bloomberg, Tacirler Yatırım \* ABD dolarına karşı

## Günlük Ekonomi Takvimi

Ülke	Veri	Saat	Beklenti	Önceki
	ABD Kasım Ayı Aylık Bekleyen Konut Satışları	18:00	%0,7	%7,5

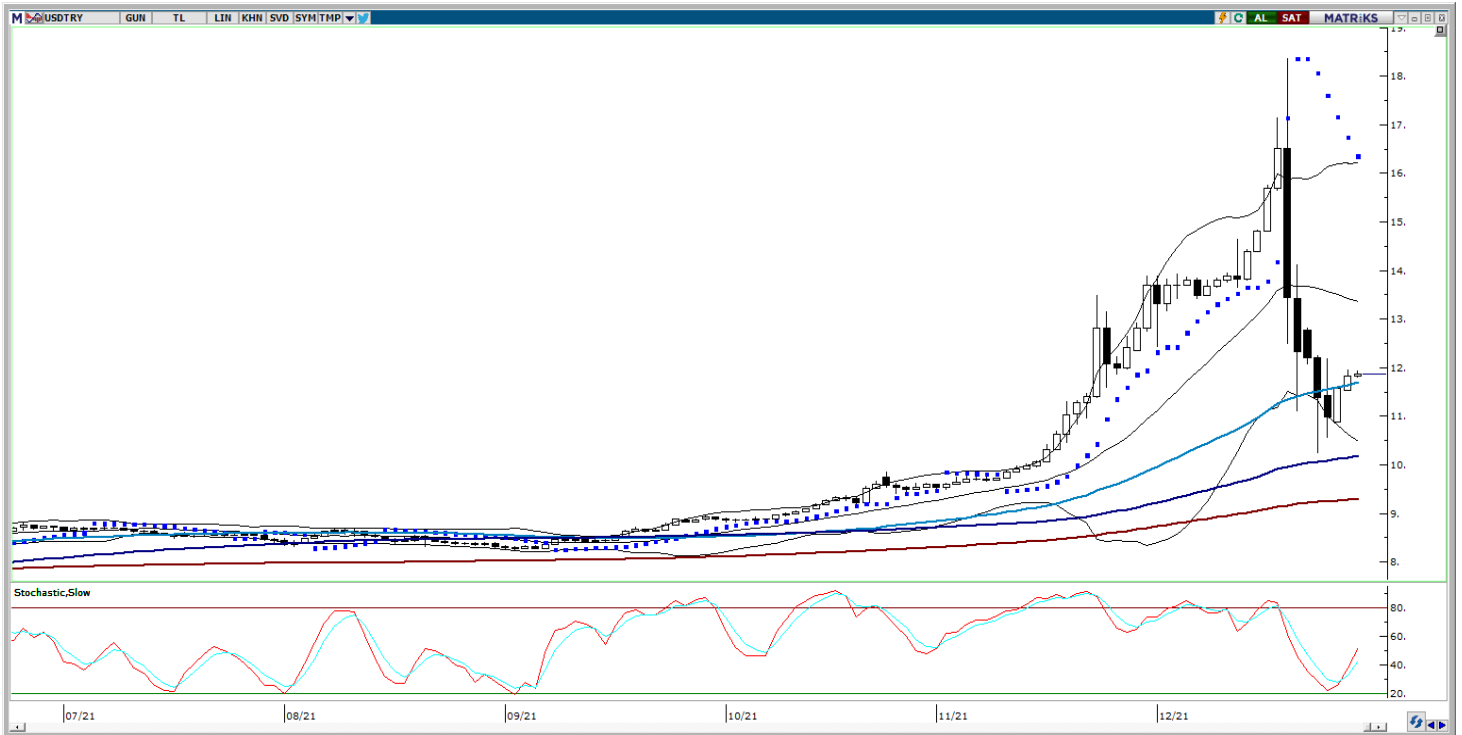
## Döviz & Emtia Analizleri

### USD/TRY

Türk lirası dolar karşısında düşüşünü dün ikinci güne taşıırken, USDTRY paritesinin ise 11,90 üzerini test ettiği takip edildi. Gün gelişmekte olan ülke para birimlerinde karışık bir seyir izlenirken, Türk lirası dolar karşısında %2,3'lük değer kaybı ile en zayıf performans gösteren gelişen ülke para birimi konumunda yer aldı. Bununla birlikte USDTRY paritesi günü 11,80 civarında yükselişle tamamladı. Türkiye 5 yıllık CDS primi 557,8 baz puanla sabit kalırken, 10 yıllık tahvil faizinin %24,55'e yükselerek rekor tazelediği talip edildi.

Kurdaki kısa vadeli hareketlilik açısından hareketli ortalamaları yakından izlemeye devam ediyoruz. Dünkü yükseliş hareketi ile birlikte 50 günlük hareketli ortalamasını yukarı yönlü kıran USDTRY paritesinde 11,70 seviyesinden geçen bu ortalama destek konumuna gelmiş durumda. 50 günlük ortalamanın altında ise 10 psikolojik seviyesinden geçen 100 günlük ortalama yer alıyor. Yukarı yönlü eğilimin sürmesi durumunda ise 20 günlük hareketli ortalamaya denk gelen 13,50 direnci takip edilecek. Dolayısı ile, hareketli ortalamaların oluşturduđular destek direnç bölgelerini ve trend ve momentum göstergelerinin ürettikleri sinyalleri analiz ettiğimizde kurda kısa vade için 10 – 13,50 bandının ön plana çıktığını görmekteyiz.

### USD/TRY



## EUR/USD

Dün bir miktar hareketlenerek kendine gelen dolar endeksi, son birkaç günlük zayıf seyrin ardından gün içinde 96,27 seviyesine kadar yükseldi ve günü 96,20 seviyesinden yükselişle tamamladı. Bununla birlikte dün akşam saatlerinde 1,1289 seviyesine kadar gerileyen EURUSD paritesi, 1,1312 seviyesinden düşüşle kapandı.

EURUSD paritesi bu sabah saatlerinde 1,1305 seviyesinden işlem görüyor. Geçtiğimiz haftadan bu yana EURUSD paritesinde de bir yükseliş çabası hakim olsa da paritedeki genel düşüş eğiliminin korunduğunu ve göstergelerin yükselişlerin sınırlı kalmaya devam edebileceğinin sinyalini verdiğini görmekteyiz. Diğer yandan, dolar endeksindeki göstergelerin yukarı yönlü sinyaller üretiyor olması da EURUSD paritesi için zayıf bir zemine işaret ediyor. Bu çerçevede EURUSD paritesindeki yükselişler karşısında temkinli olunması yönündeki görüşümüzü yinelemek isteriz, trend ve momentum göstergelerinin işaret ettiği üzere 1,13 üzerindeki hareketlerin sınırlı kalacağına yönelik beklentimizi sürdürüyoruz. Teknik seviyelere bakalım olursak: 1,13 seviyesi altında 1,1260 ve 1,1225 desteklerini izlemeye devam ediyoruz. 13 seviyesi üzerinde ise dün test edilen ancak aşılamayan 1,1342 direnci ve üzerinde 1,1382 ile 1,1430 dirençleri yer alıyor.

## EUR/USD



## XAU/USD

Dün 1820\$ seviyesi üzerini test ederek son bir ayı aşkın bir sürenin en yüksek seviyesine çıkan ons altın, akşam saatlerinde doğru yönünü aşağı çevirdi ve kazançlarının tamamını sildi. Ons altın günü 1805,60\$ seviyesinden düşüşle tamamladı.

Altının ons fiyatı bu sabah saatlerinde 1806,17\$ seviyesinde işlem görüyor. Teknik göstergeler ons altının 1800\$ seviyesi üzerinde tutunmaya devam etmesi durumunda kısa vadede 1800\$ – 1850\$ bandında bir seyir görülebileceğine işaret ediyor. Ancak 1800\$ seviyesi altına bir geri çekilme olması durumunda 100 günlük hareketli ortalamaya denk gelen 1790\$ ve onunda da altında yer alan 1782\$ destek seviyeleri yakından takip edilecek.

Her ne kadar dönem dönem zayıflayan risk iştahı ve zayıf seyreden küresel faiz hadleri değerli metallerde hareketlilik yaratsa da pandemi döneminde verilerin teşviklerin geri çekilmeye başlanması ve önümüzdeki yıl içerisinde faiz artırımlarının gündemde olacak olması bu cepheye gölge düşünmeye devam ediyor. Artan enflasyon karşısında varlık alımlarını hızlandıran Fed'in, önümüzdeki yıl üç faiz artırımını gerçekleştirmesi bekleniyor. Dolayısı ile Fed fiyatlamasının değerli metallerdeki yükseliş çabalarını sınırlamaya devam etmesi söz konusu olabilir. Bu nedenle ons altın ve gümüşteki yükselişler karşısında temkinli olunması gerektiği düşüncesindeyiz.

## XAU/USD



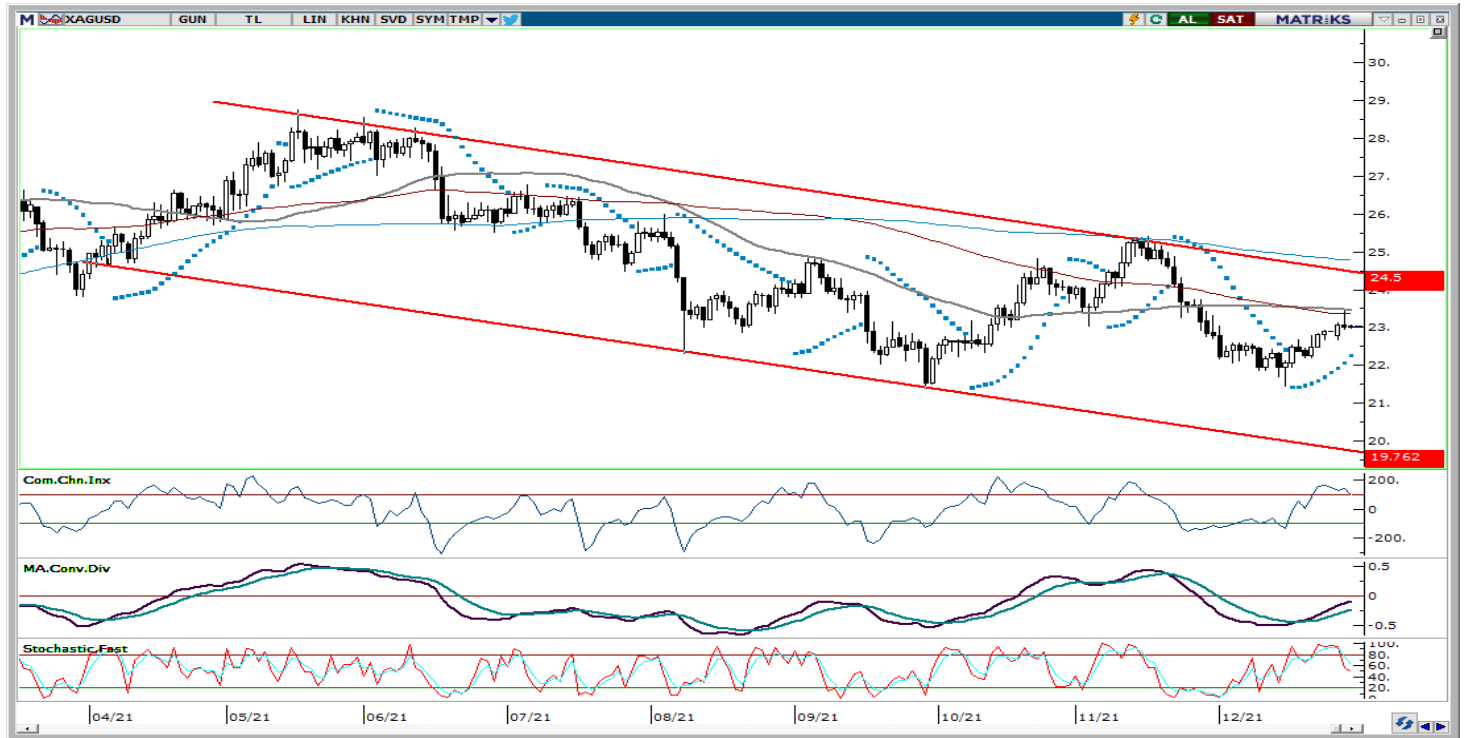
## XAG/USD

Dün 23,43 seviyesine kadar yükselerek 100 günlük hareketli ortalamasını test eden gümüş fiyatları, bu ortalamadan gördüğü direnç ile birlikte akşam saatlerine doğru yönünü aşağı çevirdi ve kazançlarının tamamını sildi. Bununla birlikte gümüş fiyatları günü 23\$ seviyesinden yataya yakın sınırlı bir düşüşle tamamladı.

Gümüş fiyatları bu sabah saatlerinde 23,10\$ seviyesinde işlem görüyor. Gümüşte 23\$ seviyesi kısa vadeli destek konumunda. Fiyatların bu seviye üzerinde tutunmaya devam etmesi durumda kısa vadede 23\$ – 23,50\$ bandında bir hareket görmeyi bekleriz. Ancak yeniden 23\$ altına bir gerileme yaşanması durumunda - ki teknik göstergeler yükselişlerin sınırlı kalabileceğinin sinyalini veriyor - 22,72\$ ve 22,20\$ destekleri takip edilecek.

ABD 10 yıllıklarında izlenen görece zayıf seyir ve dolar endeksinde tatil döneminde etkili olan geri çekilme eğilimi değerli metallere geçtiğimiz haftadan bu yana bir yükseliş eğilimi oluşturmuş durumda. Ancak burada dolar endeksindeki genel yükseliş eğiliminin korunduğunu ve küresel faiz hadlerinde önümüzdeki dönemde yukarı yönlü bir eğilim oluşma potansiyelinin olduğunu hatırlatmak isteriz. Altın analizimizde de ifade ettiğimiz gibi önümüzdeki yıl içerisinde 3 defa faiz artırması beklenen Fed ile birlikte değerli metallere yönelik aşağı yönlü risklerin varlığını korumakta olduğunu görüyoruz. Dolayısı ile mevcut yükselişler karşısında temkinli olunması gerektiği görüşündeyiz.

## XAG/USD



## Piyasalara Genel Bakış

	Son Fiyat / Değer	Değişim					YBB
		1 günlük	1 haftalık	1 aylık	6 aylık		
<b>Hisse senedi endeksleri</b>							
<b>Gelişmiş Piyasalar</b>							
S&P	4,786	-%0.1	%4.8	%2.8	%11.5	%27.4	
DAX	15,964	%0.8	%4.8	%4.5	%1.7	%16.4	
FTSE	7,372	%0.0	%1.4	%4.7	%3.3	%14.1	
Nikkei	29,069	-%0.7	%1.1	%2.1	%0.2	%5.2	
<b>Gelişmekte olan Piyasalar</b>							
Türkiye	1,850	-%2.5	-%2.2	%2.3	%34.9	%25.3	
Çin	3,630	-%0.8	-%0.6	%1.1	%0.8	%3.7	
Hindistan	57,897	%0.1	%1.8	%1.2	%10.3	%21.3	
Endonezya	6,598	%0.0	%1.0	-%0.2	%10.9	%10.3	
Rusya	3,778	%1.0	%2.3	-%2.6	-%0.4	%14.9	
Brezilya	104,864	-%0.7	-%0.1	%2.0	-%17.6	-%11.9	
Meksika	53,238	%0.0	%2.2	%6.9	%5.8	%20.8	
Güney Afrika	72,445	%1.2	%3.4	%3.5	%8.9	%21.9	
<b>Oynaklık Endeksleri</b>							
VIX	18	-%0.8	-%16.5	-%38.7	%11.3	%27.3	
EM VIX	20	%2.4	-%9.8	-%31.1	%8.5	%14.1	
MOVE	80	a.d.	%4.0	-%10.4	%44.2	%37.5	
<b>Döviz Kurları (ABD dolarına karşı)</b>							
Türkiye	11.7886	%2.3	-%5.6	-%4.4	%35.6	%98.1	
Brezilya	5.6275	-%0.1	-%2.0	%0.4	%14.2	%39.6	
Güney Afrika	15.7701	%1.5	-%0.5	-%3.2	%10.6	%12.6	
Çin	6.3686	%0.0	-%0.1	-%0.4	-%1.4	-%8.5	
Hindistan	74.6563	-%0.5	-%1.3	-%0.3	%0.6	%4.6	
Endonezya	14228	%0.0	-%0.6	-%0.5	-%1.5	%2.6	
<b>CDS *</b>							
Türkiye	557.8	0.0	-45.6	53.5	177.4	275.7	
Brezilya	207.7	-2.1	-13.6	-58.1	48.9	108.0	
Güney Afrika	209.9	0.1	-3.7	-39.5	28.1	46.6	
Endonezya	73.3	-2.9	-4.8	-15.0	0.1	a.d.	
Rusya	127.2	0.0	-4.4	2.9	44.2	72.1	
<b>10 yıllık bono faizleri</b>							
Türkiye	%24.6	0.4	1.0	3.4	7.5	12.3	
Brezilya	%10.7	0.0	0.2	-0.9	1.6	a.d.	
Hindistan	%6.5	0.0	0.0	0.1	0.4	-0.1	
Endonezya	%6.4	0.0	0.0	0.3	-0.2	-0.7	
<b>10 yıllık Eurobond faizleri (USD)</b>							
Türkiye	%7.7	0.03	-0.39	0.35	1.43	0.55	
Brezilya	%4.5	-0.04	-0.13	-0.45	0.85	0.82	
Güney Afrika	%2.8	a.d.	a.d.	-0.22	0.27	-1.00	
Endonezya	%2.2	0.01	0.00	-0.14	0.09	-0.70	
<b>Emtia</b>							
Ham Petrol - Brent USD/varil	78.94	%0.4	%6.7	%8.6	%5.7	%19.6	
Ham Petrol - WTI USD/varil	75.98	%0.5	%6.8	%11.5	%4.2	%24.4	
Altın - USD / oz	1810.2	%0.1	%1.2	%1.4	%1.7	%18.8	
Gümüş - USD / t oz.	23.111	%0.6	%2.7	%0.0	-%11.9	%29.0	
Commodity Bureau Index	577.53	%0.2	%1.6	%1.5	%4.0	%43.8	

\* Değişim değerleri baz olarak ifade edilmiştir.

Kaynak: Bloomberg

## Yatırım Merkezlerimiz

### Genel Müdürlük

Nispetiye Cad. B-3 Blok Kat: 9 Akmerkez Etiler - İSTANBUL  
0 212 355 46 46

<b>Adana</b>	Cemal Paşa Mah. Gazipaşa Bul. Cemal Uğurlu Apt. Kat: 1 D: 4	(0 322) 457 77 55
<b>Akatlar İrtibat Bürosu</b>	Akat Mahallesi Meydan Caddesi B Blok No: 16 D: 8 (Eski No D: 10) Beşiktaş	(0 212) 355 46 46
<b>Ankara</b>	Remzi Oğuz Arık Mah. Tunalı Hilmi Cad. Yaprak Apt. No: 94 Kat: 2 D: 9 Kavaklıdere Çankaya	(0 312) 435 18 36
<b>Ankara - Çukurambar İrtibat Bürosu</b>	Kızılırmak Mah.Ufuk Üniversitesi Cad. Next Level Loft Ofis No: 4/65 Kat: 24 Söğütözü Çankaya	(0 312) 909 87 70
<b>Antalya</b>	Şirinyalı Mah. İsmet Gökşen Cad. Özden Apt. No:82/6 Muratpaşa	(0 242) 248 45 20
<b>Bakırköy</b>	İstanbul Cad. Bakırköy İş Merkezi No: 6 Kat: 4 D: 14 Bakırköy	(0 212) 570 52 59
<b>Bodrum İrtibat Bürosu</b>	Konacık Mahallesi, Atatürk Bulvarı, Arbor-Abdullah Ünal Çabuk İş Merkezi No: 285/1-A6 Bodrum	(0212) 355 46 46
<b>Bursa</b>	Muradiye Mah. Çekirge Cad. Koçer Apt. No: 49 Kat: 2 D: 4 Osmangazi	(0 224) 225 64 10
<b>Çankaya İrtibat Bürosu</b>	Çankaya Mahallesi Cinnah Caddesi Cinnah Apartmanı No: 55 D: 7-8 Çankaya / ANKARA	(0212) 355 46 46
<b>Denizli</b>	Urban İş Merkezi 2. Ticari Yol Daire 26 Kat: 6 Bayramyeri	(0 258) 265 87 85
<b>Erenköy</b>	Bağdat Cad. Çubukçu Apt. No: 333 Kat: 2 D: 4 Kadıköy	(0 216) 348 82 82
<b>Gaziantep</b>	İncilipinar Mah. Gazimuhtarpaşa Bul. Kepkepzade Park İş Merkezi B Blok No: 18 Kat: 1 D: 5	(0 342) 232 35 35
<b>Girne</b>	Ziya Rızıkı Cad. Şehit Necati Gürkaya Sok. Kat: 1 D: 1 Girne - KKTC	(0 392) 815 14 54-55-56
<b>İzmir</b>	Şair Eşref Bul. Ragıp Şanlı İş Merkezi No: 6 Kat: 3 D: 306 Çankaya	(0 232) 445 01 61
<b>İzmir İrtibat Bürosu</b>	Şehit Nevres Bulvarı Eczacıbaşı Apartmanı No: 7 Kat: 2 Daire: 5 Pasaport Alsancak - Konak	(0 232) 241 24 50
<b>İzmit</b>	Hürriyet Cad. Kaya İşhanı No: 39/5 İzmit	(0 262) 323 11 33
<b>İzmit İrtibat Bürosu</b>	Ömerağa Mah. Alemdar Cad. İ. Kolaylı Apt. No: 8 Kat: 2 İzmit	(0 262) 260 01 01
<b>Karadeniz Ereğli</b>	Murtaza Mah. Hamamüstü Sok. İ. Esat Taneri İş Merkezi No: 19 Kat: 2 Karadeniz Ereğli	(0 372) 316 40 50
<b>Kartal</b>	Üsküdar Cad. Cevat Kayacan Apt. No: 26 Kat: 4 D: 8 Kartal	(0 216) 306 22 71 - 306 22 06
<b>Kayseri</b>	Cumhuriyet Mah. Turan Cad. Turan Plaza Apt. No: 8 Kat: 2 D: 5 Melikgazi	(0 352) 221 08 68 - 222 82 51
<b>Marmaris İrtibat Bürosu</b>	Kemeraltı Mah. Orgeneral Mustafa Muğlalı Cad. Güven Apt. No: 22 D: 2 Marmaris	(0 252) 321 08 00
<b>Merkez Şube</b>	Akat Mahallesi Meydan Caddesi B Blok No: 16 D: 7 (Eski No D: 9) Beşiktaş	(0 212) 355 46 46
<b>Mersin</b>	İnönü Mah. 1401 Sok. No:32 Pozcu Evo Kat:2 No:10-11 Yenişehir Mersin	(0 324) 238 11 89
<b>Trabzon İrtibat Bürosu</b>	Kemerkaya Mahallesi Halkevi Cad. Mandıralı İş Merkezi No: 4 Daire: 4 Ortahisar	(0 462) 432 24 50



## Uyarı Notu

Bu raporda yer alan yatırım bilgi, yorum ve tavsiyeleri, yorum ve tavsiyede bulunanların kişisel görüşlerine dayanmakta olup finansal bilgi ve genel yatırım tavsiyesi kapsamında hazırlanmıştır ve hiçbir şekilde yatırım danışmanlığı kapsamında değildir. Yatırım danışmanlığı hizmeti; yetkili kuruluşlar tarafından kişilerin risk ve getiri tercihleri dikkate alınarak kişiye özel sunulmaktadır. Burada yer alan yorum ve tavsiyeler ise genel niteliktedir. Bu tavsiyeler, mali durumunuz ile risk ve getiri tercihlerinize uygun olmayabilir. Bu nedenle, sadece burada yer alan bilgilere dayanarak yatırım kararı verilmesi beklentilerinize uygun sonuçlar doğurmayabilir.

Yatırım Danışmanlığı hizmeti talep edilmesi halinde; yatırımcının Tacirler Yatırım Menkul Değerler A.Ş. ile Yatırım Danışmanlığı sözleşmesi imzalamış olması, Yerindelik Testi'ni tamamlamış ve risk grubunun belirlenmiş olması zorunludur.

Bu raporda yer alan her türlü bilgi, yorum ve tavsiye uygunluk testi ile tespit edilecek risk grubunuz ve getiri beklentiniz ile uyumlu olmayabilir. Dolayısıyla, uygunluk testi neticesinde risk grubunuz tespit edilmeden sadece burada yer alan bilgilere dayanılarak yatırım kararı verilmesi amaç, bilgi ve tecrübenize uygun sonuçlar doğurmayabilir.

Bu rapor herhangi bir sürede belirli bir getirinin sağlanacağına dair bir taahhüt içermemekte olup, zaman içerisinde piyasa koşullarında meydana gelen değişiklikler nedeniyle yorum ve tavsiyelerde değişiklikler söz konusu olabilir. Bu raporda bahsedilen yatırım araçlarının fiyatları ve değerleri yatırımcıların menfaatlerine aykırı olarak hareket edebilir ve netice itibarıyla yatırımcılar anaparalarını kaybetme riski ile karşı karşıya kalabilirler. Bu raporda yer alan geçmiş performans verileri gelecekte elde edilecek sonuçların bir garantisi olarak kabul edilemez.

Bu raporda yer alan tüm bilgiler ve görüşler yatırımcıları bilgilendirmek amacıyla, Tacirler Yatırım Menkul Değerler A.Ş. tarafından güncel ve güvenilir kaynaklardan temin edilmiş olmakla beraber, Tacirler Yatırım Menkul Değerler A.Ş. söz konusu bilgilerin doğru ve tam olduğunu taahhüt etmemektedir. Raporlardaki yorumlardan, bilgilerin tam veya doğru olmaması ve/veya güncellenme nedeniyle doğabilecek maddi ve manevi zararlardan Tacirler Yatırım Menkul Değerler A.Ş. ve çalışanları sorumlu tutulamaz.

Bu rapor, sadece gönderildiği kişilerin kullanımı içindir. Bu raporun tümü veya bir kısmı Tacirler Yatırım Menkul Değerler A.Ş.'nin yazılı izni olmadan çoğaltılamaz, yayınlanamaz veya üçüncü kişilere gösterilemez, ticari amaçla kullanılamaz. Aksi halde, Tacirler Yatırım Menkul Değerler A.Ş. uğramış olduğu bütün zarar ve ziyarı talep etme hakkını saklı tutar.