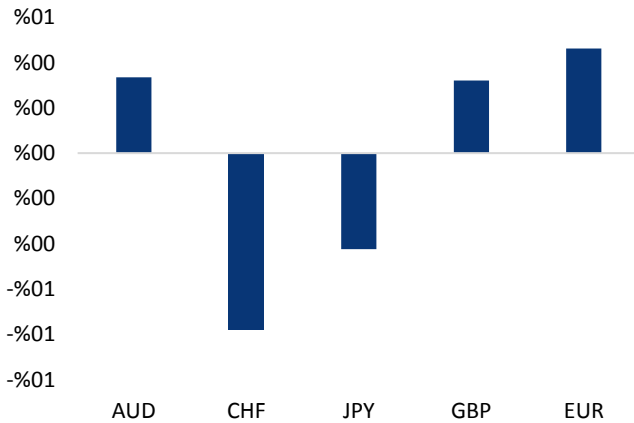


Haber Başlıkları

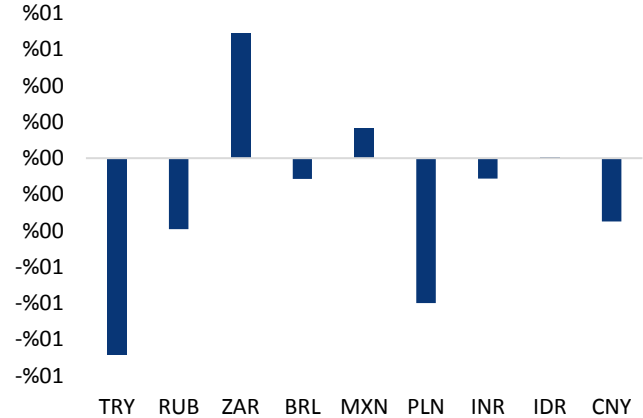
- ABD Ankara Büyükelçiliği'nin dün Türkiye'deki vize hizmetlerinin yeniden tamamen başlatılacağını belirtmesi üzerine Türk lirası sert bir şekilde değer kazanırken, USDTRY paritesi hafta başından bu yana belirttiğimiz 3,75 – 3,76 hedefimize doğru geri çekildi.
- 15- 22 Aralık haftasında yurt içi yerleşikler 2 milyar dolarlık döviz alımı gerçekleştirdiler.
- 15 - 22 Aralık haftasında hisse senedi piyasasında 110,5 milyon dolarlık net yabancı girişi görülürken, bono piyasasında ise 288 milyon dolarlık bir yabancı çıkışı yaşandı.
- New York Borsasında endeksler Perşembe gününü yükselişle tamamladı. Kapanışta, Dow Jones Sanayi Endeksi 63,21 puan (%0,26) artışla 24,837.51 puana, S&P 500 Endeksi 4,92 puan (%0,18) kazançla 2,687.54 puana ve Nasdaq Teknoloji Endeksi 10,82 puan (%0,16) primle 6,950.16 puana yükseldi.
- Avrupa borsaları günü İngiltere hariç düşüşle kapattı. Kapanışta gösterge endeks Stoxx Europe 600, %0,26 azalışla 389,54 puana düştü. Almanya'da DAX 30 endeksi %0,69 gerileyerek 12.979,94 puana, Fransa'da CAC 40 endeksi %0,55 değer kaybederek 5.339,42 puana, İtalya'da FTSE MIB 30 endeksi %0,36 azalarak 22.120,95 puana ve İspanya'da IBEX 35 endeksi de %0,71 düşerek 10.093,10 puana indi.
- ABD Çalışma Bakanlığı'nın verilerine göre haftalık işsizlik maaşı başvuruları 23 Aralık'ta sona eren haftada 245 bin oldu. Beklenti 240 bindi. 4 haftalık ortalama başvurular bin 750 kişi artarak 237 bin 750 oldu.
- İtalya Cumhurbaşkanı Sergio Mattarella imzaladığı kararnameyle dün meclisi feshetti. Dün öğleden sonra Başbakan Paolo Gentiloni, konuyla ilgili olarak Cumhurbaşkanı Mattarella ile bir görüşme gerçekleştirmişti. Parlamentonun feshedilmesinin ardından Bakanlar Kurulu, ülkede gelecek yılki genel seçimin 4 Mart'ta yapılmasına ilişkin kararnameyi onayladı.
- ABD Başkanı Donald Trump, Birleşmiş Milletler (BM) yaptırımlarını ihlal etmediği konusundaki ısrarcılığını sürdüren Çin'i, Kuzey Kore'ye petrol sevkiyatına olanak tanımakla suçladı.

Gelişmiş ülke para birimlerinin son işlem gününe göre getirileri *






Kaynak: Bloomberg, Tacirler Yatırım * ABD dolarına karşı

Gelişmekte olan ülke para birimlerinin son işlem gününe göre getirileri *



Kaynak: Bloomberg, Tacirler Yatırım * ABD dolarına karşı

Günlük Ekonomi Takvimi

Ülke	Veri	Saat	Beklenti	Önceki
	Türkiye Kasım Dış Ticaret Açığı	10:00		
	Almanya Aralık Ayı Aylık TÜFE	16:00	%0,5	%0,3
	Almanya Aralık Ayı Yıllık TÜFE	16:00	%1,5	%1,8

Makroekonomik Gelişmeler

ABD ile vize krizinin çözülmesi sonrasında kur 3,80'in altına geriledi

ABD Ankara Büyükelçiliği'nin dün Türkiye'deki vize hizmetlerinin yeniden tamamen başlatılacağını belirtmesi üzerine Türk lirası sert bir şekilde değer kazanırken, USDTRY paritesi hafta başından bu yana belirttiğimiz 3,75 – 3,76 hedefimize doğru geri çekildi. ABD'nin Ankara Büyükelçiliği, Türkiye'de uygulanan tüm vize kısıtlamalarının kaldırıldığını açıkladı. Bu açıklamalar sonrası, Türkiye'nin Washington Büyükelçiliği de mütekabiliyet ilkesi çerçevesinde, ABD vatandaşlarına yönelik vize rejimindeki kısıtlamaların eş zamanlı olarak kaldırıldığını duyurdu. Ancak "güvence" konusundaki anlaşmazlığın yapılan açıklamalarda sürdüğü görüldü. Zira ABD, Türk hükümetinin üst düzeyde sağladığı güvenceye bağlı kaldığını belirtirken, Türkiye Büyükelçiliği'nin yanıtı, ABD'nin Türkiye'den güvence aldığını ileri sürerek Türk ve Amerikan kamuoylarını yanlış bilgilendirmesini doğru bulmuyoruz şeklinde oldu.

İtalya'da 4 Mart'ta erken seçim yapılacak

İtalya Cumhurbaşkanı Sergio Mattarella imzaladığı kararnameyle dün meclisi feshetti. Dün öğleden sonra Başbakan Paolo Gentiloni, konuyla ilgili olarak Cumhurbaşkanı Mattarella ile bir görüşme gerçekleştirmişti. Parlametonun feshedilmesinin ardından Bakanlar Kurulu, ülkede gelecek yılki genel seçimin 4 Mart'ta yapılmasına ilişkin kararnameyi onayladı. Genel seçimler için 4 Mart 2018 tarihi bir süredir siyasi kulislere öngörülüyordu. Cumhurbaşkanlığı ve Bakanlar Kurulu kararnemeleriyle ülkede seçim dönemi resmen başlamış oldu. Genel seçim yapıp yeni hükümet kuruluncaya kadar Başbakan Paolo Gentiloni ve kabinesi, görevini sürdürüyor olacak. 4 Mart'ta gerçekleşecek olan genel seçim, İtalya için istikrarsız bir ekonomik süreci beraberinde getirebilir ve piyasadaki risk algısını olumsuz etkileyebilir.

ABD – Kuzey Kore arasındaki "gerginlik" arka planda ilerlemeye devam ediyor

ABD - Kuzey Kore arasındaki siyasi gerilim, arka planda ilerlemeyi sürdürüyor. 2018 yılına yönelik en önemli risklerin başında gelen Kuzey Kore konusu, şu an için eskisi kadar gündemimizde yer etmiyor olsa da, küresel risk algısı açısından önemli bir unsur olmayı sürdürüyor. ABD Başkanı Donald Trump'ın dün Twitter üzerinden yaptığı bir açıklama, bu cephedeki gerilimi yeniden su yüzüne taşıdı. Güney Kore'de bir gazete dün yayımladığı haberde, Çin'e ait bir geminin, Kuzey Kore'ye ulaştırılmak üzere bir Kuzey Kore gemisine denizde yasadışı olarak petrol naklettiğini yazdı. Hatırlayacağımız üzere BM Güvenlik Konseyi, Kuzey Kore'nin son dönemdeki uzun menzilli füze denemelerine yanıt olarak, bu ülkenin petrole erişimini sınırlandırmaya dönük yeni yaptırımlar uygulamaya başlamıştı. Bu haberin üzerine Başkan Donald Trump, Birleşmiş Milletler (BM) yaptırımlarını ihlal etmediği konusundaki ısrarcılığını sürdüren Çin'i, Kuzey Kore'ye petrol sevkiyatına olanak tanımakla suçladı. Trump Twitter üzerinden paylaştığı mesajda, "SUÇ ÜSTÜ yakalandı - Çin'in Kuzey Kore'ye petrolün gitmesine izin vermesinden çok büyük hayal kırıklığına uğradım. Bu, böyle devam ederse Kuzey Kore sorununa asla dostça bir çözüm bulunamaz" diye yazdı. Çin Savunma Bakanlığı Sözcüsü Ren Guoqiang ise Çin ve ordusunun BM'nin Kuzey Kore kararlarını sıkı biçimde uyguladığını yineleyerek, haberi yalanladı.

15 – 22 Aralık'ta standart portföy kanallarında yabancı ilgisi karışık bir görünüm sergiledi

15 - 22 Aralık haftasında hisse senedi piyasasında 110,5 milyon dolarlık net yabancı girişi görüldü. Böylelikle yılbaşından bu yana hisse senedinde görülen net yabancı girişi 3,2 milyar dolara yükseldi.

- Bono piyasasında ise (repo işlemleri hariç) 288 milyon dolarlık bir yabancı çıkışı yaşanırken, yılbaşından bu yana bono piyasasında yaşanan giriş 7,1 milyar dolardan 6,8 milyar dolara geriledi.
- 15 - 22 Aralık haftasında TL varlıklar, Güney Afrika randındaki yükseliş ve zayıf dolar endeksi ile birlikte pozitif bir seyir izledi.

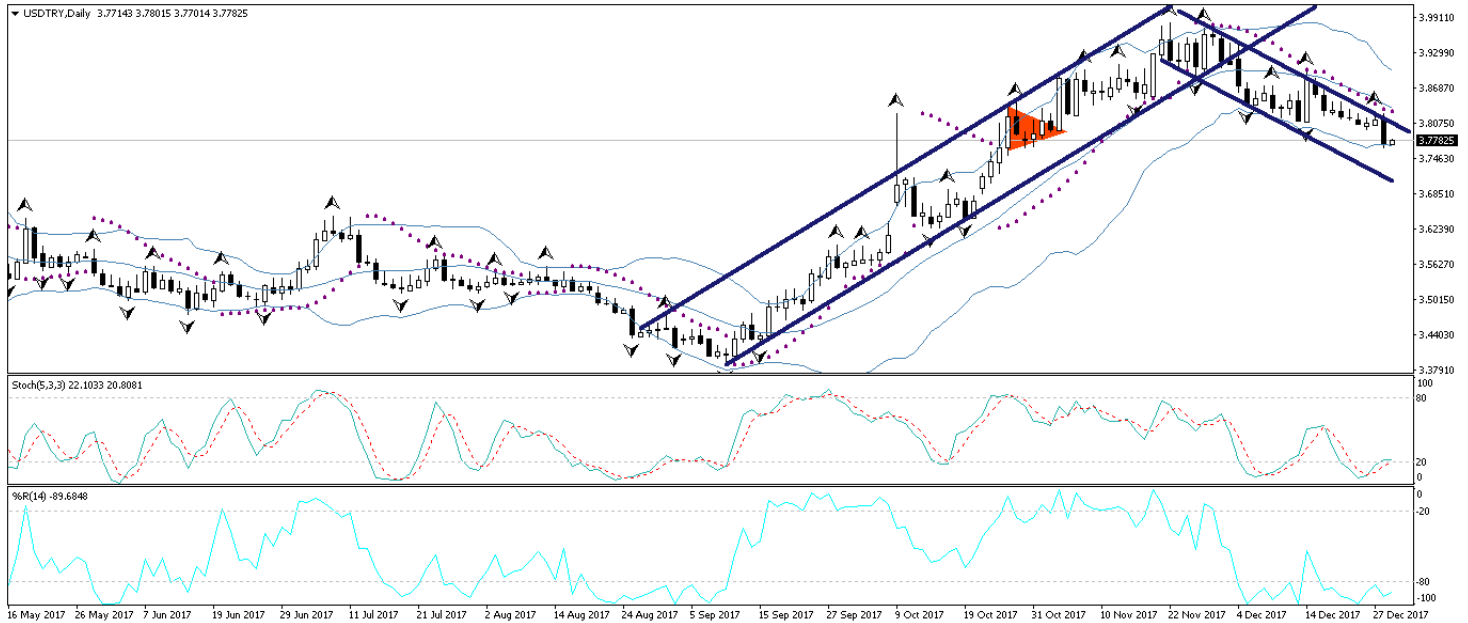
Ayrıntılı rapor için [tıklayınız.](#)

Döviz & Emtia Analizleri

USD/TRY

Şirketlerin yıl sonu bilanço makyajı ve dolar endeksindeki sert düşüş hareketi ile birlikte kurun 3,75 – 3,76 seviyelerine inmesini beklediğimizi bu haftaki bültenlerimizde belirtmiştik. ABD Ankara Büyükelçiliği'nin dün Türkiye'deki vize hizmetlerinin yeniden tamamen başlatılacağını belirtmesi üzerine Türk lirası sert bir şekilde değer kazanırken, USDTRY paritesi hafta başından bu yana belirttiğimiz 3,75 – 3,76 hedefimize doğru geri çekildi. ABD Ankara Büyükelçiliği'nden yapılan açıklamanın ardından USDTRY paritesi 3,7656 seviyesine kadar gerilerken, yükseliş trendini aşağı yönlü kırmasının ardından düşüş hareketini hızlandıran dolar endeksi de kurun 3,80 seviyesi altındaki seyrini sürdürmesine yardımcı oldu. Bu sabah saatleri itibariyle 3,80 seviyesi altındaki seyrini sürdürmekte olan kurun bir süre 3,75 – 3,80 seviyeleri arasında dalgalanmasını beklemekteyiz. Ancak, yurt içi yerleşiklerin kurdaki düşüşlerde sergilediği yüksek döviz talebi ile birlikte, USDTRY paritesinin 3,80 seviyesi altındaki seyrini kalıcı olmasını beklemiyoruz. Kurun 3,75 – 3,80 bandından alım fırsatı verebileceği görüşündeyiz. Bugün içerisinde kurdaki görünümü etkileyebilecek önemli bir veri akışı bulunmamakta. Kurdaki teknik seviyelere bakacak olursak: Bu sabah saatleri itibariyle 3,7782 seviyesinden işlem görmekte olan USDTRY paritesinde 3,7800 seviyesi direnç, 3,7700 seviyesi ise destek konumunda. 3,7800 direncinin yukarı yönlü kırılması durumunda bir sonraki direnç seviyemiz 3,7880, 3,7700 desteğinin aşağı yönlü kırılması durumunda ise bir sonraki destek seviyemiz 3,7535.

USD/TL



EUR/USD

Avrupa Merkez Bankası Yönetim Kurulu üyelerinin parasal genişlemenin bitirilmesine yönelik yaptıkları şahin açıklamaların ardından euroda başlayan yükseliş hareketi halen daha etkisini sürdürmekte. Eurodaki yükselişin yanı sıra, yükseliş trendini aşağı yönlü kıran dolar endeksinin düşüş eğilimini koruyor olması da, EURUSD paritesinin çift yönlü olarak desteklenmesini sağlıyor. Bu noktada, kısa vadeli yükseliş trendini aşağı yönlü kıran dolar endeksinin düşüş hareketini sürdüreceğine yönelik beklentimiz paralelinde, EURUSD paritesinin de yükseliş hareketini 1,20 seviyesine doğru taşımalarını beklemekteyiz. Bugün içerisinde Almanya'dan gelecek olan TÜFE verileri paritedeki kısa vadeli görünüm açısından önemli olacak. Teknik seviyelere bakacak olursak: Bu sabah saatleri itibariyle 1,1946 seviyesinden işlem görmekte olan EURUSD paritesinde, 1,1915 seviyesi destek, 1,1960 seviyesi ise direnç konumunda. Paritede 1,1960 direncinin yukarı yönlü kırılması durumunda bir sonraki direnç seviyemiz 1,1984, 1,1915 desteğinin aşağı yönlü kırılması durumunda ise bir sonraki destek seviyemiz 1,1887.

EUR/USD



XAU/USD

ABD tahvil faizleri eşliğinde sert bir şekilde gerileyen dolar endeksi, altın fiyatlarındaki yükseliş hareketinin temel sebeplerinden birini oluşturuyor. Bunun yanı sıra, VIX endeksindeki yükseliş ve küresel borsaların beklenen Noel rallisi gerçekleştirilmemesi sonrasında piyasalarda oluşan güvenli liman talebi, altın fiyatlarındaki yükselişin diğer nedenleri arasında gösterilebilir. 200 günlük hareketli ortalamasını yukarı yönlü kırdıktan sonra yükselişini ivmelendiren altın, 1295 seviyesi üzerine kadar çıkmış durumda. Bu noktada, kısa vadeli yükseliş trendini aşağı yönlü kıran dolar endeksinin düşüş hareketini bir süre daha devam ettirmesini beklemekteyiz. Bununla birlikte altın fiyatlarının da yükseliş hareketini korumasını ve kısa vadede 1300 seviyesini hedef almasını bekliyoruz. Altındaki teknik seviyelere bakacak olursak: Bu sabah saatleri itibariyle 1295,88 seviyesinden işlem görmekte olan altın fiyatlarında 1292,67 seviyesi destek 1297,89 seviyesi ise direnç konumunda. 1297,89 direncinin yukarı yönlü kırılması durumunda bir sonraki direnç seviyemiz 1300, 1292,67 desteğinin aşağı yönlü kırılması durumunda ise bir sonraki destek seviyemiz 1287,90.

XAU/USD

Piyasalara Genel Bakış

	Son Fiyat / Değer	Değişim				
		1 günlük	1 haftalık	1 aylık	6 aylık	YBB
Hisse senedi endeksleri						
Gelişmiş Piyasalar						
S&P	2,688	%0.2	%0.3	%2.3	%11.1	%20.0
DAX	12,980	-%0.7	-%1.8	-%0.6	%4.5	%13.1
FTSE	7,623	%0.0	%1.0	%3.1	%3.7	%6.7
Nikkei	22,784	%0.2	-%0.3	%1.1	%13.0	%19.5
Gelişmekte olan Piyasalar						
Türkiye	114,480	%2.1	%2.9	%11.9	%14.3	%46.5
Çin	3,296	%0.1	%0.1	-%1.2	%3.5	%6.3
Hindistan	33,848	%0.1	%0.4	%0.9	%9.8	%27.3
Endonezya	6,314	%0.7	%4.1	%4.9	%9.1	%20.0
Rusya	2,103	-%0.2	%0.5	-%1.0	%11.8	-%5.8
Brezilya	76,402	%0.4	%4.1	%5.1	%22.8	%26.9
Meksika	48,862	%0.4	%1.0	%2.6	-%0.7	%7.1
Güney Afrika	58,953	%0.2	%1.3	-%2.4	%14.8	%16.4
Oynaklık Endeksleri						
VIX	10	-%2.8	%5.8	%1.5	%1.5	-%27.5
EM VIX	16	%6.4	%15.3	-%12.8	%1.7	-%30.3
MOVE	46	-%3.2	-%10.5	%2.8	-%12.0	-%35.5
Döviz Kurları (ABD dolarına karşı)						
Türkiye	3.775	-%1.1	-%1.1	-%4.8	%7.5	%7.1
Brezilya	3.3132	-%0.1	%0.2	%3.1	%1.0	%1.9
Güney Afrika	12.3531	%0.7	-%3.2	-%9.6	-%4.5	-%10.1
Çin	6.5335	-%0.3	-%0.8	-%1.1	-%3.9	-%5.9
Hindistan	64.08	-%0.1	%0.0	-%0.5	-%0.7	-%5.7
Endonezya	13562	%0.0	%0.0	%0.4	a.d.	%0.7
CDS *						
Türkiye	166.1	-2.4	-1.3	-35.0	-0.5	2.5
Brezilya	162.7	-0.4	-1.2	-1.2	-39.4	-0.5
Güney Afrika	156.9	-3.0	-2.3	-17.8	-2.3	a.d.
Endonezya	85.5	-1.1	-0.7	-6.7	-10.5	2.0
Rusya	127.6	9.3	-0.2	-10.1	-24.4	a.d.
10 yıllık bono faizleri						
Türkiye	%11.7	-0.2	2.0	-0.8	1.2	0.3
Brezilya	%10.3	-0.1	-0.1	0.1	-0.4	a.d.
Güney Afrika	%8.7	0.0	-0.4	-0.7	0.2	-0.2
Hindistan	%7.4	0.2	0.2	0.4	0.9	0.9
Endonezya	%6.3	0.0	-0.1	-0.3	a.d.	-1.6
10 yıllık Eurobond faizleri (USD)						
Türkiye	%5.6	0.13	1.11	0.48	0.40	-0.27
Brezilya	%4.6	0.00	0.00	0.02	-0.23	-0.92
Güney Afrika	%4.5	0.00	0.00	-0.15	-0.08	-0.37
Endonezya	%3.5	0.02	0.02	a.d.	-0.31	-0.79
Emtia						
Ham Petrol - Brent USD/varil	66.72	%0.4	%2.8	%4.9	%41.0	%17.4
Ham Petrol - WTI USD/varil	59.84	%0.3	%2.5	%3.2	%33.8	%11.4
Altın - USD / oz	1297.2	%0.8	%2.4	%0.2	%3.9	%12.6
Gümüş - USD / t oz.	16.923	%1.8	%4.8	%0.6	%1.2	%5.8
Commodity Bureau Index	432.22	%0.1	%0.2	%0.8	-%2.2	%2.2

* Değişim değerleri baz olarak ifade edilmiştir.

Kaynak: Bloomberg

**Yeni yılınızı kutlar;
2018 yılının
size ve sevdiklerinize
sağlık, mutluluk,
barış ve huzur
getirmesini dileriz.**

TACİRLER
YATIRIM

Yatırım Merkezlerimiz

Genel Müdürlük

Nispetiye Cad. B-3 Blok Kat: 7-9
Akmerkez Etiler - İSTANBUL
0 212 355 46 46

Adana

Cemal Paşa Mah. Gazipaşa Bul.
Cemal Uğurlu Apt. Kat: 1 D: 4 ADANA

(0 322) 457 77 55

Ankara

Remzi Oğuz Arık Mah. Tunalı Hilmi Cad.
Yaprak Apt. No: 94 Kat: 2 D: 9
Kavaklıdere Çankaya - ANKARA

(0 312) 435 18 36

Antalya

Şirinyalı Mah. İsmet Gökşen Cad. Özden
Apt. No:82/6 Muratpaşa - ANTALYA

(0 242) 248 45 20

Bakırköy

İstanbul Cad. Bakırköy İş Merkezi No:
6 Kat: 4 D: 14 Bakırköy - İSTANBUL

(0 212) 570 52 59

Bursa

Muradiye Mah. Çekirge Cad. Koçer Apt.
No: 49 Kat: 2 D: 4 Osmangazi - BURSA

(0 224) 225 64 10

Denizli

Saraylar Mah. 2. Ticari Yol No: 32 Kat: 5
DENİZLİ

(0 258) 265 87 85

Erenköy

Bağdat Cad. Çubukçu Apt. No: 333
Kat: 2 D: 4 Kadıköy - İSTANBUL

(0 216) 348 82 82

Gaziantep

İncilipinar Mah. Gazimuhtarpaşa Bul.
Kepkepzade Park İş Merkezi B Blok No:
18 Kat: 1 D: 5 GAZİANTEP

(0 342) 232 35 35

Girne

Şehit Necati Gürkaya Mevkii Çağdaş Apt.
Kat: 1 D: 1 Girne - KKTC

(0 392) 815 14 54-55-56

İzmir

Şair Eşref Bul. Ragıp Şanlı İş Merkezi
No: 6 Kat: 3 D: 306 Çankaya - İZMİR

(0 232) 445 01 61

İzmit

Hürriyet Cad. Kaya İşhanı No: 39/5 İzmit -
KOCAELİ

(0 262) 323 11 33

İzmit İrtibat

Ömerağa Mah. Alemdar Cad. İ. Kolaylı
Apt. No: 8 Kat: 2 İzmit KOCAELİ

(0 262) 260 01 01

Karadeniz Ereğli

Murtaza Mah. Hamamüstü Sok. İ. Esat
Taneri İş Merkezi No: 19 Kat: 2
Karadeniz Ereğli - ZONGULDAK

(0 372) 316 40 50

Kartal

Üsküdar Cad. Cevat Kayacan Apt. No:
26 Kat: 4 D: 8 Kartal - İSTANBUL

(0 216) 306 22 71 - 306 22 06

Kayseri

Cumhuriyet Mah. Turan Cad. Turan Plaza
Apt. No:8 Kat:2 D:5 Melikgazi / KAYSERİ

(0 352) 221 08 68 - 222 82 51

Mersin

Çankaya Mah. Bahri OK İş Merkezi B
Blok No: 78 MERSİN

(0 324) 238 11 89

Uyarı Notu

Bu raporda yer alan yatırım bilgi, yorum ve tavsiyeleri, yorum ve tavsiyede bulunanların kişisel görüşlerine dayanmakta olup finansal bilgi ve genel yatırım tavsiyesi kapsamında hazırlanmıştır ve hiçbir şekilde yatırım danışmanlığı kapsamında değildir. Yatırım danışmanlığı hizmeti; yetkili kuruluşlar tarafından kişilerin risk ve getiri tercihleri dikkate alınarak kişiye özel sunulmaktadır. Burada yer alan yorum ve tavsiyeler ise genel niteliktedir. Bu tavsiyeler, mali durumunuz ile risk ve getiri tercihlerinize uygun olmayabilir. Bu nedenle, sadece burada yer alan bilgilere dayanarak yatırım kararı verilmesi beklentilerinize uygun sonuçlar doğurmayabilir.

Yatırım Danışmanlığı hizmeti talep edilmesi halinde; yatırımcının Tacirler Yatırım Menkul Değerler A.Ş. ile Yatırım Danışmanlığı sözleşmesi imzalamış olması, Yerindelik Testi'ni tamamlamış ve risk grubunun belirlemiş olması zorunludur.

Bu raporda yer alan her türlü bilgi, yorum ve tavsiye uygunluk testi ile tespit edilecek risk grubunuz ve getiri beklentiniz ile uyumlu olmayabilir. Dolayısıyla, uygunluk testi neticesinde risk grubunuz tespit edilmeden sadece burada yer alan bilgilere dayanılarak yatırım kararı verilmesi amaç, bilgi ve tecrübenize uygun sonuçlar doğurmayabilir.

Bu rapor herhangi bir sürede belirli bir getirinin sağlanacağına dair bir taahhüt içermemekte olup, zaman içerisinde piyasa koşullarında meydana gelen değişiklikler nedeniyle yorum ve tavsiyelerde değişiklikler söz konusu olabilir. Bu raporda bahsedilen yatırım araçlarının fiyatları ve değerleri yatırımcıların menfaatlerine aykırı olarak hareket edebilir ve netice itibarıyla yatırımcılar anaparalarını kaybetme riski ile karşı karşıya kalabilirler. Bu raporda yer alan geçmiş performans verileri gelecekte elde edilecek sonuçların bir garantisi olarak kabul edilemez.

Bu raporda yer alan tüm bilgiler ve görüşler yatırımcıları bilgilendirmek amacıyla, Tacirler Yatırım Menkul Değerler A.Ş. tarafından güncel ve güvenilir kaynaklardan temin edilmiş olmakla beraber, Tacirler Yatırım Menkul Değerler A.Ş. söz konusu bilgilerin doğru ve tam olduğunu taahhüt etmemektedir. Raporlardaki yorumlardan, bilgilerin tam veya doğru olmaması ve/veya güncellenme nedeniyle doğabilecek maddi ve manevi zararlardan Tacirler Yatırım Menkul Değerler A.Ş. ve çalışanları sorumlu tutulamaz.

Bu rapor, sadece gönderildiği kişilerin kullanımı içindir. Bu raporun tümü veya bir kısmı Tacirler Yatırım Menkul Değerler A.Ş.'nin yazılı izni olmadan çoğaltılamaz, yayınlanamaz veya üçüncü kişilere gösterilemez, ticari amaçla kullanılamaz. Aksi halde, Tacirler Yatırım Menkul Değerler A.Ş. uğramış olduğu bütün zarar ve ziyana talep etme hakkını saklı tutar.