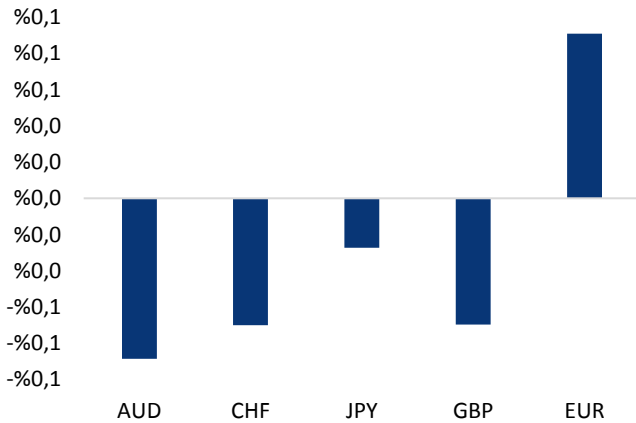


## Haber Başlıkları

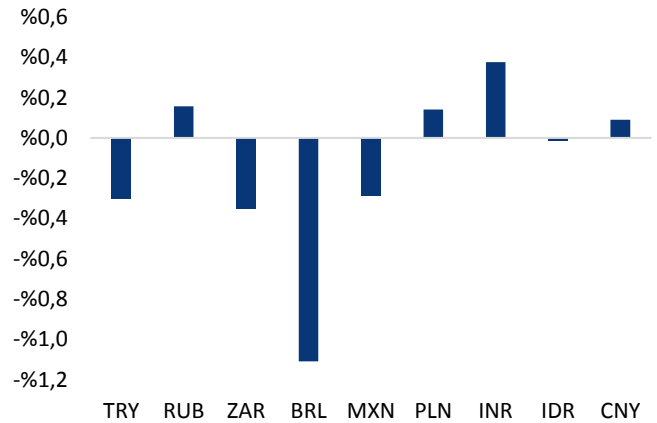
- Bugün ABD'de piyasalar erken kapanış yapacak (ABD saatiyle 13:00'da, Türkiye saatiyle 21:00'da).
- 15-22 Kasım haftasında yerleşiklerin döviz mevduatında, parite etkisinden arındırılmış rakamlar çerçevesinde, 0,5 milyar dolar sınırlı bir yükseliş yaşandı. Hanehalkı ve kurumların DTH'larında sırasıyla 0,3 milyar dolar ve 0,2 milyar dolar artışlar takip edildi. Geçen senenin Ağustos ayı ortasından beri hane halkı DTH'larındaki toplam artış 27,8 milyar dolar civarında.
- ABD Başkanı Donald Trump'ın Hong Kong'daki protestocuları destekleyen yasa tasarısını onaylaması, ABD – Çin ilişkilerine yönelik umutları azalttı. Çin ABD'nin bu hamlesine karşı misilleme yapılacağını bildirdi.
- Japonya'nın sanayi üretimi Ekim ayında son beş buçuk senenin en sert düşüşünü kaydetti. Ekonomi Bakanlığı tarafından bugün Asya seansında açıklanan verilere göre, Ekim ayında sanayi üretimi aylık bazda %2 gerilemesi beklenirken düşüş %4,2'lik bir düşüş kaydetti. Yıllık bazda ise %7,4'lük bir gerileme kaydedildi (beklenti %5,2 düşüş yaşanması yönündeydi). Ekim ayı sanayi üretimindeki düşüşte, küresel yavaşlama, satış vergisi artışı ve süper tayfunun etkili olduğu belirtiliyor.
- ABD Başkanı Trump'ın Çarşamba günü Hong Kong'daki gösterilerde uygulanan şiddet ve insan hakları ihlallerinden sorumlu olan Çinli yetkililere yaptırım uygulanmasını öngören yasa tasarısını onaylaması sonrasında küresel piyasalardaki alıcılı seyrin bir miktar bozulduğunu görmüştük. Hong Kong yasasının onaylanmasının ardından Çin, ABD'nin bu hamlesi karşılığında misillemede bulunacağını açıkladı. Küresel piyasalardaki zayıf risk algısının etkili olmaya devam ettiğini görüyoruz.
- Avrupa Borsaları, ABD Başkanı Donald Trump'ın Hong Kong ile ilgili adımı sonrası günü düşüşle kapattı. Gösterge endeksi Stoxx Europe 600, %0,14 azalarak 409,25 puandan kapandı. Fransa'da CAC 40 endeksi %0,24 azalarak 5.912,72 puana, İtalya'da FTSE MIB 30 endeksi ise %0,61 değer kaybederek 23.342,42 puana, DAX 30 endeksi %0,31 düşüşle 13.245,58 seviyesine geriledi. İngiltere'de FTSE 100 endeksi günü %0,18'lik düşüşle 7.416,43 seviyesinde tamamladı.
- Çarşamba günü ABD'de beklentiden güçlü gelen 3. çeyrek büyüme verisi sonrası banka GDPNow endeks modeli ile yaptığı hesaplama çerçevesinde büyüme tahminini yukarı yönlü revize etti. Buna göre 19 Kasım'da %0,42 olan son çeyrek büyüme tahmini %1,66'ya yükseltildi.

### Gelişmiş ülke para birimlerinin son işlem gününe göre getirileri \*



Kaynak: Bloomberg, Tacirler Yatırım \* ABD dolarına karşı

### Gelişmekte olan ülke para birimlerinin son işlem gününe göre getirileri \*



Kaynak: Bloomberg, Tacirler Yatırım \* ABD dolarına karşı

## Günlük Ekonomi Takvimi

Ülke	Veri	Saat	Beklenti	Önceki
	Almanya Ekim Ayı Aylık Perakende Satışlar	10:00	%0,2	%0
	Almanya Ekim Ayı Yıllık Perakende Satışlar	10:00	%3	%3,4
	Almanya Kasım Ayı İşsizlik Değişimi	11:55	6K	6K
	Euro Bölgesi Ekim Ayı İşsizlik Oranı	13:00	%7,5	%7,5
	Euro Bölgesi Kasım Ayı Aylık TÜFE (Öncü)	13:00	-%0,4	%0,1
	Euro Bölgesi Kasım Ayı Yıllık TÜFE Ön Yayın (Öncü)	13:00	%0,9	%0,7
	Euro Bölgesi Kasım Ayı Yıllık Çekirdek TÜFE (Öncü)	13:00	%1,2	%1,1

## Döviz & Emtia Analizleri

### USD/TL

Çarşamba günü ABD'den gelen olumlu veriler ve dolar endeksindeki güçlü seyir ile birlikte 5,76 seviyesi üzerine yükselen USDTRY paritesi, dün yükselişinin bir kısmını geri verdi. Dolar endeksi Çarşamba günü kaydettiği sert yükseliş sonrasında 98,30 seviyesi civarında stabilize olurken, Türk lirası gelişen ülke para birimleri arasında pozitif ayrıştı. Bununla birlikte TL, dolar karşısında son beş gündür devam eden düşüş hareketi sonlandırdı ve USDTRY paritesi 5,7545 seviyesine kadar gerileyerek günü düşüşle tamamladı.

USDTRY paritesi bu sabah saatlerinde 5,76 seviyesinden işlem görüyor. Dolar endeksi 98,30 seviyesi civarında dalgalanmaya devam ediyor. ABD Başkanı Trump'ın Hong Kong yasa tasarısını onaylaması sonrasında Çin'in de misillemeye bulunacağını açıklaması küresel risk iştahını olumsuz etkiledi. Yine de bu sabah saatlerinde gelişen ülke para birimlerinde karışık bir seyrin olduğu ve TL'nin orta sıralarda yer aldığı görülüyor. Kısa vadeli teknik göstergeler, kurda dün görülen kısmi geri çekilme hareketinin bugün içerisinde de etkili olabileceğinin ve kurun 5,74 – 5,75 bandına doğru geri çekilebileceğinin sinyalini veriyor. Kurun bugün içerisinde 5,74 – 5,78 seviyeleri arasında hareket etmesini bekliyoruz.

Bugün yurt içi piyasalarda Ekim Dış Ticaret verileri ve Ekim yabancı ziyaretçi sayısı açıklanacak. Yurt dışı piyasalarda ise Almanya Ekim Ayı Perakende Satışlar ve Euro Bölgesi Kasım ayı TÜFE verileri açıklanacak. Bugün ABD'de piyasalar erken kapanış yapacak (ABD saatiyle 13:00'da, Türkiye saatiyle 21:00'da).

### USD/TL



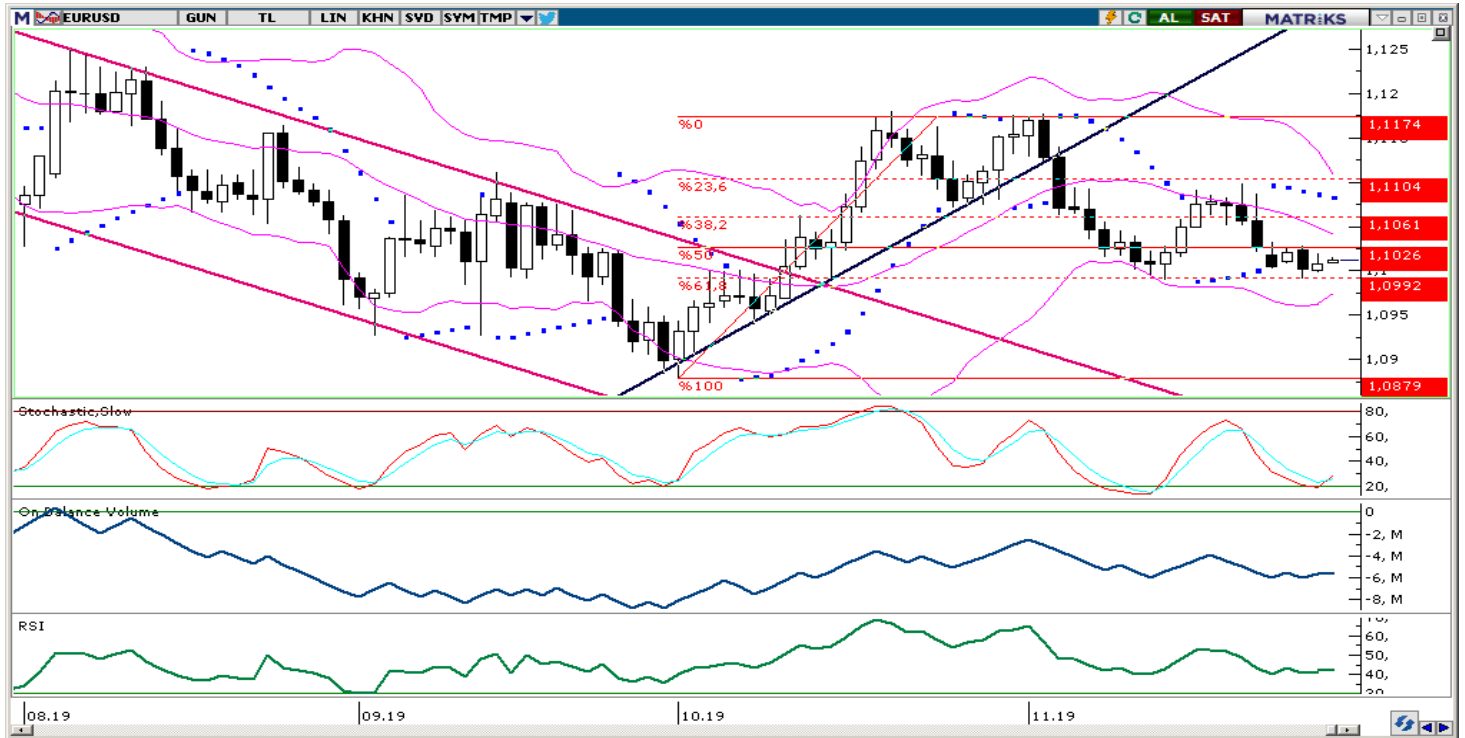
## EUR/USD

Çarşamba günü ABD'den gelen güçlü verileri sonrasında dolar endeksi 98,28 seviyesinden 98,44 seviyesine yükselirken, EURUSD paritesi de öngördüğümüz üzere 1,10 seviyesi altına gerileyerek 1,0992 seviyesine inmişti. 1,10 seviyesi altına test etmesinin ardından parite dün gün içerisinde 1,10 – 1,1020 seviyeleri arasında dalgalandı.

Parite bu sabah saatlerinde 1,1012 seviyesinden işlem görüyor. Bir süredir bültenlerimizde belirttiğimiz üzere, genel görünüm itibarıyla EURUSD paritesindeki yükseliş eğilimlerinin kalıcı olmasını beklememekle birlikte, olası yukarı yönlü hareketlerin satış fırsatı olarak değerlendirilebileceği görüşümüzü korumaktayız. ECB'nin güvercin tavrını koruması ve yeni ECB Başkanı Christine Lagarde'ın gelişi ile birlikte 2020'de farklı bir koordinasyonla maliye politikasının çok daha ön planda olması bekleniyor. Bu da euro üzerindeki aşağı yönlü eğilimin orta vadede etkisini koruyabileceği anlamını taşımakta. Diğer yandan, Fed'in bu yılki üç faiz indirim sonrasında para politikasında bir "bekle-gör" dönemine girebileceği ihtimali de dolar endeksi üzerindeki aşağı yönlü eğilimleri sınırlayabilecek bir faktör olarak ön plana çıkıyor. Dolayısı ile hem teknik hem de temel dinamikler paritedeki gerilemenin devam edebileceğinin işaretini veriyor. Bu doğrultuda, teknik görünüm çerçevesinde EURUSD paritesinin önümüzdeki dönemde yeniden 1,10 seviyesi altına gerileyebileceği ve ardından 1,0950 – 1,0975 bandını hedef alacak şekilde düşüş hareketini sürdürebileceği görüşündeyiz.

Bugün Almanya Ekim Ayı Perakende Satışlar ve Euro Bölgesi Kasım ayı TÜFE verileri açıklanacak. Bunun yanı sıra bugün ABD'de piyasalar erken kapanış yapacak (ABD saatiyle 13:00'da, Türkiye saatiyle 21:00'da).

## EUR/USD



## XAU/USD

ABD Başkanı Trump'ın Çarşamba günü Hong Kong'daki gösterilerde uygulanan şiddet ve insan hakları ihlallerinden sorumlu olan Çinli yetkililere yaptırım uygulanmasını öngören yasa tasarısını onaylaması sonrasında küresel piyasalardaki alıcılı seyrin bir miktar bozulduğunu görmüştük. Hong Kong yasasının onaylanmasının ardından Çin, ABD'nin bu hamlesi karşılığında misillemede bulunacağını açıkladı. Küresel piyasalardaki zayıf risk algısının etkili olmaya devam ettiğini görüyoruz. Zayıf risk algısı ile birlikte 1450 seviyesinden kısmen da olsa toparlanan ons altın, dün hafifi bir yükselişle tamamladı.

Altın fiyatları bu sabah saatlerinde 1458,74 seviyesinden işlem görüyor. Ons altında Eylül ayının başından bu yana bir düşüş eğiliminin hâkim olduğu görülüyor. Ancak, küresel piyasalarda varlığını korumakta olan riskler, küresel büyümeye yönelik endişeler ve merkez bankalarının gevşe politikaları, piyasalardaki güvenli liman talebinin orta vadede sürebileceğinin sinyalini veriyor. 13-19 Kasım haftasına ilişkin CFTC COT raporlarına göre altın kontratlarında yatırımcılar %86 oranında uzun pozisyon taşıyor. Dolayısı ile ons altındaki geri çekilmelerin orta – uzun vadeli alım fırsatı vermesi beklenebilir. Kısa vadeli görünümde ise 1430 seviyesinin önemli bir destek olarak ön plan çıktığını görüyoruz. Dolayısı ile altın fiyatlarının bu seviye altına inmekte zorlanabileceği görüşündeyiz. Teknik göstergelerin ve formasyonları verdikleri sinyaller çerçevesinde, ons altın fiyatlarının kısa vadede 1450 – 1467 seviyeleri arasında hareket edebileceğine ilişkin beklentimizi sürdürmekteyiz.

Bugün Almanya Ekim Ayı Perakende Satışlar ve Euro Bölgesi Kasım ayı TÜFE verileri açıklanacak. Bunun yanı sıra bugün ABD'de piyasalar erken kapanış yapacak (ABD saatiyle 13:00'da, Türkiye saatiyle 21:00'da).

## XAU/USD



## Piyasalara Genel Bakış

	Son Fiyat / Değer	Değişim				
		1 günlük	1 haftalık	1 aylık	6 aylık	YBB
<b>Hisse senedi endeksleri</b>						
<b>Gelişmiş Piyasalar</b>						
S&P	3.154	%0,4	%1,5	%3,8	%12,5	%25,8
DAX	13.246	-%0,3	%0,8	%2,4	%11,9	%25,4
FTSE	7.416	-%0,2	%2,5	%1,5	%3,2	%10,2
Nikkei	23.409	-%0,3	%1,0	%1,6	%11,1	%16,6
<b>Gelişmekte olan Piyasalar</b>						
Türkiye	107.126	%1,2	%0,3	%7,3	%22,9	%17,4
Çin	2.890	-%0,6	-%0,5	-%2,8	-%1,5	%15,1
Hindistan	41.130	-%0,3	%1,6	%3,0	%3,9	%13,7
Endonezya	5.953	%0,8	-%1,7	-%4,5	-%1,7	-%3,2
Rusya	2.928	-%0,1	-%0,5	%1,4	%10,8	%23,6
Brezilya	108.290	%0,5	%0,7	%0,7	%12,1	%23,2
Meksika	43.100	%0,1	-%0,4	-%1,7	%0,6	%3,5
Güney Afrika	55.702	-%0,8	-%1,5	%0,0	%1,3	%5,6
<b>Oynaklık Endeksleri</b>						
VIX	12	%1,8	-%8,1	-%7,1	a.d.	-%53,8
EM VIX	16	-%0,6	-%6,9	%4,5	a.d.	-%34,4
MOVE	58	-%4,6	-%12,1	-%14,1	a.d.	-%13,5
<b>Döviz Kurları (ABD dolarna karşı)</b>						
Türkiye	5,7572	-%0,3	%1,1	%0,5	-%4,5	%8,8
Brezilya	4,2119	-%1,1	%0,4	%5,5	%4,6	%8,7
Güney Afrika	14,7092	-%0,4	%0,2	%1,0	-%0,2	%2,5
Çin	7,0353	%0,1	%0,1	-%0,5	%1,8	a.d.
Hindistan	71,6188	%0,4	-%0,2	a.d.	%2,8	%2,6
Endonezya	14093	%0,0	%0,0	%0,5	-%2,0	-%2,1
<b>CDS *</b>						
Türkiye	322,8	0,2	14,3	-20,4	-88,1	31,1
Brezilya	125,1	0,1	-2,7	10,1	-38,8	7,9
Güney Afrika	189,1	1,0	3,1	21,2	-5,9	11,6
Endonezya	74,0	0,7	-2,1	-1,5	-15,6	11,2
Rusya	69,4	-0,4	-0,5	-2,8	-25,9	14,7
<b>10 yıllık bono faizleri</b>						
Türkiye	%12,5	-0,1	0,1	-0,7	a.d.	-3,9
Brezilya	%6,9	-0,1	0,1	0,4	-1,7	-3,3
Hindistan	%6,5	0,0	-0,1	a.d.	-0,7	-0,9
Endonezya	%7,1	0,0	0,0	0,0	-0,9	-1,0
<b>10 yıllık Eurobond faizleri (USD)</b>						
Türkiye	%6,4	0,09	0,19	-0,17	a.d.	a.d.
Brezilya	%3,8	0,01	-0,03	-0,05	a.d.	-1,32
Güney Afrika	%4,1	0,00	0,02	0,18	-0,62	-1,04
Endonezya	%3,0	0,00	0,00	0,01	-0,90	-1,59
<b>Emtia</b>						
Ham Petrol - Brent USD/varil	63,87	-%0,3	-%0,2	%3,7	-%8,9	%18,7
Ham Petrol - WTI USD/varil	58,11	-%0,5	%1,8	%2,6	a.d.	%28,0
Altın - USD / oz	1453,4	-%0,5	-%1,4	-%3,1	a.d.	%13,4
Gümüş - USD / t oz.	16,912	-%0,8	-%1,2	-%5,7	a.d.	%8,8
Commodity Bureau Index	386,96	%0,0	-%0,3	-%1,0	a.d.	-%5,4

\* Değişim değerleri baz olarak ifade edilmiştir.

Kaynak: Bloomberg

## Yatırım Merkezlerimiz

### Genel Müdürlük

Nispetiye Cad. B-3 Blok Kat: 9 Akmerkez  
Etiler - İSTANBUL  
0 212 355 46 46

### Adana

Cemal Paşa Mah. Gazipaşa Bul.  
Cemal Uğurlu Apt. Kat: 1 D: 4 ADANA

(0 322) 457 77 55

### Ankara

Remzi Oğuz Arık Mah. Tunalı Hilmi Cad.  
Yaprak Apt. No: 94 Kat: 2 D: 9  
Kavaklıdere Çankaya - ANKARA

(0 312) 435 18 36

### Antalya

Şirinyalı Mah. İsmet Gökşen Cad. Özden  
Apt. No:82/6 Muratpaşa - ANTALYA

(0 242) 248 45 20

### Bakırköy

İstanbul Cad. Bakırköy İş Merkezi No:  
6 Kat: 4 D: 14 Bakırköy - İSTANBUL

(0 212) 570 52 59

### Bursa

Muradiye Mah. Çekirge Cad. Koçer Apt.  
No: 49 Kat: 2 D: 4 Osmangazi - BURSA

(0 224) 225 64 10

### Denizli

Urban İş Merkezi 2. Ticari Yol Daire 26  
Kat: 6 Bayramyeri - DENİZLİ

(0 258) 265 87 85

### Erenköy

Bağdat Cad. Çubukçu Apt. No: 333  
Kat: 2 D: 4 Kadıköy - İSTANBUL

(0 216) 348 82 82

### Gaziantep

İncilipinar Mah. Gazimuhtarpaşa Bul.  
Kepkepzade Park İş Merkezi B Blok No:  
18 Kat: 1 D: 5 GAZİANTEP

(0 342) 232 35 35

### Girne

Şehit Necati Gürkaya Mevkii Çağdaş Apt.  
Kat: 1 D: 1 Girne - KKTC

(0 392) 815 14 54-55-56

### İzmir

Şair Eşref Bul. Ragıp Şanlı İş Merkezi  
No: 6 Kat: 3 D: 306 Çankaya - İZMİR

(0 232) 445 01 61

### İzmit

Hürriyet Cad. Kaya İşhanı No: 39/5 İzmit -  
KOCAELİ

(0 262) 323 11 33

### İzmit İrtibat

Ömerağa Mah. Alemdar Cad. İ. Kolaylı  
Apt. No: 8 Kat: 2 İzmit KOCAELİ

(0 262) 260 01 01

### Karadeniz Ereğli

Murtaza Mah. Hamamüstü Sok. İ. Esat  
Taneri İş Merkezi No: 19 Kat: 2  
Karadeniz Ereğli - ZONGULDAK

(0 372) 316 40 50

### Kartal

Üsküdar Cad. Cevat Kayacan Apt. No:  
26 Kat: 4 D: 8 Kartal - İSTANBUL

(0 216) 306 22 71 - 306 22 06

### Kayseri

Cumhuriyet Mah. Turan Cad. Turan Plaza  
Apt. No:8 Kat:2 D:5 Melikgazi / KAYSERİ

(0 352) 221 08 68 - 222 82 51

### Mersin

Çankaya Mah. Bahri Ok İş Merkezi B  
Blok No: 78 MERSİN

(0 324) 238 11 89

### Marmaris İrtibat Bürosu

Kemeraltı Mah. Orgeneral Mustafa  
Muğlalı Cad. Güven Apt. No: 22 D: 2  
Marmaris / MUĞLA

(0 252) 321 08 00

### Akatlar İrtibat Bürosu

Akatlar Mahallesi Ebulula Mardin Cad.  
Maya Meridien İş Merkezi No:16 D Blok  
Kat:11 Bağımsız Bölüm No:29 Akatlar-  
Beşiktaş/İSTANBUL

(0 212) 355 4605

## Uyarı Notu

Bu raporda yer alan yatırım bilgi, yorum ve tavsiyeleri, yorum ve tavsiyede bulunanların kişisel görüşlerine dayanmakta olup finansal bilgi ve genel yatırım tavsiyesi kapsamında hazırlanmıştır ve hiçbir şekilde yatırım danışmanlığı kapsamında değildir. Yatırım danışmanlığı hizmeti; yetkili kuruluşlar tarafından kişilerin risk ve getiri tercihleri dikkate alınarak kişiye özel sunulmaktadır. Burada yer alan yorum ve tavsiyeler ise genel niteliktedir. Bu tavsiyeler, mali durumunuz ile risk ve getiri tercihlerinize uygun olmayabilir. Bu nedenle, sadece burada yer alan bilgilere dayanarak yatırım kararı verilmesi beklentilerinize uygun sonuçlar doğurmayabilir.

Yatırım Danışmanlığı hizmeti talep edilmesi halinde; yatırımcının Tacirler Yatırım Menkul Değerler A.Ş. ile Yatırım Danışmanlığı sözleşmesi imzalamış olması, Yerindelik Testi'ni tamamlamış ve risk grubunun belirlemiş olması zorunludur.

Bu raporda yer alan her türlü bilgi, yorum ve tavsiye uygunluk testi ile tespit edilecek risk grubunuz ve getiri beklentiniz ile uyumlu olmayabilir. Dolayısıyla, uygunluk testi neticesinde risk grubunuz tespit edilmeden sadece burada yer alan bilgilere dayanılarak yatırım kararı verilmesi amaç, bilgi ve tecrübenize uygun sonuçlar doğurmayabilir.

Bu rapor herhangi bir sürede belirli bir getirinin sağlanacağına dair bir taahhüt içermemekte olup, zaman içerisinde piyasa koşullarında meydana gelen değişiklikler nedeniyle yorum ve tavsiyelerde değişiklikler söz konusu olabilir. Bu raporda bahsedilen yatırım araçlarının fiyatları ve değerleri yatırımcıların menfaatlerine aykırı olarak hareket edebilir ve netice itibarıyla yatırımcılar anaparalarını kaybetme riski ile karşı karşıya kalabilirler. Bu raporda yer alan geçmiş performans verileri gelecekte elde edilecek sonuçların bir garantisi olarak kabul edilemez.

Bu raporda yer alan tüm bilgiler ve görüşler yatırımcıları bilgilendirmek amacıyla, Tacirler Yatırım Menkul Değerler A.Ş. tarafından güncel ve güvenilir kaynaklardan temin edilmiş olmakla beraber, Tacirler Yatırım Menkul Değerler A.Ş. söz konusu bilgilerin doğru ve tam olduğunu taahhüt etmemektedir. Raporlardaki yorumlardan, bilgilerin tam veya doğru olmaması ve/veya güncellenme nedeniyle doğabilecek maddi ve manevi zararlardan Tacirler Yatırım Menkul Değerler A.Ş. ve çalışanları sorumlu tutulamaz.

Bu rapor, sadece gönderildiği kişilerin kullanımı içindir. Bu raporun tümü veya bir kısmı Tacirler Yatırım Menkul Değerler A.Ş.'nin yazılı izni olmadan çoğaltılamaz, yayınlanamaz veya üçüncü kişilere gösterilemez, ticari amaçla kullanılamaz. Aksi halde, Tacirler Yatırım Menkul Değerler A.Ş. uğramış olduğu bütün zarar ve ziyarı talep etme hakkını saklı tutar.