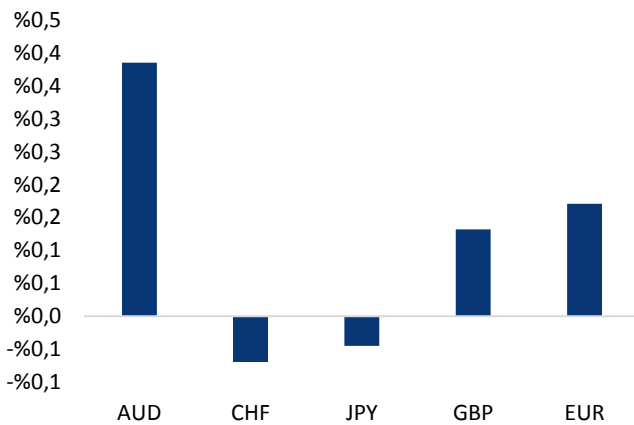


## Haber Başlıkları

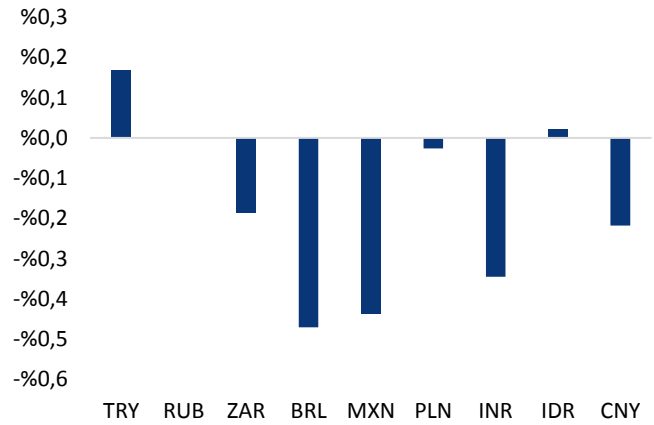
- Cuma günü ABD'den gelen büyüme verisi piyasa beklentilerinin oldukça üzerinde gelerek dolar endeksinin yükseliş hareketini hızlandırmasına neden oldu. Cuma günü açıklanan veriye göre ABD ekonomisi 2019 yılının ilk çeyreğinde yıllık bazda %3,2 büyüyerek %2,3 olan piyasa beklentisinin oldukça üzerinde bir performans kaydetti. Küresel büyümeye yönelik endişelerin arttığı mevcut ortamda ABD cephesinden gelen olumlu veriler, dolar endeksi üzerinde önemli ölçüde yukarı yönlü hareketlenme yaratıyor. ABD'den gelen büyüme verisi sonrasında dolar endeksi 98 seviyesinin hemen altından yükselişe geçerek 98,33 seviyesine çıktı.
- Venezuela, Libya ve Nijerya gibi bazı OPEC üyesi ülkelerde petrol üretiminde görülen aksaklıklar ve ABD'nin 2 Mayıs'ta sona erecek olan "İran petrolüne yönelik yaptırımlara sağlanan ayrıcalıkları" uzatmama kararı ile birlikte bir süredir sert yükseliş hareketi içerisinde olan petrol fiyatları, Cuma günü kazançlarının bir kısmını geri vererek sert satış baskılarına maruz kaldı. Petrol fiyatlarında görülen sert yükselişten memnun olmadığını her fırsatta dile getiren ABD Başkanı Trump, söz konusu memnuniyetsizliğini Cuma günü yineleyerek fiyatlarda hızlı ve sert bir geri çekilme yaşanmasına neden oldu.
- Petrol fiyatlarındaki geri çekilme TL varlıklar üzerindeki negatif görünümün yumuşamasını sağladı. Öyle ki Cuma günü öğle saatlerinde açıklanan ve beklentilerin oldukça üzerinde gelen ABD 1Ç19 GSYİH Büyüme Oranı verisi sonrasında dolar endeksinde sert bir yükseliş hareketi oluşurken, USDTRY paritesindeki yükseliş eğiliminin dolar endeksine kıyasla oldukça sınırlı kaldığını ve kurun gün içerisinde 5,93 – 5,96 seviyeleri arasında seyrettiğini gördük.
- 12-19 Nisan haftasında yerleşiklerin döviz mevduatında hafif çaplı (parite etkisinden arındırılmış olarak 100 milyon dolar civarında) düşüş yaşandı. Hanehalkı DTH'larındaki düşüş 300 milyon dolar olurken, kurumların DTH hesaplarındaki 200 milyon dolar yükseliş görüldü. Hanehalkının Ağustos ayından bu yana uzun döviz pozisyonlarındaki artış 19 milyar dolardan 18,7 milyar dolara geriledi.
- İspanya'daki erken genel seçimleri, mevcut durumda azınlık hükümeti ile iktidarda olan Sosyalist İşçi Partisi (PSOE) kazansa da tek başına iktidara gelecek çoğunluğu elde edemedi. Ülkede son 4 yılda 3. kez yapılan genel seçimlerin sonuçlarında ne sol ne de sağ blok gelecek 4 yılda ülkeyi yönetecek çoğunluğu yakalayamazken, bu sonuç "mevcut siyasi belirsizliğin devamı" olarak görüldü.
- Altın fiyatları, önceki hafta küresel piyasalarda görülen yüksek risk iştahı nedeniyle ABD tahvililer ile birlikte sert değer kaybetmesinin ardından, geçtiğimiz haftanın ortasından bu yana bir yükseliş çabası içerisinde. Kayıplarının bir kısmını telafi etmiş olan altın fiyatları bu sabah saatlerinde 1285\$ seviyesinden işlem görüyor. Altının kayıplarını telafi etmeye devam etmesini ve kısa vadede yeniden ons başına 1300\$ seviyesini hedef almasını beklemekteyiz.

### Gelişmiş ülke para birimlerinin son işlem gününe göre getirileri \*



Kaynak: Bloomberg, Tacirler Yatırım \* ABD dolarına karşı

### Gelişmekte olan ülke para birimlerinin son işlem gününe göre getirileri \*



Kaynak: Bloomberg, Tacirler Yatırım \* ABD dolarına karşı

## Günlük Ekonomi Takvimi

Ülke	Veri	Saat	Beklenti	Önceki
	ABD Mart Ayı Kişisel Gelir	15:30	%0,4	%0,2
	ABD Mart Ayı Kişisel Harcamalar	15:30	%0,7	
	ABD Nisan Ayı Dallas Fed İmalat Aktivite Endeksi	17:30	10	8,3

## Makroekonomik Gelişmeler

### Petrol fiyatları Cuma günü sert değer kaybı yaşadı

**Venezuela, Libya ve Nijerya gibi bazı OPEC üyesi ülkelerde petrol üretiminde görülen aksaklıklar ve ABD'nin 2 Mayıs'ta sona erecek olan "İran petrolüne yönelik yaptırımlara sağlanan ayrıcalıkları" uzatmama kararı ile birlikte bir süredir sert yükseliş hareket içerisinde olan petrol fiyatları, Cuma günü kazançlarının bir kısmını geri vererek sert satış baskılarına maruz kaldı.** Petrol fiyatlarında görülen sert yükselişten memnun olmadığını her fırsatta dile getiren ABD Başkanı Trump, söz konusu memnuniyetsizliğini Cuma günü yineleyerek fiyatlarda hızlı ve sert bir geri çekilme yaşanmasına neden oldu. Trump gazetecilere yaptığı açıklamada enflasyon rakamlarının oldukça düşük olduğunu ve benzin fiyatlarının da gittikçe düştüğünü belirterek, OPEC'i aradığını ve petrol fiyatlarını aşağı çekmelerin söylediğini ifade etti. Trump'ın açıklamasının ardından petrol fiyatlarında sert bir satış baskısı oluşurken, Brent petrol fiyatları varil başına 74\$ seviyesi üzerinden 71.17\$ seviyesine doğru geri çekildi. Ayrıca Rusya'nın iki hafta içerisinde Avrupa'ya petrol sevkiyatını iyileştirebileceklerini ifade etmesi de fiyatlarındaki düşüşte etkili oldu.

- Petrol fiyatlarındaki geri çekilme TL varlıklar üzerindeki negatif görünümün yumuşamasını sağladı. Öyle ki Cuma günü öğle saatlerinde açıklanan ve beklentilerin oldukça üzerinde gelen ABD 1Ç19 GSYİH Büyüme Oranı verisi sonrasında dolar endeksinde sert bir yükseliş hareketi oluşurken, USDTRY paritesindeki yükseliş eğiliminin dolar endeksinde kıyasla oldukça sınırlı kaldığını gördük.

## Döviz & Emtia Analizleri

### USD/TL

Cuma günü ABD'den gelen büyüme verisi piyasa beklentilerinin oldukça üzerinde gelerek dolar endeksinin yükseliş hareketini hızlandırmasına neden oldu. Cuma günü açıklanan veriye göre ABD ekonomisi 2019 yılının ilk çeyreğinde yıllık bazda %3,2 büyüyerek %2,3 olan piyasa beklentisinin oldukça üzerinde bir performans kaydetti. ABD'den gelen büyüme verisi sonrasında dolar endeksi 98 seviyesinin hemen altından yükselişe geçerek 98,33 seviyesine çıktı. Ancak, dolar endeksindeki sert yükselişe rağmen, kurun yükseliş hareketinin oldukça sınırlı kaldığını gördük. Öyle ki USDTRY paritesi Cuma günü gün içerisinde 5,93 – 5,96 bandında görece yatay olarak nitelendirilebilecek bir seyir izledi. Kurun, dolar endeksindeki yükselişe rağmen sergilediği bu sakin görünümde, petrol fiyatlarında görülen sert düşüşün etkili olduğunu belirtebiliriz.

USDTRY paritesi bu sabah saatlerinde 5,95 seviyesinin hemen üzerinde hareket ediyor. Teknik göstergeler, kurdaki yükseliş eğiliminin korunduğunu işaret ediyor. Diğer taraftan 5,90 seviyesinin de önemli bir teknik destek seviyesi olduğunu ve teknik göstergelerin kurun bu seviyenin altına gerilemekte zorlanabileceğini işaret ettiğini görüyoruz. Dolayısı ile kurun kısa vadede 5,90 seviyesi üzerindeki seyrini korumasını beklemekteyiz. 5,95 seviyesi üzerindeki seyrin sürmesi durumunda ise kısa vadede 6 seviyesinin hedef haline gelmesi beklenebilir.

Bugün yurt içi piyasalarda takip edilecek önemli bir veri akışı bulunmuyor. ABD'den gelecek olan Mart Ayı Kişisel Gelir & Kişisel Harcamalar ve Nisan Ayı Dallas Fed İmalat Aktivite Endeksi verileri yakından takip edilecek.

### USD/TL



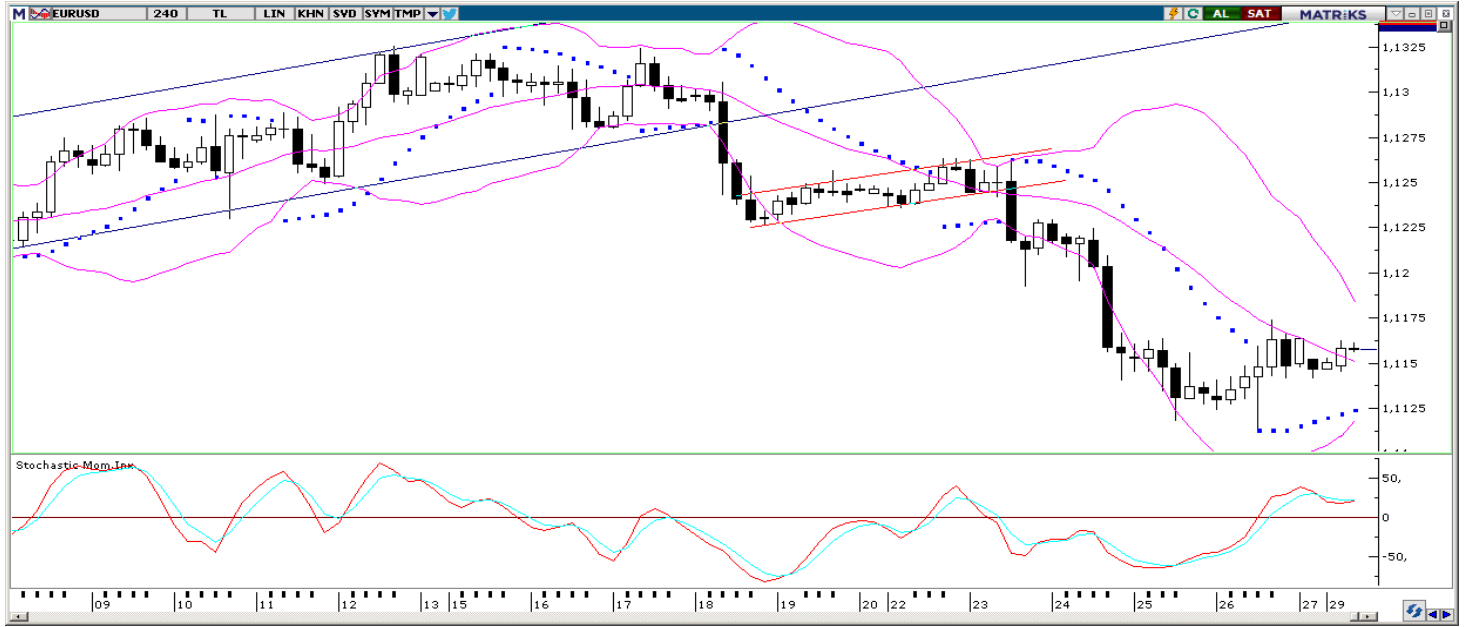
## EUR/USD

Beklediğimiz üzere düşüş eğilimini koruyarak 1,12 seviyesi altına yerleşen EURUSD paritesi, Cuma günü beklentilerin üzerinde açıklanan ABD 1Ç19 GSYİH büyüme verisi sonrasında 1,1113 seviyesine kadar gerileyerek Mayıs 2017'den bu yana en düşük seviyesini test etti.

EURUSD paritesi, bu sabah saatlerinde 1,1150 seviyesinden işlem görüyor. Bu noktada, eurodaki düşüşün ve dolar endeksindeki yükseliş eğiliminin korunuyor olması ile birlikte paritedeki geri çekilmenin devam edebileceğini düşünmekteyiz. Teknik göstergeler paritedeki geri çekilmenin önümüzdeki dönemde 1,10 seviyesini hedef alabileceğini işaret ediyor.

Bugün ABD'den gelecek olan Mart Ayı Kişisel Gelir & Kişisel Harcamalar ve Nisan Ayı Dallas Fed İmalat Aktivite Endeksi verileri yakından takip edilecek. Yarın Euro Bölgesinden gelecek olan büyüme verileri ve yine yarın Almanya'da açıklanacak olan enflasyon verileri paritedeki kısa vadeli görünüm açısından önemli olacak.

## EUR/USD



## XAU/USD

ABD'de hisse senedi piyasalarının beklenenden daha iyi gelen şirket karları ile rekor zirvelerde kapanması ve buna bağlı olarak altına gelen güvenli liman alımlarının azalması ile dört ayın en düşük seviyelerine inen altın fiyatları, dolar endeksindeki yükseliş eğiliminden de büyük ölçüde olumsuz etkilenmişti. Altının, önceki hafta küresel piyasalarda görülen yüksek risk iştahı nedeniyle ABD tahvililer ile birlikte sert değer kaybetmesinin ardından, geçtiğimiz haftanın ortasından bu yana bir yükseliş çabası içerisinde olduğunu görüyoruz.

1266'lı seviyelere kadar gerilemesinin ardından düşüş hareketi durulan altın fiyatları, bu sabah saatlerinde 1285\$ seviyesinden işlem görüyor. Altın fiyatlarındaki düşüş hareketlerinin alım fırsatı vermesini beklediğimizi ve 1300 seviyesi altındaki hareketlerin uzun soluklu olmayacağı görüşümüzü bültenlerimizde sıklıkla belirtmekteyiz. Söz konusu görüşümüzü orta – uzun vadeli olarak korumakla birlikte, mevcut yüksek risk iştahı ortamının ve dolar endeksindeki yükseliş eğiliminin altın fiyatlarını kısa vadede baskı altında tutabileceğini düşünüyoruz. Ancak orta – uzun vadede, küresel büyümeye yönelik varlığını koruyan riskler ve güvenli liman ve fiziki altın talebinin halen daha güçlü seyretmeye devam etmesi ile birlikte, altının önümüzdeki dönemde yeniden 1300 seviyesi üzerine yerleşeceği görüşündeyiz.

Bugün ABD'den gelecek olan Mart Ayı Kişisel Gelir & Kişisel Harcamalar ve Nisan Ayı Dallas Fed İmalat Aktivite Endeksi verileri yakından takip edilecek.

## XAU/USD



## Piyasalara Genel Bakış

	Son Fiyat / Değer	Değişim				
		1 günlük	1 haftalık	1 aylık	6 aylık	YBB
<b>Hisse senedi endeksleri</b>						
<b>Gelişmiş Piyasalar</b>						
S&P	2.940	%0,5	%1,2	%3,7	%11,3	%17,3
DAX	12.315	%0,3	%1,3	%6,8	%8,6	%16,6
FTSE	7.428	-%0,1	-%0,6	%2,0	%5,7	%10,4
Nikkei	22.259	-%0,2	%0,3	%5,0	%5,2	%11,2
<b>Gelişmekte olan Piyasalar</b>						
Türkiye	94.783	%0,3	-%2,2	%1,1	%4,7	%3,8
Çin	3.086	-%0,1	-%4,1	-%0,2	%21,3	%23,6
Hindistan	39.067	%0,9	-%0,2	%1,0	%14,7	%8,3
Endonezya	6.401	%0,0	-%0,2	-%1,0	%11,3	%3,4
Rusya	2.564	%0,1	%0,0	%2,7	%10,6	%8,2
Brezilya	96.236	-%0,3	%1,8	%0,9	%14,8	%9,5
Meksika	44.975	-%0,1	-%1,2	%3,9	%2,5	%8,0
Güney Afrika	58.894	%0,1	%0,0	%4,3	%14,8	%11,7
<b>Oynaklık Endeksleri</b>						
VIX	13	-%3,9	a.d.	-%13,3	-%47,3	%15,3
EM VIX	16	-%4,8	a.d.	-%13,8	-%48,6	-%3,0
MOVE	49	-%0,7	a.d.	-%12,5	-%21,2	%6,1
<b>Döviz Kurları (ABD dolarına karşı)</b>						
Türkiye	5,938	%0,2	%2,2	%11,5	%6,2	%56,3
Brezilya	3,9315	-%0,5	a.d.	%1,4	%7,9	%18,8
Güney Afrika	14,3917	-%0,2	%2,4	-%0,2	-%1,4	%16,2
Çin	6,7288	-%0,2	%0,4	%0,2	-%3,1	%3,4
Hindistan	70,0188	-%0,3	a.d.	%1,7	-%4,7	%9,6
Endonezya	14190	%0,0	a.d.	%0,1	-%6,7	%4,6
<b>CDS *</b>						
Türkiye	461,2	0,3	24,0	22,7	-69,7	29,4
Brezilya	174,9	-2,6	5,6	-1,6	-39,1	11,2
Güney Afrika	186,9	-4,7	a.d.	a.d.	-44,8	2,7
Endonezya	96,2	-1,9	a.d.	a.d.	-41,2	20,6
Rusya	126,9	-2,7	a.d.	a.d.	-17,0	4,9
<b>10 yıllık bono faizleri</b>						
Türkiye	%19,1	0,4	1,4	1,7	1,1	7,5
Brezilya	%9,0	0,0	a.d.	-0,1	-1,2	-1,3
Hindistan	%7,4	0,0	a.d.	0,1	-0,5	0,1
Endonezya	%7,8	0,0	a.d.	0,2	-0,9	1,5
<b>10 yıllık Eurobond faizleri (USD)</b>						
Türkiye	%8,2	-0,02	a.d.	0,65	0,78	a.d.
Brezilya	%5,2	0,00	a.d.	-0,06	-0,21	0,68
Güney Afrika	%4,9	0,00	0,08	-0,25	-0,28	0,35
Endonezya	%3,9	-0,02	a.d.	-0,01	-0,98	a.d.
<b>Emtia</b>						
Ham Petrol - Brent USD/varil	72,15	-%3,0	a.d.	%6,1	-%7,0	%7,9
Ham Petrol - WTI USD/varil	63,3	-%2,9	a.d.	%5,6	-%6,3	%4,8
Altın - USD / oz	1284,9	%0,7	a.d.	-%2,3	%4,3	-%1,9
Gümüş - USD / t oz.	15,005	%0,8	a.d.	-%2,4	%2,1	-%12,5
Commodity Bureau Index	422,59	%0,3	a.d.	-%0,7	%1,4	-%2,3

\* Değişim değerleri baz olarak ifade edilmiştir.

Kaynak: Bloomberg

## Yatırım Merkezlerimiz

### Genel Müdürlük

Nispetiye Cad. B-3 Blok Kat: 9 Akmerkez  
Etiler - İSTANBUL  
0 212 355 46 46

### Adana

Cemal Paşa Mah. Gazipaşa Bul.  
Cemal Uğurlu Apt. Kat: 1 D: 4 ADANA

(0 322) 457 77 55

### Ankara

Remzi Oğuz Arık Mah. Tunalı Hilmi Cad.  
Yaprak Apt. No: 94 Kat: 2 D: 9  
Kavaklıdere Çankaya - ANKARA

(0 312) 435 18 36

### Antalya

Şirinyalı Mah. İsmet Gökşen Cad. Özden  
Apt. No:82/6 Muratpaşa - ANTALYA

(0 242) 248 45 20

### Bakırköy

İstanbul Cad. Bakırköy İş Merkezi No:  
6 Kat: 4 D: 14 Bakırköy - İSTANBUL

(0 212) 570 52 59

### Bursa

Muradiye Mah. Çekirge Cad. Koçer Apt.  
No: 49 Kat: 2 D: 4 Osmangazi - BURSA

(0 224) 225 64 10

### Denizli

Urban İş Merkezi 2. Ticari Yol Daire 26  
Kat: 6 Bayramyeri - DENİZLİ

(0 258) 265 87 85

### Erenköy

Bağdat Cad. Çubukçu Apt. No: 333  
Kat: 2 D: 4 Kadıköy - İSTANBUL

(0 216) 348 82 82

### Gaziantep

İncilipinar Mah. Gazimuhtarpaşa Bul.  
Kepkepzade Park İş Merkezi B Blok No:  
18 Kat: 1 D: 5 GAZİANTEP

(0 342) 232 35 35

### Girne

Şehit Necati Gürkaya Mevkii Çağdaş Apt.  
Kat: 1 D: 1 Girne - KKTC

(0 392) 815 14 54-55-56

### İzmir

Şair Eşref Bul. Rağıp Şanlı İş Merkezi  
No: 6 Kat: 3 D: 306 Çankaya - İZMİR

(0 232) 445 01 61

### İzmit

Hürriyet Cad. Kaya İşhanı No: 39/5 İzmit -  
KOCAELİ

(0 262) 323 11 33

### İzmit İrtibat

Ömerağa Mah. Alemdar Cad. İ. Kolaylı  
Apt. No: 8 Kat: 2 İzmit KOCAELİ

(0 262) 260 01 01

### Karadeniz Ereğli

Murtaza Mah. Hamamüstü Sok. İ. Esat  
Taneri İş Merkezi No: 19 Kat: 2  
Karadeniz Ereğli - ZONGULDAK

(0 372) 316 40 50

### Kartal

Üsküdar Cad. Cevat Kayacan Apt. No:  
26 Kat: 4 D: 8 Kartal - İSTANBUL

(0 216) 306 22 71 - 306 22 06

### Kayseri

Cumhuriyet Mah. Turan Cad. Turan Plaza  
Apt. No:8 Kat:2 D:5 Melikgazi / KAYSERİ

(0 352) 221 08 68 - 222 82 51

### Mersin

Çankaya Mah. Bahri Ok İş Merkezi B  
Blok No: 78 MERSİN

(0 324) 238 11 89

### Marmaris İrtibat Bürosu

Kemeraltı Mah. Orgeneral Mustafa  
Muğlalı Cad. Güven Apt. No: 22 D: 2  
Marmaris / MUĞLA

(0 252) 321 08 00

### Akatlar İrtibat Bürosu

Akatlar Mahallesi Ebulula Mardin Cad.  
Maya Meridien İş Merkezi No:16 D Blok  
Kat:11 Bağımsız Bölüm No:29 Akatlar-  
Beşiktaş/İSTANBUL

(0 212) 355 4605



## Uyarı Notu

Bu raporda yer alan yatırım bilgi, yorum ve tavsiyeleri, yorum ve tavsiyede bulunanların kişisel görüşlerine dayanmakta olup finansal bilgi ve genel yatırım tavsiyesi kapsamında hazırlanmıştır ve hiçbir şekilde yatırım danışmanlığı kapsamında değildir. Yatırım danışmanlığı hizmeti; yetkili kuruluşlar tarafından kişilerin risk ve getiri tercihleri dikkate alınarak kişiye özel sunulmaktadır. Burada yer alan yorum ve tavsiyeler ise genel niteliktedir. Bu tavsiyeler, mali durumunuz ile risk ve getiri tercihlerinize uygun olmayabilir. Bu nedenle, sadece burada yer alan bilgilere dayanarak yatırım kararı verilmesi beklentilerinize uygun sonuçlar doğurmayabilir.

Yatırım Danışmanlığı hizmeti talep edilmesi halinde; yatırımcının Tacirler Yatırım Menkul Değerler A.Ş. ile Yatırım Danışmanlığı sözleşmesi imzalamış olması, Yerindelik Testi'ni tamamlamış ve risk grubunun belirlemiş olması zorunludur.

Bu raporda yer alan her türlü bilgi, yorum ve tavsiye uygunluk testi ile tespit edilecek risk grubunuz ve getiri beklentiniz ile uyumlu olmayabilir. Dolayısıyla, uygunluk testi neticesinde risk grubunuz tespit edilmeden sadece burada yer alan bilgilere dayanılarak yatırım kararı verilmesi amaç, bilgi ve tecrübenize uygun sonuçlar doğurmayabilir.

Bu rapor herhangi bir sürede belirli bir getirinin sağlanacağına dair bir taahhüt içermemekte olup, zaman içerisinde piyasa koşullarında meydana gelen değişiklikler nedeniyle yorum ve tavsiyelerde değişiklikler söz konusu olabilir. Bu raporda bahsedilen yatırım araçlarının fiyatları ve değerleri yatırımcıların menfaatlerine aykırı olarak hareket edebilir ve netice itibarıyla yatırımcılar anaparalarını kaybetme riski ile karşı karşıya kalabilirler. Bu raporda yer alan geçmiş performans verileri gelecekte elde edilecek sonuçların bir garantisi olarak kabul edilemez.

Bu raporda yer alan tüm bilgiler ve görüşler yatırımcıları bilgilendirmek amacıyla, Tacirler Yatırım Menkul Değerler A.Ş. tarafından güncel ve güvenilir kaynaklardan temin edilmiş olmakla beraber, Tacirler Yatırım Menkul Değerler A.Ş. söz konusu bilgilerin doğru ve tam olduğunu taahhüt etmemektedir. Raporlardaki yorumlardan, bilgilerin tam veya doğru olmaması ve/veya güncellenme nedeniyle doğabilecek maddi ve manevi zararlardan Tacirler Yatırım Menkul Değerler A.Ş. ve çalışanları sorumlu tutulamaz.

Bu rapor, sadece gönderildiği kişilerin kullanımı içindir. Bu raporun tümü veya bir kısmı Tacirler Yatırım Menkul Değerler A.Ş.'nin yazılı izni olmadan çoğaltılamaz, yayınlanamaz veya üçüncü kişilere gösterilemez, ticari amaçla kullanılamaz. Aksi halde, Tacirler Yatırım Menkul Değerler A.Ş. uğramış olduğu bütün zarar ve ziyanı talep etme hakkını saklı tutar.