Global Piyasalar Bülteni
29 Mart 2021

FXTCR

Haber Başlıkları

29 Mart – 2 Nisan haftasına ilişkin ekonomik veri takvimimizi linkte bulabilirsiniz.

- Cuma günü 92,64 – 92,87 bandında işlem gören dolar endeksi günü 92,72 seviyesinden sınırlı bir düşüşle tamamladı ve son 3 günlük yükselişine ara verdi.
- Gelişmekte olan ülke para birimlerinde haftanın son işlem gününde karışık bir seyir hakimken, Türk lirasının %2'nin üzerinde kayıpla dolar karşısında en zayıf performans gösteren gelişen ülke para birimi olduğu takip edildi. Bununla birlikte akşam saatlerinde 8,1350 seviyesine kadar yükselen USDTRY paritesi günü 8,1134 seviyesinden yükselişle tamamladı. Türkiye 5 yıllık CDS primi 465,20 baz puana yükselirken, 10 yıllık tahvil faizi %18,73 oldu.
- ABD'de Kişisel Gelirler Şubat ayında %7,1 oranında düşüş kaydederken (beklenti -%7,2), Kişisel Harcamalar verisi ise %1 geriledi (beklenti -%0,8).
- ABD'de Michigan Tüketici Güven Endeksi Mart ayı son okumasında 83 seviyesinden 84,9'a revize edildi. Beklenti verisinin 83,6 seviyesine revize edilmesi yönündeydi.
- ABD borsaları haftanın son işlem gününü yükselişle kapattı. Kapanışta Dow Jones endeksi, 450 puanın üzerinde değer kazandı ve %1,39 artışla 33.072,88 puana çıktı. S&P 500 endeksi %1,67 artarak 3.974,74 puana ve Nasdaq endeksi %1,24 kazançla 13.138,73 puana yükseldi. S&P 500 endeksi kapanışta ulaştığı puanla rekor kaydetti.
- Avrupa borsaları Cuma gününü yükselişle kapattı. Kapanışta, gösterge endeks Stoxx Europe 600 %0,91 artışla 426,93 puana çıktı. İngiltere'de FTSE 100 endeksi %0,99 artarak 6.740,59 puana, Almanya'da DAX 30 endeksi %0,87 değer kazanarak 14.748,94 puana, Fransa'da CAC 40 endeksi %0,61'lik artışla 5.988,81 puana ve İtalya'da FTSE MIB 30 endeksi %0,72'lik yükselişle 24.393,26 puana ulaştı.
- Süveyş Kanalı'nda karaya oturması nedeniyle kanalı tıkayan Evergreen şirketine ait Ever Given gemisi kurtarıldı. Gemi yeniden yola koyulurken, kanalın trafiğe ne zaman açılacağı ise henüz bilinmiyor. Haberin ardından petrol fiyatlarının haftaya satıcılı başladığı takip ediliyor. Teknik göstergeleri Brent petrolde kısa vadede 60$ – 66$ bandında bir seyir görülebileceğinin, ham petrolde ise 58$ – 64$ bandını ön plana çıkabileceğinin sinyalini veriyor.
- Bu hafta Cuma günü Avrupa ve ABD'de Paskalya tatili nedeniyle piyasalar kapalı olacak.

Gelişmiş ülke para birimlerinin son işlem gününe göre getirileri *

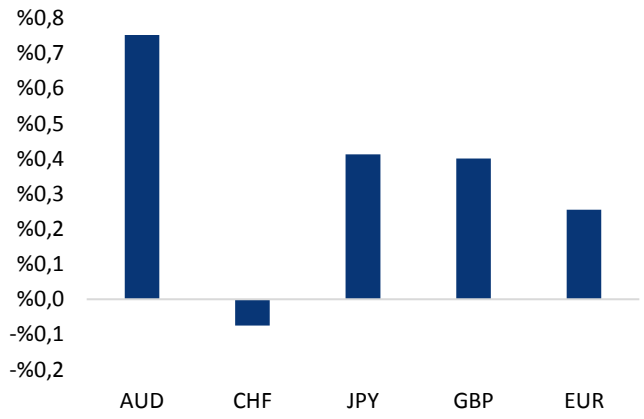

*Kaynak: Bloomberg, Tacirler Yatırım * ABD dolarına karşı*

Gelişmekte olan ülke para birimlerinin son işlem gününe göre getirileri *

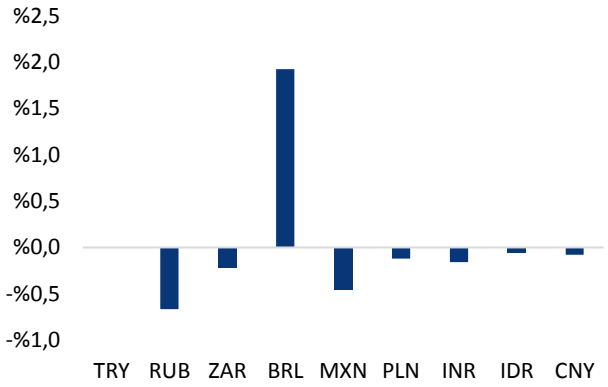

*Kaynak: Bloomberg, Tacirler Yatırım * ABD dolarına karşı*

Günlük Ekonomi Takvimi

Ülke	Veri	Saat	Beklenti	Önceki
	ABD Mart Ayı Dallas Fed İmalat Endeksi	17:30	14,5	17,2

Döviz & Emtia Analizleri

USD/TRY

Cuma günü 92,64 – 92,87 bandında işlem gören dolar endeksi günü 92,72 seviyesinden sınırlı bir düşüşle tamamladı ve son 3 günlük yükselişine ara verdi. Gelişmekte olan ülke para birimlerinde haftanın son işlem gününde karışık bir seyir hakimken, Türk lirasının %2'nin üzerinde kayıpla dolar karşısında en zayıf performans gösteren gelişen ülke para birimi olduğu takip edildi. Bununla birlikte akşam saatlerinde 8,1350 seviyesine kadar yükselen USDTRY paritesi günü 8,1134 seviyesinden yükselişle tamamladı. Türkiye 5 yıllık CDS primi 465,20 baz puana yükselirken, 10 yıllık tahvil faizi %18,73 oldu.

USDTRY paritesi bu sabah saatlerinde 8,0785 seviyesinden işlem görüyor. Dolar endeksinin 92,80 seviyesinde hareket ettiğini, ABD 10 yıllık tahvil faizinin ise %1,65 civarında dalgalandığını takip ediyoruz. USDTRY paritesinin 8 seviyesi üzerinde tutunmaya devam etmesi durumunda 8,1245 ve 8,20 dirençlerini takip edeceğiz. Kurun 8 seviyesi altına gerilemesi durumunda ise 7,95, 7,90 ve 7,85 destekleri izlenecek.

Bugün yurt içi piyasalarda açıklanacak önemli bir veri akışı bulunmuyor. Yurt dışında ise ABD Mart Ayı Dallas Fed İmalat Endeksi verisi açıklanacak.

USD/TRY

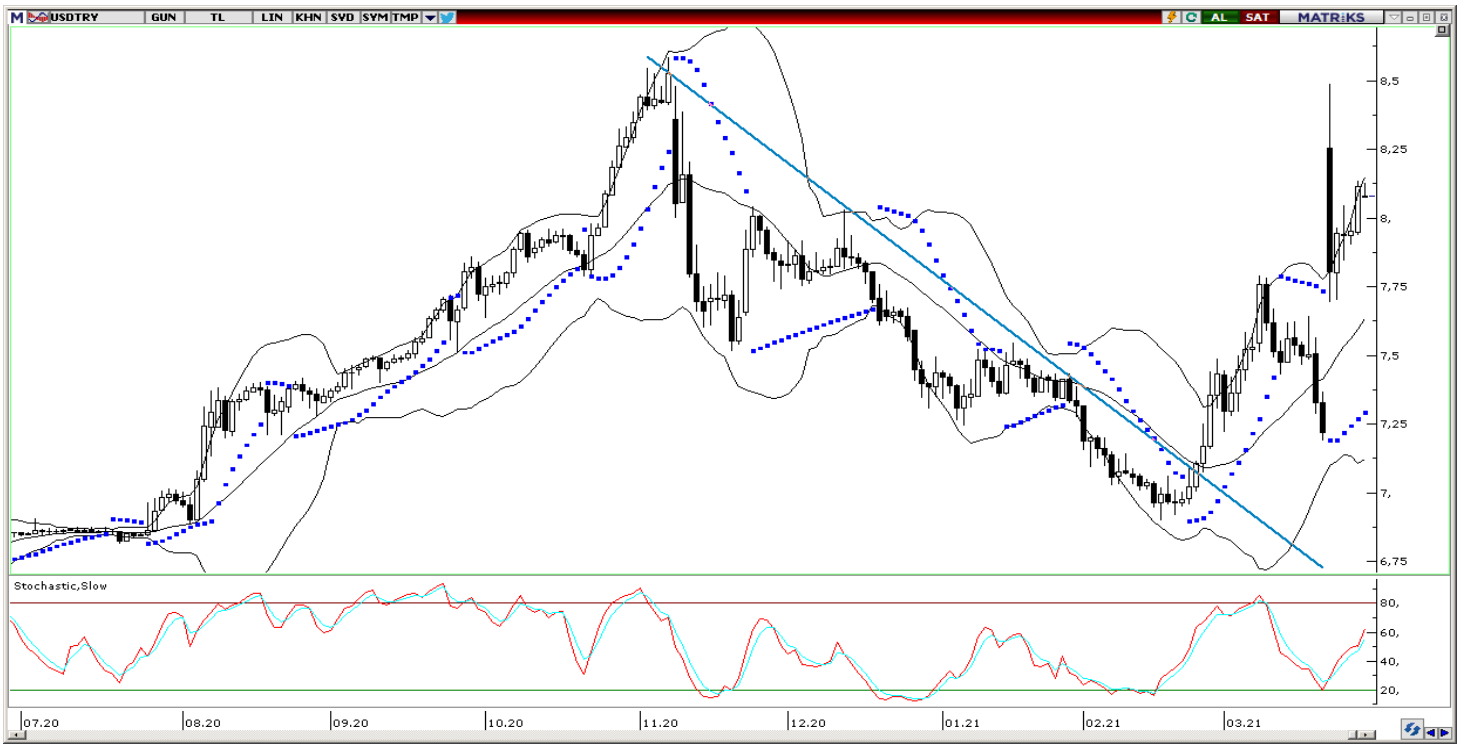

EUR/USD

EURUSD paritesinin Cuma günü, beklentimize paralel olarak, 1,18 seviyesi üzerine doğru gerçekleştirdiği hamlelerin sınırlı kaldığı ve paritenin genel olarak bu seviye altında işlem gördüğü takip edildi. Bununla birlikte haftanın son işlem gününde 1,1764 – 1,1805 bandında işlem gören EURUSD paritesi, günü 1,1796 seviyesinden düşüşle tamamladı.

Bu sabahki görünüme baktığımızda EURUSD paritesinin 1,1779 seviyesinden işlem gördüğünü, dolar endeksinin ise 92,80 seviyesinde hareket ettiğini takip ediyoruz. Teknik görünümü analiz ettiğimizde, kısa vadeli teknik göstergeler paritenin kısa vadede 1,1730 – 1,1800 seviyeleri arasında işlem görebileceğinin sinyalini veriyor. Göstergeler, 1,18 üzerinde doğru yaşanabilecek tepki alımlarının sınırlı kalabileceğine işaret ediyor.

Bugün yurt dışında ABD Mart Ayı Dallas Fed İmalat Endeksi verisi açıklanacak.

EUR/USD

XAU/USD

Cuma günü 1721,69 – 1736,80 seviyeleri arasında dar bir bantta işlem gören ons altın günü 1732,45 seviyesinden sınırlı bir yükselişle tamamladı. Dolar endeksinde geçtiğimiz hafta görülen yükseliş eğilimi değerli metallerde hafta genelinde zayıf bir seyrin etkili olmasına neden oldu. ABD'de 10 yıllık tahvil faizi %1,70 seviyesi üzerinden düşüşe geçse de 92,90 seviyesi üzerine yükselerek haftayı sert bir yükselişle tamamlayan dolar endeksi gümüş ve altın fiyatlarının haftayı düşüşle kapatmasına neden oldu.

Altının ons fiyatı bu sabah saatlerinde 1727,72$ seviyesinden işlem görüyor. Dolar endeksinin 92,80 seviyesinde hareket ettiğini, ABD 10 yıllık tahvil faizinin ise %1,65 civarında dalgalandığını takip ediyoruz. Teknik görünümü analiz ettiğimizde trend ve momentum göstergeleri ons altında kısa vadede 1720$ – 1750$ bandında bir seyir göremeye devam edebileceğimizin sinyalini veriyor. Yukarı yönlü hareketlerde ise 1750$ seviyesini yakından izlemeye devam edeceğiz. Ons altında yukarı yönlü hareketin istikrar kazanması açısından 1750$ seviyesi üzerinde bir tutunma görmemiz önem arz ediyor. Fiyatların 1750$ üzerinde tutunması durumunda yükseliş çabasının 1780$ seviyesine doğru sürmesi söz konusu olabilir.

Bugün yurt dışında ABD Mart Ayı Dallas Fed İmalat Endeksi verisi açıklanacak.

XAU/USD

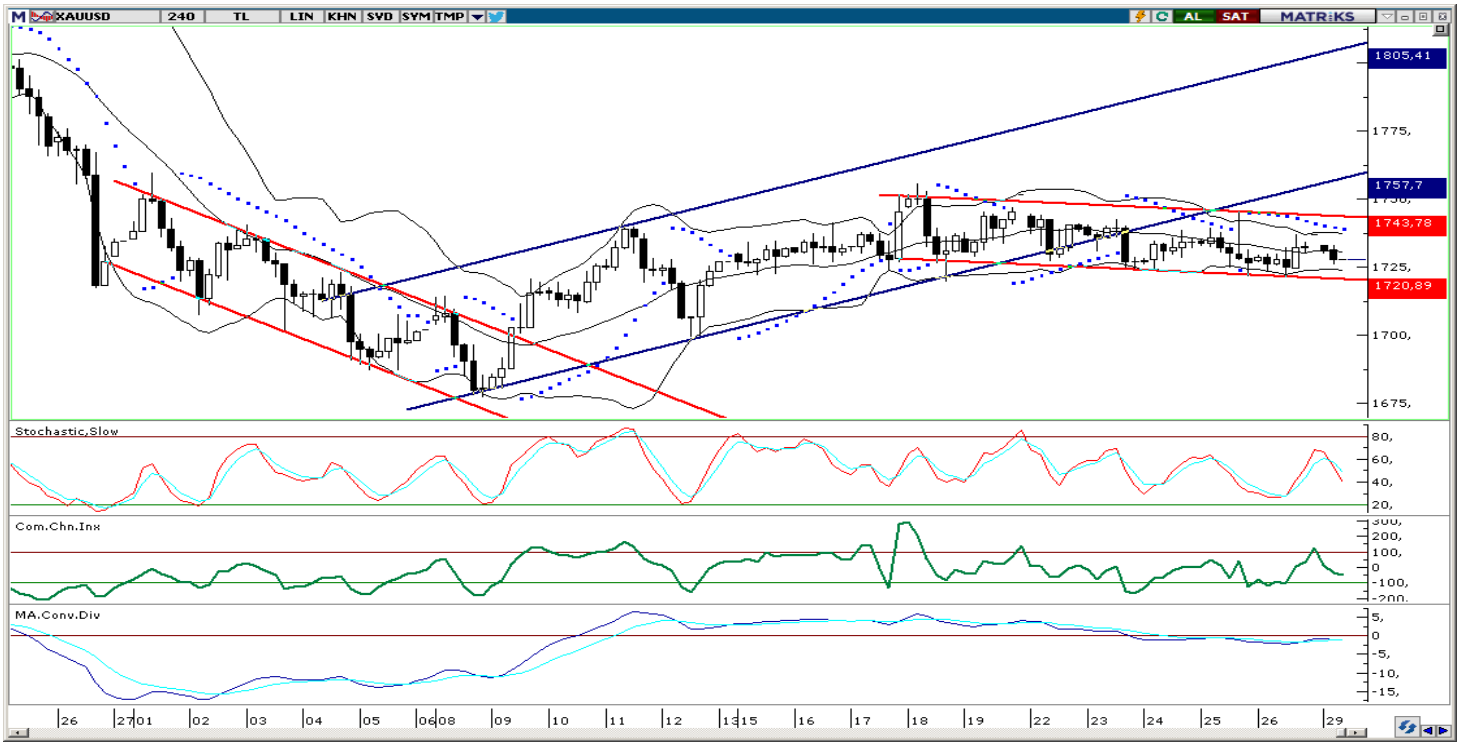

XAG/USD

Haftanın son işlem gününde 24,87$ – 25,25$ bandında işlem gören gümüş, haftayı 25,06$ seviyesinde tamamladı. Dolar endeksinde geçtiğimiz hafta görülen yükseliş eğilimi değerli metallerde hafta genelinde zayıf bir seyrin etkili olmasına neden oldu. ABD'de 10 yıllık tahvil faizi %1,70 seviyesi üzerinden düşüşe geçse de 92,90 seviyesi üzerine yükselerek haftayı sert bir yükselişle tamamlayan dolar endeksi gümüş ve altın fiyatlarının haftayı düşüşle kapatmasına neden oldu.

Gümüş bu sabah saatlerinde 24,91$ seviyesinden işlem görüyor. Gümüş fiyatlarında bugün itibarıyla 24,60$ seviyesine denk gelen 200 günlük hareketli ortalamanın güçlü bir destek olarak ön plana çıktığını görüyoruz. Bu ortalama üzerinde bir tutunma görmemiz durumunda yeniden 25$ seviyesi üzeri hedef haline gelebilir. Yukarı yönlü hareketlerde 25$ seviyesinin ardından 100 günlük hareketli ortalamaya denk gelen 25,63$ seviyesi karşımıza çıkıyor. Bu seviyenin aşılması durumunda ise 50 günlük hareketli ortalamaya denk gelen 26,37$ seviyesi takip edilecek. 200 günlük ortalamanın aşağı yönlü kırılması durumunda ise düşüş hareketinin Şubat ayından bu yana devam eden düşüş kanalının alt çizgisine, yani kanal desteğine denk gelen 24,20$ seviyesine doğru hız kazanması beklenebilir.

Bugün yurt dışında ABD Mart Ayı Dallas Fed İmalat Endeksi verisi açıklanacak.

XAG/USD

Piyasalara Genel Bakış

	Son Fiyat / Değer	Değişim				
		1 günlük	1 haftalık	1 aylık	6 aylık	YBB
Hisse senedi endeksleri						
Gelişmiş Piyasalar						
S&P	3.975	%1,7	%1,6	%4,3	%19,2	%5,8
DAX	14.749	%0,9	%0,9	%7,0	%15,0	%7,5
FTSE	6.741	%1,0	%0,5	%4,0	%14,3	%4,3
Nikkei	29.177	%1,3	%1,4	%2,1	%25,6	%7,7
Gelişmekte olan Piyasalar						
Türkiye	1.382	-%0,9	-%9,6	-%6,1	%23,0	-%6,4
Çin	3.418	%0,8	%0,1	-%1,8	%6,9	-%0,8
Hindistan	49.009	%1,2	-%1,7	-%0,2	%29,1	%2,6
Endonezya	6.196	%0,4	-%1,3	-%0,4	%27,5	%4,0
Rusya	3.490	%1,5	%0,4	%4,3	%19,9	%6,1
Brezilya	114.781	%0,9	-%1,2	%4,3	%22,7	-%3,6
Meksika	47.379	%0,8	%0,7	%6,2	%27,6	%7,5
Güney Afrika	66.834	%3,2	%0,1	%1,1	%22,6	%12,5
Oynaklık Endeksleri						
VIX	19	-%4,8	-%10,0	-%32,5	-%28,5	-%17,1
EM VIX	24	-%7,0	-%1,3	-%18,1	-%9,1	-%2,1
MOVE	61	%3,3	-%10,6	-%18,7	%66,3	%25,5
Döviz Kurları (ABD dolarına karşı)						
Türkiye	8,1076	%2,1	%12,3	%9,2	%5,8	%9,0
Brezilya	5,7569	%1,9	%4,8	%2,7	%3,5	%10,7
Güney Afrika	14,9844	-%0,2	%1,9	-%0,9	-%12,5	%2,0
Çin	6,5411	-%0,1	%0,5	%1,0	-%4,1	%0,2
Hindistan	72,5075	-%0,2	%0,0	-%1,3	-%1,5	-%0,8
Endonezya	14418	-%0,1	%0,1	%1,3	-%3,1	a.d.
10 yıllık bono faizleri						
Türkiye	%18,7	0,5	4,7	5,3	a.d.	5,8
Brezilya	%9,3	0,0	0,6	0,8	1,8	-1,0
Hindistan	%6,1	0,0	-0,1	-0,1	0,1	0,3
Endonezya	%6,7	0,0	-0,1	0,1	-0,2	a.d.
10 yıllık Eurobond faizleri (USD)						
Türkiye	%7,3	0,11	1,33	1,30	0,43	1,88
Brezilya	%4,3	0,04	0,11	0,35	0,39	1,05
Güney Afrika	%4,8	0,00	0,00	-0,06	-0,74	a.d.
Endonezya	%2,2	0,01	-0,41	-0,38	-0,06	a.d.
Emtia						
Ham Petrol - Brent USD/varil	64,57	%4,2	%0,1	-%2,4	%54,0	%24,7
Ham Petrol - WTI USD/varil	60,97	%4,1	-%0,7	-%0,9	%51,5	%25,7
Altın - USD / oz	1732,3	%0,4	-%0,5	%0,2	-%6,8	-%8,6
Gümüş - USD / t oz.	25,092	%0,3	-%4,6	-%5,0	%9,0	-%5,0
Commodity Bureau Index	509,78	%0,7	%0,9	%4,8	%26,3	%14,9

** Değişim değerleri baz olarak ifade edilmiştir.*

Kaynak: Bloomberg

Yatırım Merkezlerimiz

Genel Müdürlük

Nispetiye Cad. B-3 Blok Kat: 9 Akmerkez Etiler - İSTANBUL
0 212 355 46 46

Adana	Cemal Paşa Mah. Gazipaşa Bul. Cemal Uğurlu Apt. Kat: 1 D: 4	(0 322) 457 77 55
Akatlar İrtibat Bürosu	Akat Mahallesi Meydan Caddesi B Blok No: 16 D: 8 (Eski No D: 10) Beşiktaş	(0 212) 355 46 46
Ankara	Remzi Oğuz Arık Mah. Tunalı Hilmi Cad. Yaprak Apt. No: 94 Kat: 2 D: 9 Kavaklıdere Çankaya	(0 312) 435 18 36
Ankara - Çukurambar İrtibat Bürosu	Kızılırmak Mah.Ufuk Üniversitesi Cad. Next Level Loft Ofis No: 4/65 Kat: 24 Söğütözü Çankaya	(0 312) 909 87 70
Antalya	Şirinyalı Mah. İsmet Gökşen Cad. Özden Apt. No:82/6 Muratpaşa	(0 242) 248 45 20
Bakırköy	İstanbul Cad. Bakırköy İş Merkezi No: 6 Kat: 4 D: 14 Bakırköy	(0 212) 570 52 59
Bursa	Muradiye Mah. Çekirge Cad. Koçer Apt. No: 49 Kat: 2 D: 4 Osmangazi	(0 224) 225 64 10
Denizli	Urban İş Merkezi 2. Ticari Yol Daire 26 Kat: 6 Bayramyeri	(0 258) 265 87 85
Erenköy	Bağdat Cad. Çubukçu Apt. No: 333 Kat: 2 D: 4 Kadıköy	(0 216) 348 82 82
Gaziantep	İncilipinar Mah. Gazimuhtarpaşa Bul. Kepkepzade Park İş Merkezi B Blok No: 18 Kat: 1 D: 5	(0 342) 232 35 35
Girne	Ziya Rızkı Cad. Şehit Necati Gürkaya Sok. Kat: 1 D: 1 Girne - KKTC	(0 392) 815 14 54-55-56
İzmir	Şair Eşref Bul. Ragıp Şanlı İş Merkezi No: 6 Kat: 3 D: 306 Çankaya	(0 232) 445 01 61
İzmir İrtibat Bürosu	Şehit Nevres Bulvarı Eczacıbaşı Apartmanı No: 7 Kat: 2 Daire: 5 Pasaport Alsancak - Konak	(0 232) 241 24 50
İzmit	Hürriyet Cad. Kaya İşhanı No: 39/5 İzmit	(0 262) 323 11 33
İzmit İrtibat Bürosu	Ömerağa Mah. Alemdar Cad. İ. Kolaylı Apt. No: 8 Kat: 2 İzmit	(0 262) 260 01 01
Karadeniz Ereğli	Murtaza Mah. Hamamüstü Sok. İ. Esat Taneri İş Merkezi No: 19 Kat: 2 Karadeniz Ereğli	(0 372) 316 40 50
Kartal	Üsküdar Cad. Cevat Kayacan Apt. No: 26 Kat: 4 D: 8 Kartal	(0 216) 306 22 71 - 306 22 06
Kayseri	Cumhuriyet Mah. Turan Cad. Turan Plaza Apt. No: 8 Kat: 2 D: 5 Melikgazi	(0 352) 221 08 68 - 222 82 51
Marmaris İrtibat Bürosu	Kemeraltı Mah. Orgeneral Mustafa Muğlalı Cad. Güven Apt. No: 22 D: 2 Marmaris	(0 252) 321 08 00
Merkez Şube	Akat Mahallesi Meydan Caddesi B Blok No: 16 D: 7 (Eski No D: 9) Beşiktaş	(0 212) 355 46 46
Mersin	Çankaya Mah. Bahri Ok İş Merkezi B Blok No: 78	(0 324) 238 11 89
Trabzon İrtibat Bürosu	Kemerkaya Mahallesi Halkevi Cad. Mandıralı İş Merkezi No: 4 Daire: 4 Ortahisar	(0 462) 432 24 50

Uyarı Notu

Bu raporda yer alan yatırım bilgi, yorum ve tavsiyeleri, yorum ve tavsiyede bulunanların kişisel görüşlerine dayanmakta olup finansal bilgi ve genel yatırım tavsiyesi kapsamında hazırlanmıştır ve hiçbir şekilde yatırım danışmanlığı kapsamında değildir. Yatırım danışmanlığı hizmeti; yetkili kuruluşlar tarafından kişilerin risk ve getiri tercihleri dikkate alınarak kişiye özel sunulmaktadır. Burada yer alan yorum ve tavsiyeler ise genel niteliktedir. Bu tavsiyeler, mali durumunuz ile risk ve getiri tercihlerinize uygun olmayabilir. Bu nedenle, sadece burada yer alan bilgilere dayanarak yatırım kararı verilmesi beklentilerinize uygun sonuçlar doğurmayabilir.

Yatırım Danışmanlığı hizmeti talep edilmesi halinde; yatırımcının Tacirler Yatırım Menkul Değerler A.Ş. ile Yatırım Danışmanlığı sözleşmesi imzalamış olması, Yerindelik Testi'ni tamamlamış ve risk grubunun belirlemiş olması zorunludur.

Bu raporda yer alan her türlü bilgi, yorum ve tavsiye uygunluk testi ile tespit edilecek risk grubunuz ve getiri beklentiniz ile uyumlu olmayabilir. Dolayısıyla, uygunluk testi neticesinde risk grubunuz tespit edilmeden sadece burada yer alan bilgilere dayanılarak yatırım kararı verilmesi amaç, bilgi ve tecrübenize uygun sonuçlar doğurmayabilir.

Bu rapor herhangi bir sürede belirli bir getirinin sağlanacağına dair bir taahhüt içermemekte olup, zaman içerisinde piyasa koşullarında meydana gelen değişiklikler nedeniyle yorum ve tavsiyelerde değişiklikler söz konusu olabilir. Bu raporda bahsedilen yatırım araçlarının fiyatları ve değerleri yatırımcıların menfaatlerine aykırı olarak hareket edebilir ve netice itibarıyla yatırımcılar anaparalarını kaybetme riski ile karşı karşıya kalabilirler. Bu raporda yer alan geçmiş performans verileri gelecekte elde edilecek sonuçların bir garantisi olarak kabul edilemez.

Bu raporda yer alan tüm bilgiler ve görüşler yatırımcıları bilgilendirmek amacıyla, Tacirler Yatırım Menkul Değerler A.Ş. tarafından güncel ve güvenilir kaynaklardan temin edilmiş olmakla beraber, Tacirler Yatırım Menkul Değerler A.Ş. söz konusu bilgilerin doğru ve tam olduğunu taahhüt etmemektedir. Raporlardaki yorumlardan, bilgilerin tam veya doğru olmaması ve/veya güncellenme nedeniyle doğabilecek maddi ve manevi zararlardan Tacirler Yatırım Menkul Değerler A.Ş. ve çalışanları sorumlu tutulamaz.

Bu rapor, sadece gönderildiği kişilerin kullanımı içindir. Bu raporun tümü veya bir kısmı Tacirler Yatırım Menkul Değerler A.Ş.'nin yazılı izni olmadan çoğaltılamaz, yayınlanamaz veya üçüncü kişilere gösterilemez, ticari amaçla kullanılamaz. Aksi halde, Tacirler Yatırım Menkul Değerler A.Ş. uğramış olduğu bütün zarar ve ziyanı talep etme hakkını saklı tutar.