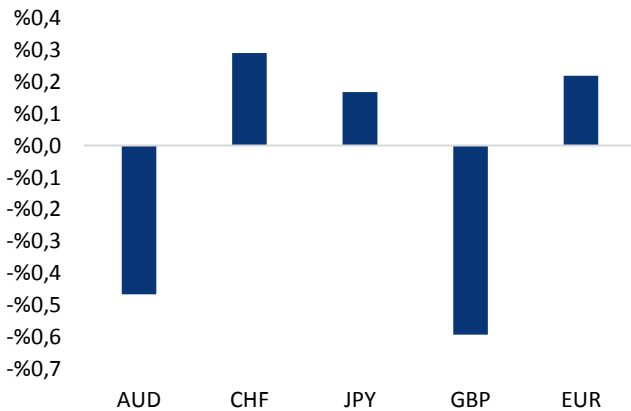


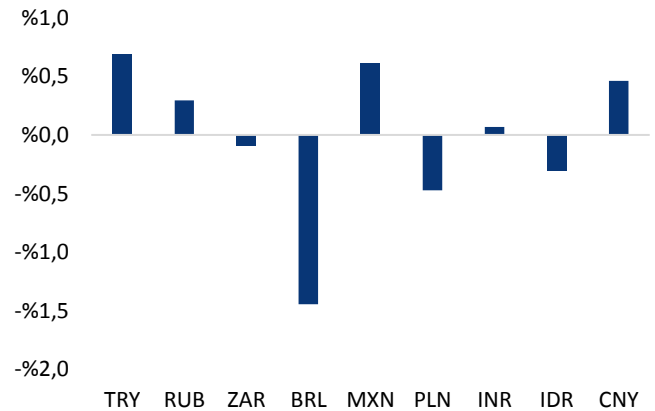
Haber Başlıkları

- AB Komisyonu üyesi Paolo Gentiloni dün sosyal medya üzerinden yaptığı paylaşımında, AB Komisyonunun koronavirüs krizinden sonra Avrupa'nın ekonomik toparlanması için 750 milyar euroluk mali destek paketi teklifinde bulunacağını açıkladı. Söz konusu haber akışı euroyu önemli ölçüde değerlendirirken, EURUSD paritesi 1,0930'lu seviyelerden 1,1035 seviyesine hızlı bir yükseliş kaydetti.
- Dün euroda görülen sert yükseliş eğilimi dolar endeksinde satış baskıları oluşmasına neden oldu. Eurodaki sert yükseliş ile birlikte 99,30 seviyesi üzerinden düşüşe geçen endeks, 98,80 seviyesi altına kadar gerileyerek 1 Mayıs'tan bu yana en düşük seviyesini test etti.
- Dolar endeksindeki gerilemeye rağmen risk iştahındaki iyileşmenin hızlanması ile düşüşünü genişleten ons altın, 1700 seviyesi altına gerileyerek 1693,86 seviyesine kadar geri çekildi.
- ECB Başkanı Christine Lagarde, Euro Bölgesi ekonomisinin bu yıl yeni tip koronavirüs ile mücadele ederken %8 ile %12 arasında daralacağını söyledi. Frankfurt'ta düzenlenen bir etkinlikte konuşan Lagarde, ECB'nin büyümeye yönelik "ılımlı" senaryosunun zaman aşımına uğradığını belirtti. Banka daha önce söz konusu daralmanın %5 ile %12 arasında olacağını açıklamıştı.
- ABD Temsilciler Meclisi Uygur Türkleri için sunulan ve 15 Mayıs'ta Senato'da onaylanan tasarı bugün Temsilciler Meclisinde kabul edildi. Nihai onay için Trump'ın imzasına sunulan tasarı, Uygur Türkleri'ne yönelik baskı politikalarından dolayı Çinli yetkililere yaptırım uygulanmasını öngörüyor. Ayrıca tasarıda, ABD Dışişleri Bakanlığının bölgedeki insan hakları ihlalleri için bir rapor hazırlaması talep ediliyor. Söz konusu tasarinin bir versiyonu Kasım 2019'da ABD Senatosunda kabul edilmişti. Temsilciler Meclisi ise bazı değişiklikler yaparak tasarıyı Aralık 2019'da tekrar Senato'ya göndermişti.
- Fed'in Mayıs ayı Bej Kitap Raporu'nda koronavirüs salgını nedeniyle kapanan işletmelerin yeniden açılmasıyla genel ekonomik faaliyetin toparlanacağına dair umut olmasına rağmen görünümün son derece belirsiz ve toparlanma hızına ilişkin kötümserliğin etkili olduğunu ifade edildi. Raporda, perakende firmalarının zorunlu olarak kapanmasıyla tüketici harcamalarının daha da düştüğü belirtilerek, ekonomik faaliyetteki düşüşün seyahat ve turizmdeki azalmayla özellikle dinlenme ve konaklama sektöründe ağır bir şekilde hissedildiği vurgulandı.
- İngiltere Başbakanı Boris Johnson'ın gelecek ay Brüksel'de Brexit müzakerelerini yeniden başlayacağı belirtildi.
- İngiltere Merkez Bankası (BOE) Başkanı Andrew Bailey, İngiltere ekonomisinin bu ayın başlarında BOE tarafından yayımlanan ana senaryoya göre koronavirüsün etkisinden kurtulmanın daha uzun sürmesi riski taşıdığını bildirdi.
- Dün ABD ve Avrupa'da borsalar günü yükselişle tamamladı.

Gelişmiş ülke para birimlerinin son işlem gününe göre getirileri *



Gelişmekte olan ülke para birimlerinin son işlem gününe göre getirileri *



Kaynak: Bloomberg, Tacirler Yatırım * ABD dolarına karşı

Kaynak: Bloomberg, Tacirler Yatırım * ABD dolarına karşı

Lütfen bu raporun sonunda bulunan önemli uyarı notunu okuyunuz.

Günlük Ekonomi Takvimi

Ülke	Veri	Saat	Beklenti	Önceki
	Euro Bölgesi Mayıs Ayı Tüketici Güven Endeksi (Nihai)	12:00		-18,8
	Almanya Mayıs Ayı Aylık TÜFE (Öncü)	15:00	-%0,1	%0,4
	Almanya Mayıs Ayı Yıllık TÜFE (Öncü)	15:00	%0,6	%0,9
	ABD Haftalık İşsizlik Başvuruları	15:30	2100K	2438K
	ABD Nisan Ayı Dayanıklı Mal Siparişleri (Öncü)	15:30	-%19,1	-%14,7
	ABD Nisan Ayı Çekirdek Dayanıklı Mal Siparişleri (Öncü)	15:30	-%15	%0,4
	ABD 1Ç20 GSYİH Çeyreklik Büyüme Oranı (İkinci Okuma)	15:30	-%4,8	-%4,8
	ABD 1Ç20 Tüketici Harcamaları (İkinci Okuma)	15:30	-%7,5	-%7,6
	ABD 1Ç20 Çeyreklik Çekirdek Tüketici Harcamaları (İkinci Okuma)	15:30	%1,8	%1,8
	ABD Nisan Ayı Aylık Bekleyen Konut Satışları	17:00	-%15	-%20,8

Makroekonomik Gelişmeler

AB Komisyonu 750 milyar euroluk mali teşvik paketi teklifinde bulunacak

AB Komisyonu üyesi Paolo Gentiloni dün sosyal medya üzerinden yaptığı paylaşımında, AB Komisyonunun koronavirüs krizinden sonra Avrupa'nın ekonomik toparlanması için 750 milyar euroluk mali destek paketi teklifinde bulunacağını açıkladı. Yapılan paylaşımlarda ve yurt dışı basında yer alan haber akışına göre bu meblağın 500 milyar euroluk kısmı üye ülkelere hibe edilecek ve geri kalan 250 milyar euroluk kısım ise kredi kanalları ile sunulacak. AB, bu paketi fonlamak için finans piyasalarında 750 milyar euroya kadar borçlanacak.

- Yurt dışı basında yer alan haber akışına göre İtalya hükümeti bu paketten acil hibe ile 82 milyar euro ve düşük faizli kredi şeklinde ise 91 milyar euroya kadar fon alacak. Teklifin Komisyonu'nun internet sitesinde yayınlanan detaylarına göre, üye ülkelerin desteğine ihtiyaç duyan bu program ortak tahvil ihracı ile fonlanacak. Ortak ihraç, daha yakın bir mali entegrasyon için önemli bir adımı oluşturuyor.
- İtalya ile birlikte koronavirüs pandemisinde en fazla etkilenen ülkelerden biri olan İspanya, 77 milyar euroluk hibe ve 63 milyar euroluk kredi için sıraya girdi. Yunanistan'ın hibe ve kredi yoluyla 32 milyar euro, Fransa'nın ise yine hibe yoluyla 39 milyar euro alabileceği belirtiliyor.

Söz konusu haber akışı euroyu önemli ölçüde değerlendirirken, EURUSD paritesi 1,0930'lu seviyelerden 1,1035 seviyesine hızlı bir yükseliş kaydetti. Avrupa hisse senetleri değer kazanırken, gösterge endeks Stoxx Europe 600 endeksi ise yükselişini üçüncü güne taşıdı. Avrupa ülke tahvilleri ise bu haberin ardından ralli yaptı. İtalya'nın 10 yıl vadeli tahvillerinin faizi 9 baz puan düşerek yaklaşık son 2 ayın en düşük seviyesini gördü. Diğer yandan söz konusu haber akışı sonrasında piyasalardaki risk iştahı artarken, güvenli liman görünümlü varlıkların değer kaybettiği gözlemlendi.

- Avrupa borsaları haberin etkisi ile günü yükselişle tamamladı. Kapanışta, gösterge endeksi Stoxx Europe 600 %0,24 yükselerek, 349,75 puandan kapandı. Fransa'da CAC 40 endeksi %1,79 artarak, 4.688,74 puana, İtalya'da FTSE MIB 30 endeksi ise %0,28 değer kazanarak, 17.910,25 puana yükseldi. Almanya'da DAX 30 endeksi günü %1,33 yükselişle 11.657,69 seviyesinden, İngiltere'de FTSE 100 endeksi %1,26'lık artışla 6.144,25 seviyesinden kapandı.
- Dün euroda görülen sert yükseliş eğilimi dolar endeksinde satış baskıları oluşmasına neden oldu. Eurodaki sert yükseliş ile birlikte 99,30 seviyesi üzerinden düşüşe geçen endeks, 98,80 seviyesi altına kadar gerileyerek 1 Mayıs'tan bu yana en düşük seviyesini test etti.
- Dolar endeksindeki gerilemeye rağmen risk iştahındaki iyileşmenin hızlanması ile düşüşünü genişleten ons altın, 1700 seviyesi altına gerileyerek 1693,86 seviyesine kadar geri çekildi.

Döviz & Emtia Analizleri

USD/TL

Salı günü 6,70 seviyesi altına test ederek yaklaşık son 1,5 ayın en düşük seviyesine gerileyen USDTRY paritesi, dün gün içerisinde hedef işlem aralığımız olan 6,70 – 6,80 bandında seyretti. Dün, euroda yaşanan sert yükseliş ve beraberinde dolar endeksinde oluşan satış baskılarına rağmen gelişmekte olan ülke para birimlerinde karışık bir resmin ön plana çıktığı dikkat çekti.

USDTRY paritesi bu sabah saatlerinde 6,78 seviyesinden işlem görüyor. Bu sabah saatleri itibarıyla gelişen ülke para birimlerindeki satıcı bir seyrin olduğunu ve Türk lirasının zayıf bir performans sergilemekte olduğunu görüyoruz. Dün euroda yaşanan yükseliş ile birlikte 98,80 seviyesi altına gerileyen dolar endeksi ise bu sabah saatlerinde 98,95 seviyesinden işlem görüyor. Gelişmekte olan ülke para birimlerinde mevcut durumda etkili olan satıcı seyrin ve kısa vadeli teknik göstergelerin ve oluşan fiyat formasyonlarının ürettikleri sinyaller doğrultusunda USDTRY paritesinin kısa vadede 6,80 seviyesi üzerini hedef alabileceği görüşündeyiz.

Bugün yurt içi piyasalarda Mayıs Ekonomik Güven Endeksi açıklanacak. Yurt dışı piyasalarda ise Almanya Mayıs ayı TÜFE verileri, ABD Nisan ayı Dayanıklı Mal Siparişleri ve ABD 1Ç20 GSYİH Çeyreklik Büyüme Oranı, Tüketici Harcamaları ve Çeyreklik Çekirdek Tüketici Harcamaları verileri takip edilecek.

USD/TL



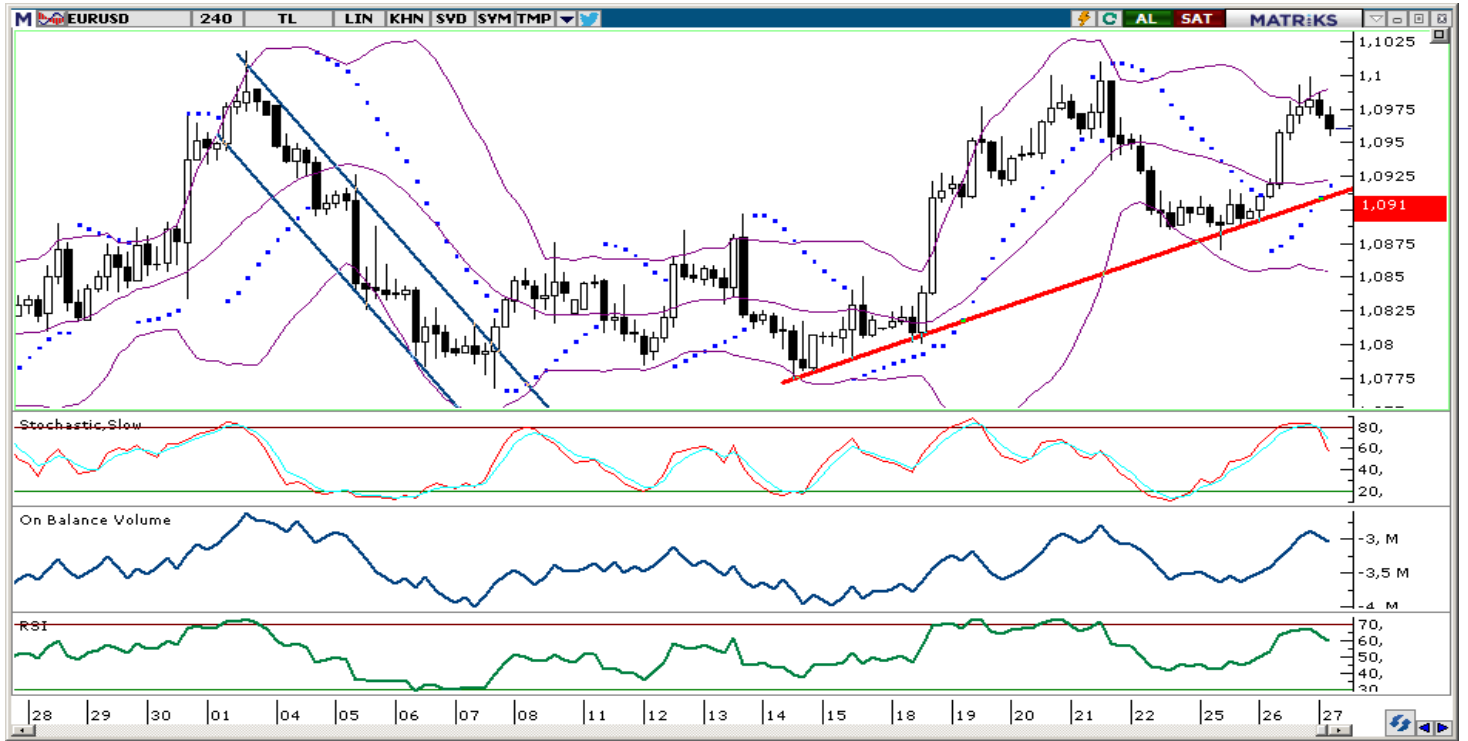
EUR/USD

AB Komisyonu üyesi Paolo Gentiloni dün sosyal medya üzerinden yaptığı paylaşımında, AB Komisyonunun koronavirüs krizinden sonra Avrupa'nın ekonomik toparlanması için 750 milyar euroluk mali destek paketi teklifinde bulunacağını açıkladı. Açıklamaların ve paketin detaylarını Makroekonomik Gelişmeler bölümünde bulabilirsiniz. Söz konusu haber akışı euroyu önemli ölçüde değerlendirirken, EURUSD paritesi 1,0930'lu seviyelerden 1,1035 seviyesine hızlı bir yükseliş kaydetti.

EURUSD paritesi bu sabah saatlerinde 1,1005 seviyesinden işlem görüyor. Paritenin kısa vadeli grafiğinde 1,0950 seviyesinin güçlü bir destek seviyesi olarak ön plana çıktığını görmekteyiz. Dolayısı ile paritenin bugün içerisinde 1,0950 desteği üzerinde tutunma çabası sergilemesi beklenebilir. Kısa vadeli teknik göstergelerin ürettikleri sinyalleri de göz önünde bulundurduğumuzda paritenin bugün içerisinde 1,0950 seviyesi üzerinde tutunmaya devam edebileceğini ve 1,0950 – 1,1050 bandında hareket edebileceğini düşünüyoruz.

Bugün Almanya Mayıs ayı TÜFE verileri, ABD Nisan ayı Dayanıklı Mal Siparişleri ve ABD 1Ç20 GSYİH Çeyreklik Büyüme Oranı, Tüketici Harcamaları ve Çeyreklik Çekirdek Tüketici Harcamaları verileri takip edilecek.

EUR/USD

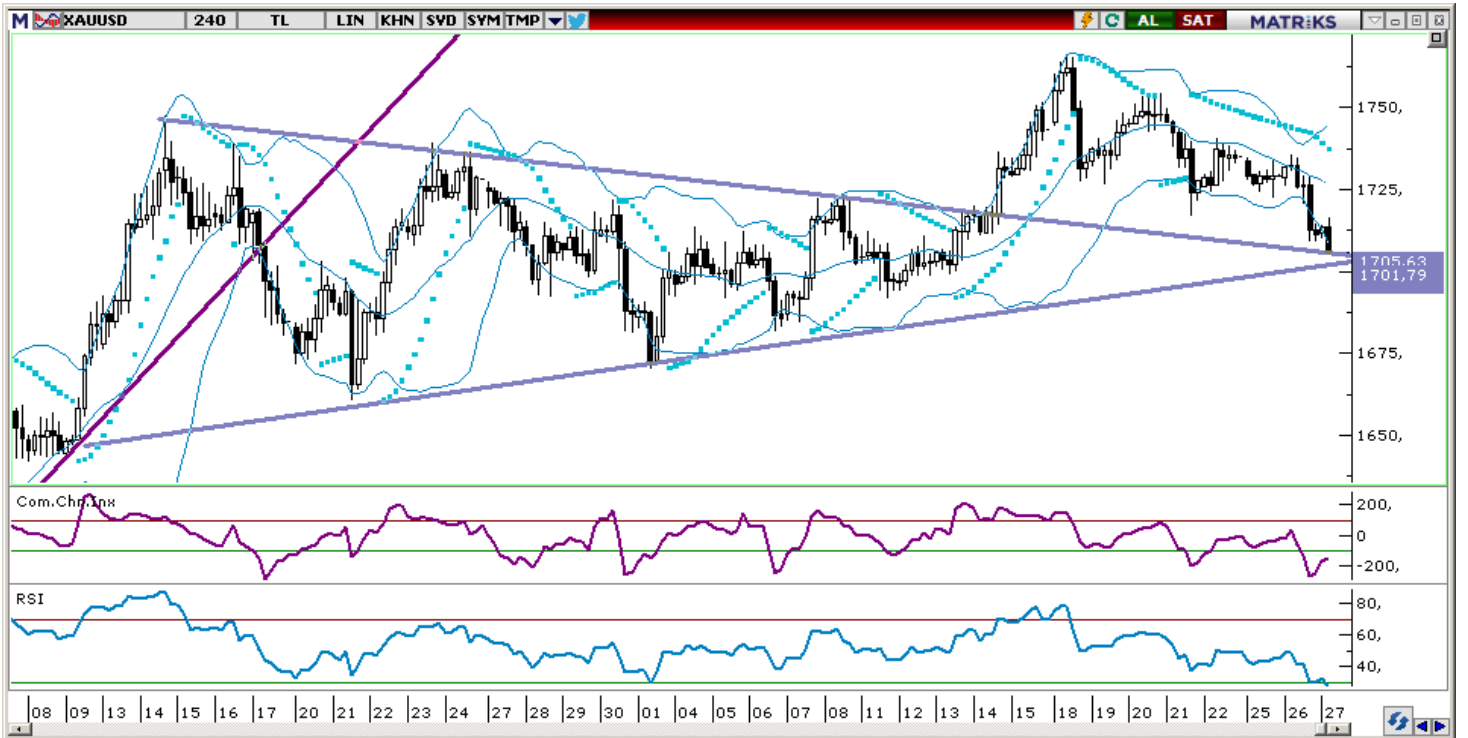


XAU/USD

AB Komisyonu üyesi Paolo Gentiloni dün sosyal medya üzerinden yaptığı paylaşımında, AB Komisyonunun koronavirüs krizinden sonra Avrupa'nın ekonomik toparlanması için 750 milyar euroluk mali destek paketi teklifinde bulunacağını açıkladı. Söz konusu haber akışı euroyu önemli ölçüde değerlendirirken, dolar endeksinde satış baskıları oluşmasına neden oldu. Eurodaki sert yükseliş ile birlikte 99,30 seviyesi üzerinden düşüşe geçen dolar endeksi, 98,80 seviyesi altına kadar gerileyerek 1 Mayıs'tan bu yana en düşük seviyesini test etti. Ancak, dolar endeksindeki gerilemeye rağmen risk iştahındaki iyileşmenin hızlanması ile düşüşünü genişleten ons altın, 1700 seviyesi altına gerileyerek 1693,86 seviyesine kadar geri çekildi.

Dün yaşadığı kayıpları bu sabah saatleri itibarıyla telafi etmiş olan ons altın, bu sabah saatlerinde 1715 seviyesinden işlem görüyor. Koronavirüs vakalarında yaşanan düşüşler ve ülkelerin normalleşme hamleleri risk algısını dönem dönem olumlu etkiliyor olsa da küresel çapta beklenen daralma ve koronavirüsün yarattığı belirsizlik etkisinin devam ediyor olması ile birlikte ons altına yönelik talebin güçlü kalmaya devam edebileceği görüşündeyiz. Dolayısı ile altın fiyatlarındaki geri çekilmelerin piyasalarda alım fırsatı olarak değerlendirilmeye devam edebileceğini düşünüyoruz. Altın fiyatlarında dün yaşanan hareketten de anlaşılacağı üzere 1700 seviyesi altının alım fırsatı olarak görülmeye devam ettiği dikkat çekiyor. Gerek piyasalarda devam eden güvenli liman arayışı gerekse de teknik göstergelerin ürettikleri sinyaller doğrultusunda ons altın fiyatlarının kısa vadede yeniden 1750 seviyesini hedef almasını bekliyoruz.

Bugün Almanya Mayıs ayı TÜFE verileri, ABD Nisan ayı Dayanıklı Mal Siparişleri ve ABD 1Ç20 GSYİH Çeyreklik Büyüme Oranı, Tüketici Harcamaları ve Çeyreklik Çekirdek Tüketici Harcamaları verileri takip edilecek.

XAU/USD

Piyasalara Genel Bakış

	Son Fiyat / Değer	Değişim				
		1 günlük	1 haftalık	1 aylık	6 aylık	YBB
Hisse senedi endeksleri						
Gelişmiş Piyasalar						
S&P	3.036	%1,5	%3,9	%6,0	-%3,7	-%6,0
DAX	11.658	%1,3	%3,9	%8,0	-%12,0	-%12,0
FTSE	6.144	%1,3	%2,4	%3,1	-%17,2	-%18,5
Nikkei	21.419	%1,4	%5,6	%9,8	-%7,2	-%8,2
Gelişmekte olan Piyasalar						
Türkiye	104.954	%1,9	%5,2	%4,2	-%2,0	-%8,3
Çin	2.837	-%0,3	-%1,4	%0,6	-%2,2	-%7,3
Hindistan	31.605	%0,7	%3,2	-%0,9	-%22,6	-%22,9
Endonezya	4.642	%2,1	%5,1	%4,6	-%20,4	-%24,8
Rusya	2.741	-%0,5	-%1,1	%4,9	-%6,4	-%10,0
Brezilya	87.946	%2,9	%8,1	%8,2	-%18,8	-%24,0
Meksika	36.890	%1,9	%2,4	%3,0	-%14,4	-%15,3
Güney Afrika	50.496	-%0,2	-%3,2	%0,9	-%9,3	-%11,5
Oynaklık Endeksleri						
VIX	28	-%1,4	-%1,3	-%17,0	%135,1	%100,4
EM VIX	31	%0,9	%5,0	-%12,8	%87,2	%77,2
MOVE	53	%1,5	-%10,0	-%15,5	-%8,1	-%9,1
Döviz Kurları (ABD dolarına karşı)						
Türkiye	6,7731	%0,7	-%0,3	-%3,0	%17,3	%13,9
Brezilya	5,2728	-%1,4	-%7,4	-%6,7	%23,8	%30,8
Güney Afrika	17,3856	-%0,1	-%3,0	-%7,5	%17,8	%24,2
Çin	7,168	%0,5	%1,1	%1,1	%2,0	%2,9
Hindistan	75,7125	%0,1	-%0,1	-%0,7	%6,1	%6,1
Endonezya	14710	-%0,3	%0,0	-%4,4	%4,4	%6,1
CDS *						
Türkiye	592,3	-14,2	-28,9	a.d.	-89,9	179,1
Brezilya	271,9	-4,1	-39,9	-58,5	-7,2	80,7
Güney Afrika	344,1	10,2	-12,0	-78,3	a.d.	a.d.
Endonezya	162,4	-19,1	-2,3	-40,5	0,8	a.d.
Rusya	179,3	-1,0	-10,5	a.d.	-10,2	71,8
10 yıllık bono faizleri						
Türkiye	%13,2	0,0	0,2	-1,0	0,8	1,0
Brezilya	%7,2	a.d.	a.d.	a.d.	0,6	-3,1
Hindistan	%5,8	0,0	0,0	-0,4	-0,7	-0,8
Endonezya	%7,3	0,0	-0,2	-0,8	0,3	0,3
10 yıllık Eurobond faizleri (USD)						
Türkiye	%7,2	a.d.	0,01	-0,84	0,76	1,05
Brezilya	%5,0	-0,05	-0,19	-0,21	1,17	1,29
Güney Afrika	%4,8	0,04	-0,27	-1,21	0,69	0,92
Endonezya	%2,6	-0,01	-0,14	-0,72	-0,36	-0,30
Emtia						
Ham Petrol - Brent USD/varil	34,74	-%4,0	-%2,8	%73,8	-%45,8	-%47,4
Ham Petrol - WTI USD/varil	32,81	-%4,5	-%2,0	%156,7	-%43,5	-%46,3
Altın - USD / oz	1710,7	%0,3	-%2,4	-%0,1	%17,7	%12,3
Gümüş - USD / t oz.	17,686	%0,7	-%1,8	%16,3	%4,6	-%1,3
Commodity Bureau Index	364	-%0,8	-%1,3	%4,7	-%5,9	-%9,4

* Değişim değerleri baz olarak ifade edilmiştir.

Kaynak: Bloomberg

Yatırım Merkezlerimiz

Genel Müdürlük

Nispetiye Cad. B-3 Blok Kat: 9 Akmerkez
Etiler - İSTANBUL
0 212 355 46 46

Adana

Cemal Paşa Mah. Gazipaşa Bul.
Cemal Uğurlu Apt. Kat: 1 D: 4 ADANA

(0 322) 457 77 55

Ankara

Remzi Oğuz Arık Mah. Tunali Hilmi Cad.
Yaprak Apt. No: 94 Kat: 2 D: 9
Kavaklıdere Çankaya - ANKARA

(0 312) 435 18 36

Antalya

Şirinyalı Mah. İsmet Gökşen Cad. Özden
Apt. No:82/6 Muratpaşa - ANTALYA

(0 242) 248 45 20

Bakırköy

İstanbul Cad. Bakırköy İş Merkezi No:
6 Kat: 4 D: 14 Bakırköy - İSTANBUL

(0 212) 570 52 59

Bursa

Muradiye Mah. Çekirge Cad. Koçer Apt.
No: 49 Kat: 2 D: 4 Osmangazi - BURSA

(0 224) 225 64 10

Denizli

Urban İş Merkezi 2. Ticari Yol Daire 26
Kat: 6 Bayramyeri - DENİZLİ

(0 258) 265 87 85

Erenköy

Bağdat Cad. Çubukçu Apt. No: 333
Kat: 2 D: 4 Kadıköy - İSTANBUL

(0 216) 348 82 82

Gaziantep

İncilipinar Mah. Gazimuhtarpaşa Bul.
Kepkepzade Park İş Merkezi B Blok No:
18 Kat: 1 D: 5 GAZİANTEP

(0 342) 232 35 35

Girne

Ziya Rızıkı Cad. Şehit Necati Gürkaya Sok.
Kat: 1 D: 1 Girne - KKTC

(0 392) 815 14 54-55-56

İzmir

Şair Eşref Bul. Ragıp Şanlı İş Merkezi
No: 6 Kat: 3 D: 306 Çankaya - İZMİR

(0 232) 445 01 61

İzmit

Hürriyet Cad. Kaya İşhanı No: 39/5 İzmit -
KOCAELİ

(0 262) 323 11 33

İzmit İrtibat

Ömerağa Mah. Alemdar Cad. İ. Kolaylı
Apt. No: 8 Kat: 2 İzmit KOCAELİ

(0 262) 260 01 01

Karadeniz Ereğli

Murtaza Mah. Hamamüstü Sok. İ. Esat
Taneri İş Merkezi No: 19 Kat: 2
Karadeniz Ereğli - ZONGULDAK

(0 372) 316 40 50

Kartal

Üsküdar Cad. Cevat Kayacan Apt. No:
26 Kat: 4 D: 8 Kartal - İSTANBUL

(0 216) 306 22 71 - 306 22 06

Kayseri

Cumhuriyet Mah. Turan Cad. Turan Plaza
Apt. No:8 Kat:2 D:5 Melikgazi / KAYSERİ

(0 352) 221 08 68 - 222 82 51

Mersin

Çankaya Mah. Bahri Ok İş Merkezi B
Blok No: 78 MERSİN

(0 324) 238 11 89

Marmaris İrtibat Bürosu

Kemeraltı Mah. Orgeneral Mustafa
Muğlalı Cad. Güven Apt. No: 22 D: 2
Marmaris / MUĞLA

(0 252) 321 08 00

Akatlar İrtibat Bürosu

Akat Mahallesi Meydan Caddesi B Blok
No: 16 D:8 (Eski No D:10) Beşiktaş-
İSTANBUL

(0 212) 355 4646

Merkez Şube

Akat Mahallesi Meydan Caddesi B
Blok No: 16 D:7 (Eski No D:9) Beşiktaş-
İSTANBUL

(0 212) 355 4646

Uyarı Notu

Bu raporda yer alan yatırım bilgi, yorum ve tavsiyeleri, yorum ve tavsiyede bulunanların kişisel görüşlerine dayanmakta olup finansal bilgi ve genel yatırım tavsiyesi kapsamında hazırlanmıştır ve hiçbir şekilde yatırım danışmanlığı kapsamında değildir. Yatırım danışmanlığı hizmeti; yetkili kuruluşlar tarafından kişilerin risk ve getiri tercihleri dikkate alınarak kişiye özel sunulmaktadır. Burada yer alan yorum ve tavsiyeler ise genel niteliktedir. Bu tavsiyeler, mali durumunuz ile risk ve getiri tercihlerinize uygun olmayabilir. Bu nedenle, sadece burada yer alan bilgilere dayanarak yatırım kararı verilmesi beklentilerinize uygun sonuçlar doğurmayabilir.

Yatırım Danışmanlığı hizmeti talep edilmesi halinde; yatırımcının Tacirler Yatırım Menkul Değerler A.Ş. ile Yatırım Danışmanlığı sözleşmesi imzalamış olması, Yerindelik Testi'ni tamamlamış ve risk grubunun belirlemiş olması zorunludur.

Bu raporda yer alan her türlü bilgi, yorum ve tavsiye uygunluk testi ile tespit edilecek risk grubunuz ve getiri beklentiniz ile uyumlu olmayabilir. Dolayısıyla, uygunluk testi neticesinde risk grubunuz tespit edilmeden sadece burada yer alan bilgilere dayanılarak yatırım kararı verilmesi amaç, bilgi ve tecrübenize uygun sonuçlar doğurmayabilir.

Bu rapor herhangi bir sürede belirli bir getirinin sağlanacağına dair bir taahhüt içermemekte olup, zaman içerisinde piyasa koşullarında meydana gelen değişiklikler nedeniyle yorum ve tavsiyelerde değişiklikler söz konusu olabilir. Bu raporda bahsedilen yatırım araçlarının fiyatları ve değerleri yatırımcıların menfaatlerine aykırı olarak hareket edebilir ve netice itibarıyla yatırımcılar anaparalarını kaybetme riski ile karşı karşıya kalabilirler. Bu raporda yer alan geçmiş performans verileri gelecekte elde edilecek sonuçların bir garantisi olarak kabul edilemez.

Bu raporda yer alan tüm bilgiler ve görüşler yatırımcıları bilgilendirmek amacıyla, Tacirler Yatırım Menkul Değerler A.Ş. tarafından güncel ve güvenilir kaynaklardan temin edilmiş olmakla beraber, Tacirler Yatırım Menkul Değerler A.Ş. söz konusu bilgilerin doğru ve tam olduğunu taahhüt etmemektedir. Raporlardaki yorumlardan, bilgilerin tam veya doğru olmaması ve/veya güncellenme nedeniyle doğabilecek maddi ve manevi zararlardan Tacirler Yatırım Menkul Değerler A.Ş. ve çalışanları sorumlu tutulamaz.

Bu rapor, sadece gönderildiği kişilerin kullanımı içindir. Bu raporun tümü veya bir kısmı Tacirler Yatırım Menkul Değerler A.Ş.'nin yazılı izni olmadan çoğaltılamaz, yayınlanamaz veya üçüncü kişilere gösterilemez, ticari amaçla kullanılamaz. Aksi halde, Tacirler Yatırım Menkul Değerler A.Ş. uğramış olduğu bütün zarar ve ziyarı talep etme hakkını saklı tutar.