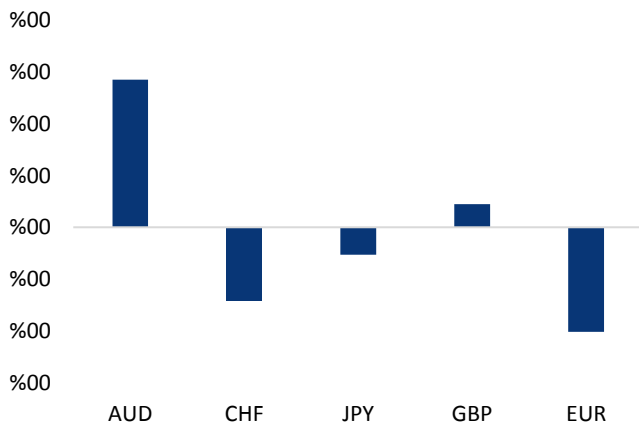


Haber Başlıkları

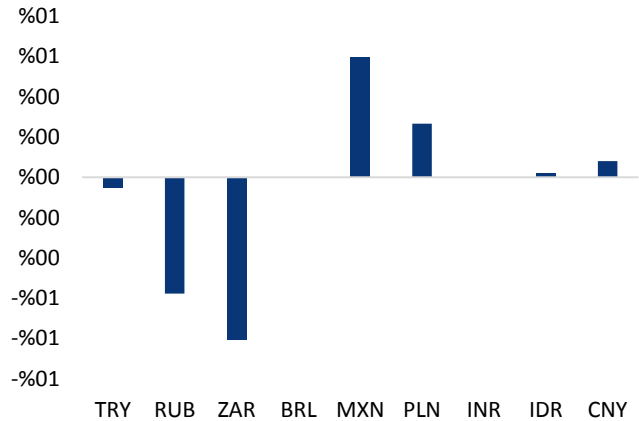
- ABD borsaları Christmas tatili sonrası yeni işlem gününü, teknoloji şirketleri öncülüğünde düşüşle tamamladı. Düşüş Apple'ın hisseleri öncülük etti. S&P 500 Endeksi %0,1 düşüşle 2,679.83 puan, Dow Jones Endeksi %0,04 düşüşle 24,740.75 puan, Nasdaq Bileşik Endeksi %0,4 kayıpla 6,932.29 puan oldu. Apple ise %2,2 oranında düştü.
- Vadeli piyasalarda DAX vadeli endeksin 17 puan ve FTSE 100 vadeli endeksinin ise 7 puan yukarıda bulunduğu görülüyor.
- Libya'da silahlı militanların Es Sider limanına ham petrol pompalayan bir boru hattı patlattığı ve bu nedenle Libya'nın üretiminin günlük 70,000/100,000 varil azaldığı belirtildi. Haberin ardından petrol fiyatları sert bir şekilde yükselişe geçerken, Brent petrol fiyatları 67\$ seviyesi üzerini test etti.
- Vadeli piyasalarda DAX vadeli endeksin 17 puan ve FTSE 100 vadeli endeksinin ise 7 puan yukarıda bulunduğu görülüyor.
- Türkiye Aralık RKGE aylık %2,8 gerileyerek 103,3'e indi Mevsimsel etkilerden arındırılmış RKGE ise Aralık ayında 109,8'den 109,2'ye daha yumuşak bir gerileme kaydetti. Aralık ayı KKO %79,9'dan %79'a gerilerken, arındırılmış KKO'nun da Aralık ayında %79,5'ten %79'a hafif bir düşüş kaydettiğini görüyoruz.
- ABD'de S&P CoreLogic Case-Shiller Konut Fiyat Endeksi Ekim ayında önceki aya göre %0,7 arttı. Beklenti %0,6 idi. Eylül ayı verisi %0,52 artıştan %0,97 artışa revize edildi.
- China Beige Book International tarafından 3 ayda bir yapılan araştırma sonucunda yapılan açıklamada, Çinli sanayi şirketlerinin 4. çeyrekte üretimlerini artırmaya devam ettiği ancak ücret artışı ve istihdam girişimlerinin azalması, gelecekte momentumun yavaşlayacağına işaret ettiği bildirildi.
- Ulusal İstatistik Bürosu (NBS) bugün yaptığı açıklamada, Çin'in önde gelen sanayi firmalarının karlarının bu yılın ilk 11 ayında yavaşladığını bildirdi.

Gelişmiş ülke para birimlerinin son işlem gününe göre getirileri *




Kaynak: Bloomberg, Tacirler Yatırım * ABD dolarına karşı

Gelişmekte olan ülke para birimlerinin son işlem gününe göre getirileri *



Kaynak: Bloomberg, Tacirler Yatırım * ABD dolarına karşı

Günlük Ekonomi Takvimi

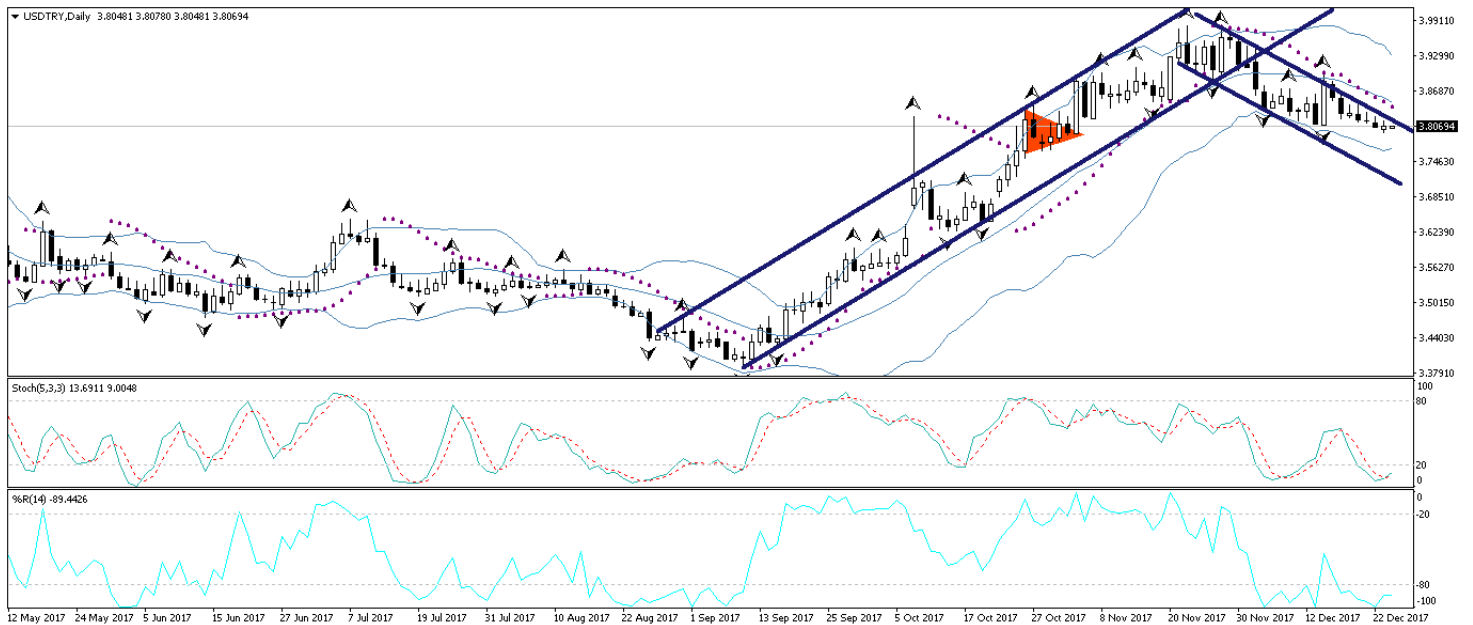
Ülke	Veri	Saat	Beklenti	Önceki
	ABD Kasım Ayı Aylık Bekleyen Konut Satışları	18:00	%3,5	-%0,5
	ABD Aralık Ayı Conference Board Tüketici Güven Endeksi	18:00	128	129,5

Döviz & Emtia Analizleri

USD/TRY

USDTRY paritesi dün, dolar endeksindeki zayıf görünüm ve piyasalardaki düşük likidite ile birlikte 3,80 seviyesi altına sarkarak 3,7970 seviyesi altına test etti. Küresel para birimleri ve dolar endeksinde Noel tatili sonrası rahvet havasının devam ettiğini görmekteyiz. Dolar endeksi yükseliş trendi üzerinde tutunmaya devam ediyor olsa da, endeksin 93,20 – 93,40 seviyeleri arasında yatay ve güçsüz bir seyir izlemekte olduğunu görüyoruz. Bununla birlikte USDTRY paritesinde yükseliş çabalarının oldukça sınırlı kaldığını görmekle birlikte, bu durumun da kurdaki düşüş hareketinin 3,80 seviyesi altına doğru devam edebileceğini gösterdiğini düşünüyoruz. Dolayısı ile, USDTRY paritesinin 3,80 seviyesi altına inerek 3,75 – 3,76 seviyelerine doğru düşüş hareketini hızlandırması beklenebilir. Ancak, yurt içi yerleşiklerin yüksek döviz talebi ve dolar endeksinin yükseliş trendinin sınırında tutunuyor olması, kurda 3,80 seviyesi atıldığında seyrin kalıcı olmasını engelleyecek ve 3,75 - 3,80 bölgesinin alım bölgesi olarak sınırlı kalmasına neden olacaktır. Kurdaki teknik seviyelere bakacak olursak: Bu sabah saatleri itibarıyla 3,8069 seviyesinden işlem görmekte olan USDTRY paritesinde 3,8155 seviyesi direnç, 3,80 seviyesi ise destek konumunda. 3,8155 direncinin yukarı yönlü kırılması durumunda bir sonraki direnç seviyemiz 3,8290, 3,80 desteğinin aşağı yönlü kırılması durumunda ise bir sonraki destek seviyemiz 3,7880.

USD/TL



EUR/USD

Dün sabahki bültenimizde, Avrupa Merkez Bankası yetkililerinin şahin açıklamalarının etkisi ile birlikte kısa vadeli düşüş kanalını yukarı yönlü kıran EURUSD paritesinin yükseliş eğilimini sürdürdüğünü belirtmiş, paritenin kısa vadede 1,19 seviyesi üzerini hedefleyebileceğini belirtmiştik. Dolar endeksindeki zayıf görünüm ve eurodaki güçlenme ile birlikte bu sabah saatleri itibariyle 1,1870 seviyesi üzerinde hareket eden paritede, yükseliş hareketinin kısa vadede 1,19 seviyesi üzerine taşınabileceğini ve paritesinin 1,19 – 1,20 bandına oturabileceğini düşünüyoruz. Bugün veri açısından boş ve sakin geçecek. ABD'den gelecek olan Bekleyen Konut Satışları ve Conference Board Tüketici Güven Endeksi verileri izleniyor olacak. Ancak, söz konusu verilerin önemli bir piyasa hareketi oluşturması beklenmemekte. Teknik seviyelere bakacak olursak: Bu sabah saatleri itibariyle 1,1874 seviyesinden işlem görmekte olan EURUSD paritesinde, 1,1861 seviyesi destek, 1,1887 seviyesi ise direnç konumunda. Paritede 1,1887 direncinin yukarı yönlü kırılması durumunda bir sonraki direnç seviyemiz 1,1915, 1,1861 desteğinin aşağı yönlü kırılması durumunda ise bir sonraki destek seviyemiz 1,1815.

EUR/USD



XAU/USD

VIX endeksindeki yükseliş ve küresel borsaların beklenen Noel rallisi gerçekleştirilmemesi sonrasında piyasalarda oluşan güvenli liman talebi, altın fiyatlarındaki yükselişin temelini oluşturuyor. Bunun yanı sıra, dolar endeksindeki zayıf görünüm ve uluslararası kurumların altın fiyatlarının 2018 görünümüne ilişkin çıkardığı pozitif raporlar da altın fiyatlarındaki yükselişi destekledi. Dün sabahki bültenimizde, altın fiyatlarının kısa vadede yükseliş eğiliminin sürdüresini ve fiyatların 1280 seviyesi üzerini hedeflemesini beklediğimizi belirtmiştik. Öngördüğümüz üzere 1280 seviyesi üzerine yerleşen altın fiyatlarının bu sabah saatleri itibariyle güçlü seyrini koruduğunu görüyoruz. 200 günlük hareketli ortalamasını yukarı yönlü kırarak sert bir yükseliş hareketi sergileyen ve yükseliş eğilimini korumakta olan altının tırmanışını devam ettirmesini ve kısa vadede 1285 – 1287 bandını hedef almasını beklemekteyiz. Ancak, 20 haftalık hareketli ortalamaya gelen 1285 – 1287 bandının aşılamaması durumunda altında aşağı yönlü bir düzeltme hareketi görülebilir. Altındaki teknik seviyelere bakacak olursak: Bu sabah saatleri itibariyle 1282,38 seviyesinden işlem görmekte olan altın fiyatlarında 1280 seviyesi destek, 1283 seviyesi ise direnç konumunda. 1283 direncinin yukarı yönlü kırılması durumunda bir sonraki direnç seviyemiz 1285, 1280 desteğinin aşağı yönlü kırılması durumunda ise bir sonraki destek seviyemiz 1277,76.

XAU/USD

Piyasalara Genel Bakış

	Son Fiyat / Değer	Değişim				
		1 günlük	1 haftalık	1 aylık	6 aylık	YBB
Hisse senedi endeksleri						
Gelişmiş Piyasalar						
S&P	2,681	-%0.1	-%0.4	%3.0	%10.8	%19.7
DAX	13,073	-%0.3	-%0.2	%0.1	%2.7	%13.9
FTSE	7,593	-%0.1	%1.4	%2.5	%2.3	%6.3
Nikkei	22,893	%0.1	%0.1	%1.8	%13.3	%19.9
Gelişmekte olan Piyasalar						
Türkiye	112,007	%0.2	%1.7	%6.9	%12.4	%43.3
Çin	3,306	-%0.1	%0.4	-%0.6	%3.5	%6.4
Hindistan	34,011	%0.2	%0.7	%1.1	%10.1	%28.0
Endonezya	6,221	%0.5	%1.9	%3.0	%7.2	%18.0
Rusya	2,097	-%0.4	-%1.0	-%2.3	%11.6	-%6.1
Brezilya	75,708	%0.7	%3.5	%2.2	%22.8	%25.7
Meksika	48,451	%0.1	-%0.4	%2.5	-%1.3	%6.2
Güney Afrika	58,800	%0.0	%2.4	-%2.5	%14.2	%16.1
Oynaklık Endeksleri						
VIX	10	a.d.	%2.2	%3.9	%3.5	-%27.0
EM VIX	15	a.d.	%1.6	-%17.6	%2.3	-%34.1
MOVE	49	a.d.	-%0.3	%7.8	-%2.4	-%31.8
Döviz Kurları (ABD dolarına karşı)						
Türkiye	3.8086	-%0.1	-%0.6	-%2.5	%8.8	%8.1
Brezilya	3.3096	a.d.	%0.6	%2.6	%0.4	%1.8
Güney Afrika	12.5098	-%0.8	-%1.6	-%9.1	-%2.7	-%9.0
Çin	6.545	%0.1	-%0.9	-%0.8	-%4.3	-%5.8
Hindistan	64.0788	a.d.	%0.1	-%0.7	a.d.	-%5.7
Endonezya	13561	%0.0	-%0.1	%0.3	%1.7	%0.7
CDS *						
Türkiye	167.2	-0.4	-3.9	-30.4	3.2	-5.0
Brezilya	163.4	-0.5	-0.3	-3.1	-32.8	1.1
Güney Afrika	159.2	-1.0	-1.3	-21.6	0.4	a.d.
Endonezya	87.2	-0.1	-4.5	-6.5	-17.1	3.1
Rusya	117.1	-0.4	-2.2	-10.0	-18.6	a.d.
10 yıllık bono faizleri						
Türkiye	%12.0	0.0	2.2	-0.5	a.d.	0.6
Brezilya	%10.3	a.d.	-0.3	0.1	-0.4	a.d.
Güney Afrika	%8.7	0.0	-0.4	-0.7	0.2	-0.2
Hindistan	%7.3	a.d.	0.1	0.2	a.d.	0.8
Endonezya	%6.4	0.0	-0.1	-0.2	-0.5	-1.6
10 yıllık Eurobond faizleri (USD)						
Türkiye	%5.6	0.13	1.11	0.48	0.40	-0.27
Brezilya	%4.6	a.d.	0.01	0.00	-0.14	-0.93
Güney Afrika	%4.5	0.00	-0.11	-0.15	-0.08	-0.37
Endonezya	%3.5	0.02	0.02	a.d.	-0.31	-0.79
Emtia						
Ham Petrol - Brent USD/varil	67.02	a.d.	%5.0	%5.0	%46.2	%18.0
Ham Petrol - WTI USD/varil	59.97	a.d.	%4.4	%3.2	%38.2	%11.6
Altın - USD / oz	1284.1	a.d.	%1.9	-%0.8	%3.0	%11.5
Gümüş - USD / t oz.	16.52	a.d.	%2.8	-%2.9	-%0.3	%3.3
Commodity Bureau Index	432.65	a.d.	%0.5	%0.4	-%1.7	%2.3

* Değişim değerleri baz olarak ifade edilmiştir.

Kaynak: Bloomberg

Yatırım Merkezlerimiz

Genel Müdürlük

Nispetiye Cad. B-3 Blok Kat: 7-9
Akmerkez Etiler - İSTANBUL
0 212 355 46 46

Adana

Cemal Paşa Mah. Gazipaşa Bul.
Cemal Uğurlu Apt. Kat: 1 D: 4 ADANA

(0 322) 457 77 55

Ankara

Remzi Oğuz Arık Mah. Tunalı Hilmi Cad.
Yaprak Apt. No: 94 Kat: 2 D: 9
Kavaklıdere Çankaya - ANKARA

(0 312) 435 18 36

Antalya

Şirinyalı Mah. İsmet Gökşen Cad. Özden
Apt. No:82/6 Muratpaşa - ANTALYA

(0 242) 248 45 20

Bakırköy

İstanbul Cad. Bakırköy İş Merkezi No:
6 Kat: 4 D: 14 Bakırköy - İSTANBUL

(0 212) 570 52 59

Bursa

Muradiye Mah. Çekirge Cad. Koçer Apt.
No: 49 Kat: 2 D: 4 Osmangazi - BURSA

(0 224) 225 64 10

Denizli

Saraylar Mah. 2. Ticari Yol No: 32 Kat: 5
DENİZLİ

(0 258) 265 87 85

Erenköy

Bağdat Cad. Çubukçu Apt. No: 333
Kat: 2 D: 4 Kadıköy - İSTANBUL

(0 216) 348 82 82

Gaziantep

İncilipinar Mah. Gazimuhtarpaşa Bul.
Kepkepzade Park İş Merkezi B Blok No:
18 Kat: 1 D: 5 GAZİANTEP

(0 342) 232 35 35

Girne

Şehit Necati Gürkaya Mevkii Çağdaş Apt.
Kat: 1 D: 1 Girne - KKTC

(0 392) 815 14 54-55-56

İzmir

Şair Eşref Bul. Ragıp Şanlı İş Merkezi
No: 6 Kat: 3 D: 306 Çankaya - İZMİR

(0 232) 445 01 61

İzmit

Hürriyet Cad. Kaya İşhanı No: 39/5 İzmit -
KOCAELİ

(0 262) 323 11 33

İzmit İrtibat

Ömerağa Mah. Alemdar Cad. İ. Kolaylı
Apt. No: 8 Kat: 2 İzmit KOCAELİ

(0 262) 260 01 01

Karadeniz Ereğli

Murtaza Mah. Hamamüstü Sok. İ. Esat
Taneri İş Merkezi No: 19 Kat: 2
Karadeniz Ereğli - ZONGULDAK

(0 372) 316 40 50

Kartal

Üsküdar Cad. Cevat Kayacan Apt. No:
26 Kat: 4 D: 8 Kartal - İSTANBUL

(0 216) 306 22 71 - 306 22 06

Kayseri

Cumhuriyet Mah. Turan Cad. Turan Plaza
Apt. No:8 Kat:2 D:5 Melikgazi / KAYSERİ

(0 352) 221 08 68 - 222 82 51

Mersin

Çankaya Mah. Bahri OK İş Merkezi B
Blok No: 78 MERSİN

(0 324) 238 11 89

Uyarı Notu

Bu raporda yer alan yatırım bilgi, yorum ve tavsiyeleri, yorum ve tavsiyede bulunanların kişisel görüşlerine dayanmakta olup finansal bilgi ve genel yatırım tavsiyesi kapsamında hazırlanmıştır ve hiçbir şekilde yatırım danışmanlığı kapsamında değildir. Yatırım danışmanlığı hizmeti; yetkili kuruluşlar tarafından kişilerin risk ve getiri tercihleri dikkate alınarak kişiye özel sunulmaktadır. Burada yer alan yorum ve tavsiyeler ise genel niteliktedir. Bu tavsiyeler, mali durumunuz ile risk ve getiri tercihlerinize uygun olmayabilir. Bu nedenle, sadece burada yer alan bilgilere dayanarak yatırım kararı verilmesi beklentilerinize uygun sonuçlar doğurmayabilir.

Yatırım Danışmanlığı hizmeti talep edilmesi halinde; yatırımcının Tacirler Yatırım Menkul Değerler A.Ş. ile Yatırım Danışmanlığı sözleşmesi imzalamış olması, Yerindelik Testi'ni tamamlamış ve risk grubunun belirlemiş olması zorunludur.

Bu raporda yer alan her türlü bilgi, yorum ve tavsiye uygunluk testi ile tespit edilecek risk grubunuz ve getiri beklentiniz ile uyumlu olmayabilir. Dolayısıyla, uygunluk testi neticesinde risk grubunuz tespit edilmeden sadece burada yer alan bilgilere dayanılarak yatırım kararı verilmesi amaç, bilgi ve tecrübenize uygun sonuçlar doğurmayabilir.

Bu rapor herhangi bir sürede belirli bir getirinin sağlanacağına dair bir taahhüt içermemekte olup, zaman içerisinde piyasa koşullarında meydana gelen değişiklikler nedeniyle yorum ve tavsiyelerde değişiklikler söz konusu olabilir. Bu raporda bahsedilen yatırım araçlarının fiyatları ve değerleri yatırımcıların menfaatlerine aykırı olarak hareket edebilir ve netice itibarıyla yatırımcılar anaparalarını kaybetme riski ile karşı karşıya kalabilirler. Bu raporda yer alan geçmiş performans verileri gelecekte elde edilecek sonuçların bir garantisi olarak kabul edilemez.

Bu raporda yer alan tüm bilgiler ve görüşler yatırımcıları bilgilendirmek amacıyla, Tacirler Yatırım Menkul Değerler A.Ş. tarafından güncel ve güvenilir kaynaklardan temin edilmiş olmakla beraber, Tacirler Yatırım Menkul Değerler A.Ş. söz konusu bilgilerin doğru ve tam olduğunu taahhüt etmemektedir. Raporlardaki yorumlardan, bilgilerin tam veya doğru olmaması ve/veya güncellenme nedeniyle doğabilecek maddi ve manevi zararlardan Tacirler Yatırım Menkul Değerler A.Ş. ve çalışanları sorumlu tutulamaz.

Bu rapor, sadece gönderildiği kişilerin kullanımı içindir. Bu raporun tümü veya bir kısmı Tacirler Yatırım Menkul Değerler A.Ş.'nin yazılı izni olmadan çoğaltılamaz, yayınlanamaz veya üçüncü kişilere gösterilemez, ticari amaçla kullanılamaz. Aksi halde, Tacirler Yatırım Menkul Değerler A.Ş. uğramış olduğu bütün zarar ve ziyana talep etme hakkını saklı tutar.