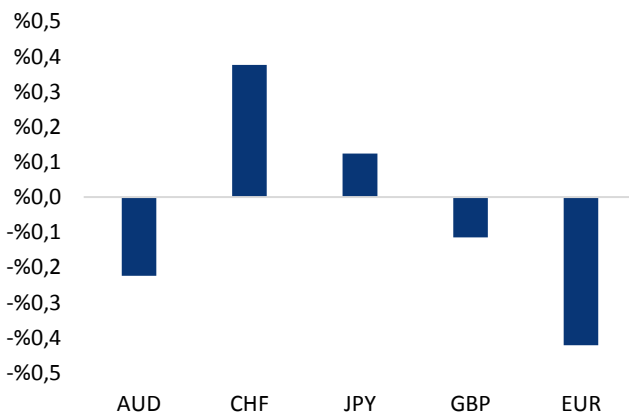


Haber Başlıkları

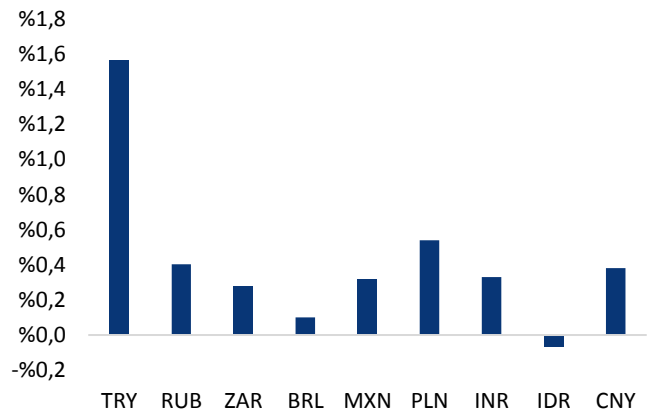
- Haftanın ilk işlem gününde küresel piyasalarda risk iştahındaki zayıflama ön plandaydı. ABD'de başkanlık seçimleri öncesinde mali teşvik paketi konusunda anlaşmaya varılabileceğine ilişkin beklentilerin azalması ve dünya genelinde artan koronavirüs vakaları piyasalarda risk algısının zayıflamasına yol açtı. Bununla birlikte VIX endeksi 33 seviyesi üzerine yükselirken, dolar endeksi ise 92,75 seviyesinden 93,10 seviyesi üzerine çıkarak günü yükselişle tamamladı.
- Haftanın ilk işlem gününde küresel piyasalarda zayıf risk iştahı ön plana çıkarken, TL varlıklarında da satıcı bir seyir izlendi. Türk lirasındaki değer kaybı önemli ölçüde hız kazanırken, 8 seviyesini aşan USDTRY paritesi 8,0990 seviyesi üzerine test etti. 10 yıllık tahvil faizi ise %14,40 seviyesi üzerine gördü. Türkiye 5 yıllık CDS primi dün 534,6 baz puana çıkarken, AOFM ise %12,92'ye yükseldi.
- Dün dolar endeksindeki görülen yükseliş hareketi paralelinde 1,1850 seviyesi üzerinden geri çekilen EURUSD paritesi, 1,19 seviyesine doğru gerileyerek günü düşüşle tamamladı.
- Haftanın ilk işlem gününde risk iştahındaki zayıflama ve dolar endeksindeki yükseliş hareketi ile birlikte 1890 – 1910 bandında dalgalanan ons altın günü yatay bir seyirle tamamladı.
- Piyasalarda azalan risk iştahı ve Libya'nın ülkedeki tüm petrol sahaları ve limanların aktif hale geldiğini duyurması ile birlikte petrol fiyatları yaklaşık son 3 haftanın en düşük seviyesine geriledi. Geçtiğimiz hafta varil başına 43\$ seviyesi üzerine yükselen Brent petrol dün 40,57\$ seviyesine kadar inerken, ham petrol fiyatları ise 38,29\$ seviyesine geriledi.
- ABD borsaları, koronavirüs vakalarındaki artış ve ekonomik destek paketine ilişkin belirsizliğin etkisiyle haftanın ilk işlem gününü düşüşle tamamladı. Kapanışta Dow Jones endeksi, 650 puanlık düşüş gösterdi ve %2,29 azalışla 27.685,38 puana geriledi. S&P 500 endeksi %1,82 kayıpla 3.402,41 puana ve Nasdaq endeksi %1,64 azalışla 11.358,94 puana düştü.
- Brexit müzakerelerinin Perşembe gününe kadar Londra'da gerçekleşeceği, Perşembe'den itibaren ise Brüksel'de devam edeceği ifade edildi. Ayrıca, AB ve İngiltere'nin Kasım ortasına dek sürmesi planlanan görüşmelerin yoğun aşamasına geçiş yaptıkları bildirildi. Anlaşmanın gerçekleşebileceğine yönelik umutların artması ile sterlin değer kazanırken, dün 1,30 seviyesi altını test eden GBPUSD paritesi ise bugün Asya seansında yeniden 1,30 üzerine çıktı.

Gelişmiş ülke para birimlerinin son işlem gününe göre getirileri *







Kaynak: Bloomberg, Tacirler Yatırım * ABD dolarına karşı

Gelişmekte olan ülke para birimlerinin son işlem gününe göre getirileri *



Kaynak: Bloomberg, Tacirler Yatırım * ABD dolarına karşı

Günlük Ekonomi Takvimi

Ülke	Veri	Saat	Beklenti	Önceki
	ABD Eylül Ayı Dayanıklı Mal Siparişleri (Öncü)	15:30	%0,5	%0,5
	ABD Eylül Ayı Çekirdek Dayanıklı Mal Siparişleri (Öncü)	15:30	%0,4	%0,6
	ABD Ekim Ayı Conference Board Öncü Gösterge	17:00	101,9	101,8
	ABD Ekim Ayı Richmond Fed İmalat Endeksi	17:00	18	21

Döviz & Emtia Analizleri

USD/TL

Haftanın ilk işlem gününde küresel piyasalarda zayıf risk iştahı ön plana çıkarken, TL varlıklarında da satıcılı bir seyir izlendi. Dün gelişmekte olan ülke para birimlerinde satıcılı bir seyir hakimken, Türk lirasının dolar karşısında en fazla değer kaybeden gelişen ülke para birimi olduğu görüldü. Bununla birlikte Türk lirasındaki değer kaybı önemli ölçüde hız kazanırken, 8 seviyesini aşan USDTRY paritesi 8,0990 seviyesi üzerini test etti. 10 yıllık tahvil faizi ise %14,40 seviyesi üzerini gördü. Türkiye 5 yıllık CDS primi dün 534,6 baz puana çıkarken, AOFM ise %12,92'ye yükseldi.

USDTRY paritesi bu sabah saatlerinde 8,0870 seviyesinden işlem görüyor. Dolar endeksi ise 92,94 seviyesinden işlem görüyor. Dünkü satıcılı seyrin ardından bu sabah saatlerinde gelişmekte olan ülke para birimlerinin görece olumlu bir performans ortaya koydukları görülüyor. Ancak Türk lirası en zayıf para birimleri arasında yer alarak olumsuz ayrılmaya devam ediyor. Teknik görünüme baktığımızda, USDTRY paritesinin yükseliş kanalı içerisindeki hareketinin sürdüğünü görüyoruz (aşağıdaki grafik üzerinden görülebilir). Burada, kanalın üst sınırına denk gelen 8,15 seviyesinin kısa vadeli direnç seviyesi olarak ön plana çıktığını görüyoruz. Kurdaki yükseliş eğiliminin devam etmesi durumunda 8,15 direncini yakından takip edeceğiz. Bu direncin aşılması durumunda kurdun bu bölgeden yönünü aşağı çevirmesi beklenebilir.

Bugün yurt içi piyasalarda açıklanacak olan önemli bir veri akışı bulunmuyor. Yurt dışında ise ABD Eylül Ayı Dayanıklı Mal Siparişleri verileri takip edilecek.

USD/TL



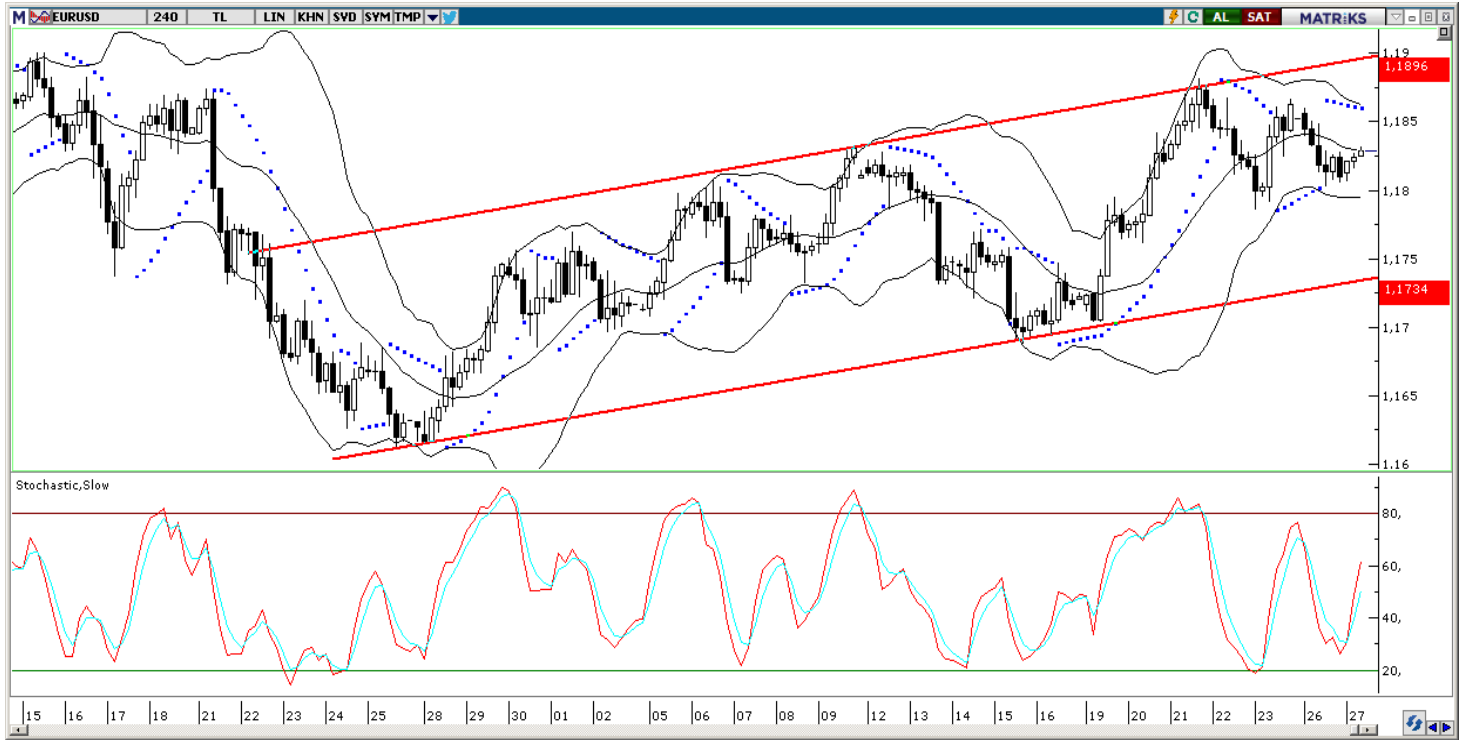
EUR/USD

ABD'de başkanlık seçimleri öncesinde mali teşvik paketi konusunda anlaşmaya varılabileceğine ilişkin beklentilerin azalması ve dünya genelinde artan koronavirüs vakaları, haftanın ilk işlem gününde piyasalarda risk algısının zayıflamasına yol açtı. Bununla birlikte VIX endeksi 33 seviyesi üzerine yükselirken, dolar endeksi ise 92,75 seviyesinden 93,10 seviyesi üzerine çıkarak günü yükselişle tamamladı. Dün dolar endeksindeki görülen yükseliş hareketi paralelinde 1,1850 seviyesi üzerinden geri çekilen EURUSD paritesi, 1,19 seviyesine doğru gerileyerek günü düşüşle tamamladı.

EURUSD paritesi bu sabah saatlerinde 1,1830 seviyesinden işlem görüyor. Aşağıdaki grafik üzerinden de görülebileceği gibi EURUSD paritesi kısa vadeli yükseliş kanalı içerisinde hareketini sürdürüyor. Dünkü geri çekilme hareketinin ardından paritede bu sabah saatlerinde yukarı yönlü bir çabanın ön plana çıktığı görülüyor. Kısa vadeli teknik göstergeler paritenin bugün içerisinde 1,18 – 1,1870 seviyeleri arasında hareket edebileceğinin sinyalini veriyor.

Bugün yurt dışı piyasalarda ABD Eylül Ayı Dayanıklı Mal Siparişleri verileri takip edilecek.

EUR/USD



XAU/USD

Haftanın ilk işlem gününde küresel piyasalarda risk iştahındaki zayıflama ön plandaydı. ABD’de başkanlık seçimleri öncesinde mali teşvik paketi konusunda anlaşmaya varılabileceğine ilişkin beklentilerin azalması ve dünya genelinde artan koronavirüs vakaları piyasalarda risk algısının zayıflamasına yol açtı. Bununla birlikte VIX endeksi 33 seviyesi üzerine yükselirken, dolar endeksi ise 92,75 seviyesinden 93,10 seviyesi üzerine çıkarak günü yükselişle tamamladı. Risk iştahındaki zayıflama ve dolar endeksindeki yükseliş hareketi ile birlikte dalgalı bir seyir izleyen ve dün gün içerisinde 1890 – 1910 seviyeleri arasında hareket eden ons altın günü yatay bir seyirle tamamladı.

Ons altın fiyatları bu sabah saatlerinde 1908,6 seviyesinden işlem görüyor. ABD’de yaklaşan seçimler ve devam eden teşvik paketi görüşmeleri, parite ve emtialardaki volatilitenin arttığı bir zemin oluşturma potansiyeli taşıyor. Bu nedenle risk iştahında ve güvenli limanlarda yaşanabilecek yüksek volatiliteye karşı dikkatli olmak gerekiyor. Teknik görünümüne baktığımızda momentum ve trend göstergeleri altın fiyatlarının bugün içerisinde 1880 – 1910 bandında hareket edebileceğinin sinyalini veriyor.

Bugün yurt dışı piyasalarda ABD Eylül Ayı Dayanıklı Mal Siparişleri verileri takip edilecek.

XAU/USD



Piyasalara Genel Bakış

	Son Fiyat / Değer	Değişim				
		1 günlük	1 haftalık	1 aylık	6 aylık	YBB
Hisse senedi endeksleri						
Gelişmiş Piyasalar						
S&P	3.401	-%1,9	-%0,8	%3,1	%18,2	%5,3
DAX	12.177	-%3,7	-%5,3	-%2,3	%14,2	-%8,1
FTSE	5.792	-%1,2	-%1,6	-%0,9	-%0,9	-%23,2
Nikkei	23.494	-%0,4	-%0,7	%0,9	%18,3	-%1,1
Gelişmekte olan Piyasalar						
Türkiye	1.144	-%3,9	-%5,1	%1,8	%13,0	%0,0
Çin	3.251	-%0,4	-%2,7	%0,6	%15,0	%6,2
Hindistan	40.146	-%0,3	-%1,3	%7,0	%26,1	-%3,0
Endonezya	5.144	%0,1	%0,9	%4,1	%14,1	-%18,3
Rusya	2.786	-%1,1	-%0,3	-%3,8	%8,4	-%8,5
Brezilya	101.017	-%0,2	%2,4	%4,1	%29,1	-%12,6
Meksika	38.246	-%1,2	%1,6	%4,5	%9,4	-%12,2
Güney Afrika	54.891	-%0,8	-%0,5	%2,4	%10,8	-%3,8
Oynaklık Endeksleri						
VIX	32	%17,8	%11,2	%23,0	-%9,7	%135,6
EM VIX	29	%16,1	%13,4	%9,5	-%40,7	%68,8
MOVE	59	%0,8	-%3,6	%59,5	-%10,8	%1,1
Döviz Kurları (ABD dolarına karşı)						
Türkiye	8,086	%1,6	%2,6	%5,5	%16,0	%35,9
Brezilya	5,6247	%0,1	%0,3	%1,1	%0,8	%39,6
Güney Afrika	16,226	%0,3	-%1,8	-%5,3	-%14,8	%15,9
Çin	6,7122	%0,4	%0,4	-%1,6	-%5,2	-%3,6
Hindistan	73,8475	%0,3	%0,7	%0,3	-%3,4	%3,5
Endonezya	14650	-%0,1	-%0,4	-%1,5	-%4,9	%5,7
10 yıllık bono faizleri						
Türkiye	%13,2	0,0	0,2	-1,0	0,8	1,0
Brezilya	%7,8	0,0	0,1	0,4	a.d.	-2,4
Hindistan	%5,8	0,0	-0,1	-0,2	-0,3	-0,7
Endonezya	%6,6	0,0	0,0	-0,3	-1,3	-0,4
10 yıllık Eurobond faizleri (USD)						
Türkiye	%7,0	0,16	0,26	0,15	-1,26	0,88
Brezilya	%3,7	0,02	0,07	-0,22	-1,52	-0,06
Güney Afrika	#VALUE!	a.d.	a.d.	a.d.	a.d.	a.d.
Endonezya	%2,2	0,01	0,11	-0,14	-1,16	-0,73
Emtia						
Ham Petrol - Brent USD/varil	40,46	-%3,1	-%5,1	-%3,5	%88,7	-%38,7
Ham Petrol - WTI USD/varil	38,56	-%3,2	-%5,6	-%4,2	%127,6	-%36,8
Altın - USD / oz	1902,7	%0,0	-%0,2	%2,4	%10,4	%24,9
Gümüş - USD / t oz.	24,42	-%1,0	-%1,1	%6,1	%60,0	%36,3
Commodity Bureau Index	415,63	%0,1	%0,5	%3,0	%19,3	%3,5

* Değişim değerleri baz olarak ifade edilmiştir.

Kaynak: Bloomberg

Yatırım Merkezlerimiz

Genel Müdürlük

Nispetiye Cad. B-3 Blok Kat: 9 Akmerkez
Etiler - İSTANBUL
0 212 355 46 46

Adana

Cemal Paşa Mah. Gazipaşa Bul.
Cemal Uğurlu Apt. Kat: 1 D: 4 ADANA

(0 322) 457 77 55

Ankara

Remzi Oğuz Arık Mah. Tunalı Hilmi Cad.
Yaprak Apt. No: 94 Kat: 2 D: 9
Kavaklıdere Çankaya - ANKARA

(0 312) 435 18 36

Antalya

Şirinyalı Mah. İsmet Gökşen Cad. Özden
Apt. No:82/6 Muratpaşa - ANTALYA

(0 242) 248 45 20

Bakırköy

İstanbul Cad. Bakırköy İş Merkezi No:
6 Kat: 4 D: 14 Bakırköy - İSTANBUL

(0 212) 570 52 59

Bursa

Muradiye Mah. Çekirge Cad. Koçer Apt.
No: 49 Kat: 2 D: 4 Osmangazi - BURSA

(0 224) 225 64 10

Denizli

Urban İş Merkezi 2. Ticari Yol Daire 26
Kat: 6 Bayramyeri - DENİZLİ

(0 258) 265 87 85

Erenköy

Bağdat Cad. Çubukçu Apt. No: 333
Kat: 2 D: 4 Kadıköy - İSTANBUL

(0 216) 348 82 82

Gaziantep

İncilipinar Mah. Gazimuhtarpaşa Bul.
Kepkepzade Park İş Merkezi B Blok No:
18 Kat: 1 D: 5 GAZİANTEP

(0 342) 232 35 35

Girne

Ziya Rızıkı Cad. Şehit Necati Gürkaya Sok.
Kat: 1 D: 1 Girne - KKTC

(0 392) 815 14 54-55-56

İzmir

Şair Eşref Bul. Ragıp Şanlı İş Merkezi
No: 6 Kat: 3 D: 306 Çankaya - İZMİR

(0 232) 445 01 61

İzmit

Hürriyet Cad. Kaya İşhanı No: 39/5 İzmit -
KOCAELİ

(0 262) 323 11 33

İzmit İrtibat

Ömerağa Mah. Alemdar Cad. İ. Kolaylı
Apt. No: 8 Kat: 2 İzmit KOCAELİ

(0 262) 260 01 01

Karadeniz Ereğli

Murtaza Mah. Hamamüstü Sok. İ. Esat
Taneri İş Merkezi No: 19 Kat: 2
Karadeniz Ereğli - ZONGULDAK

(0 372) 316 40 50

Kartal

Üsküdar Cad. Cevat Kayacan Apt. No:
26 Kat: 4 D: 8 Kartal - İSTANBUL

(0 216) 306 22 71 - 306 22 06

Kayseri

Cumhuriyet Mah. Turan Cad. Turan Plaza
Apt. No:8 Kat:2 D:5 Melikgazi / KAYSERİ

(0 352) 221 08 68 - 222 82 51

Mersin

Çankaya Mah. Bahri Ok İş Merkezi B
Blok No: 78 MERSİN

(0 324) 238 11 89

Marmaris İrtibat Bürosu

Kemeraltı Mah. Orgeneral Mustafa
Muğlalı Cad. Güven Apt. No: 22 D: 2
Marmaris / MUĞLA

(0 252) 321 08 00

Akatlar İrtibat Bürosu

Akat Mahallesi Meydan Caddesi B Blok
No: 16 D:8 (Eski No D:10) Beşiktaş-
İSTANBUL

(0 212) 355 46 46

Merkez Şube

Akat Mahallesi Meydan Caddesi B
Blok No: 16 D:7 (Eski No D:9) Beşiktaş-
İSTANBUL

(0 212) 355 46 46

Trabzon İrtibat Bürosu

Kemerkaya Mahallesi Halkevi Cad.
Mandıralı İş Merkezi No:4 Daire:4
Ortahisar / TRABZON

(0 462) 432 24 50

Uyarı Notu

Bu raporda yer alan yatırım bilgi, yorum ve tavsiyeleri, yorum ve tavsiyede bulunanların kişisel görüşlerine dayanmakta olup finansal bilgi ve genel yatırım tavsiyesi kapsamında hazırlanmıştır ve hiçbir şekilde yatırım danışmanlığı kapsamında değildir. Yatırım danışmanlığı hizmeti; yetkili kuruluşlar tarafından kişilerin risk ve getiri tercihleri dikkate alınarak kişiye özel sunulmaktadır. Burada yer alan yorum ve tavsiyeler ise genel niteliktedir. Bu tavsiyeler, mali durumunuz ile risk ve getiri tercihlerinize uygun olmayabilir. Bu nedenle, sadece burada yer alan bilgilere dayanarak yatırım kararı verilmesi beklentilerinize uygun sonuçlar doğurmayabilir.

Yatırım Danışmanlığı hizmeti talep edilmesi halinde; yatırımcının Tacirler Yatırım Menkul Değerler A.Ş. ile Yatırım Danışmanlığı sözleşmesi imzalamış olması, Yerindelik Testi'ni tamamlamış ve risk grubunun belirlemiş olması zorunludur.

Bu raporda yer alan her türlü bilgi, yorum ve tavsiye uygunluk testi ile tespit edilecek risk grubunuz ve getiri beklentiniz ile uyumlu olmayabilir. Dolayısıyla, uygunluk testi neticesinde risk grubunuz tespit edilmeden sadece burada yer alan bilgilere dayanılarak yatırım kararı verilmesi amaç, bilgi ve tecrübenize uygun sonuçlar doğurmayabilir.

Bu rapor herhangi bir sürede belirli bir getirinin sağlanacağına dair bir taahhüt içermemekte olup, zaman içerisinde piyasa koşullarında meydana gelen değişiklikler nedeniyle yorum ve tavsiyelerde değişiklikler söz konusu olabilir. Bu raporda bahsedilen yatırım araçlarının fiyatları ve değerleri yatırımcıların menfaatlerine aykırı olarak hareket edebilir ve netice itibarıyla yatırımcılar anaparalarını kaybetme riski ile karşı karşıya kalabilirler. Bu raporda yer alan geçmiş performans verileri gelecekte elde edilecek sonuçların bir garantisi olarak kabul edilemez.

Bu raporda yer alan tüm bilgiler ve görüşler yatırımcıları bilgilendirmek amacıyla, Tacirler Yatırım Menkul Değerler A.Ş. tarafından güncel ve güvenilir kaynaklardan temin edilmiş olmakla beraber, Tacirler Yatırım Menkul Değerler A.Ş. söz konusu bilgilerin doğru ve tam olduğunu taahhüt etmemektedir. Raporlardaki yorumlardan, bilgilerin tam veya doğru olmaması ve/veya güncellenme nedeniyle doğabilecek maddi ve manevi zararlardan Tacirler Yatırım Menkul Değerler A.Ş. ve çalışanları sorumlu tutulamaz.

Bu rapor, sadece gönderildiği kişilerin kullanımı içindir. Bu raporun tümü veya bir kısmı Tacirler Yatırım Menkul Değerler A.Ş.'nin yazılı izni olmadan çoğaltılamaz, yayımlanamaz veya üçüncü kişilere gösterilemez, ticari amaçla kullanılamaz. Aksi halde, Tacirler Yatırım Menkul Değerler A.Ş. uğramış olduğu bütün zarar ve ziyanı talep etme hakkını saklı tutar.