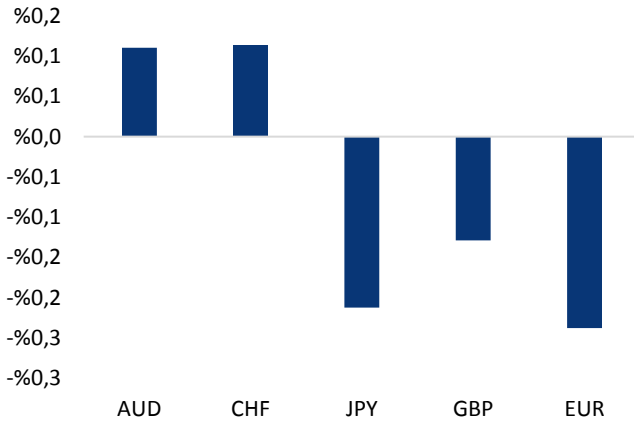


Haber Başlıkları

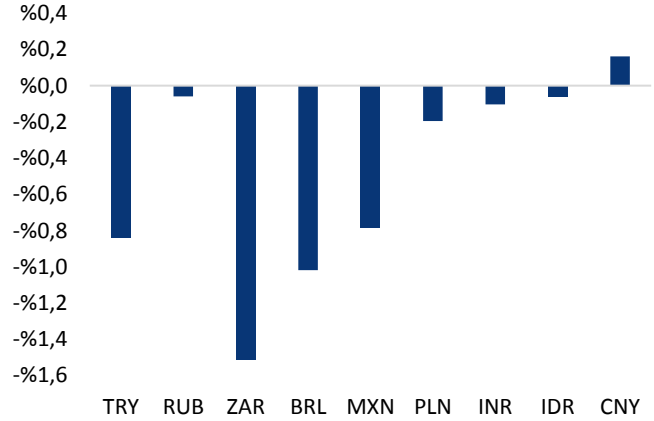
- FOMC, dün itibarıyla sona eren toplantısı sonucunda bu yılın üçüncü faiz artırımını gerçekleştirerek referans faizi %1,75 - %2 aralığından %2 - %2,25 aralığına yükseltti. Fed kararının açıklanmasının hemen ardından dolar endeksinde sert bir oynaklığın olduğu görüldü. Dolar endeksi kararın ardından sert satış baskılarına maruz kalarak 93,95 seviyesine doğru gerilerken, daha sonra Fed Başkanı Powell'ın basın toplantısı ile birlikte kayıplarını telafi etti ve Asya seansı boyunca yükselişini sürdürdü.
- Dün akşamki toplantı kararı ile birlikte yayınlanan dot plot (nokta tahminler), bu yılın Aralık ayında faiz artırımını bekleyen FOMC üyesi sayısının 8'den 12'ye yükseldiğini ortaya koyarak Aralık ayı faiz artırımının neredeyse kesinleştiğinin sinyalini verdi. 2019 yılına ilişkin ise medya tahminler 3 faiz artırım beklentisini işaret ederek, parasal sıkılaştırmanın yavaşlayan bir hızda sürmesinin beklendiğini ortaya koydu. Bunun yanı sıra para politikasının destekleyici özelliği olduğunu belirten cümlenin açıklama metninden çıkarılmış olduğunu görmekteyiz. Bu ifadesinin metinden çıkarılmış olması, Fed'in önümüzdeki dönemde faiz artırımlarında çok da agresif olmayabileceği şeklinde yorumlandı.
- Dolayısı ile, Fed'in faiz artırım sürecinin sonuna yaklaşmakta olduğuna ilişkin değerlendirmeler dolar endeksi üzerinde dün akşam saatleri üzerinde baskı oluşturdu. Bunun yanı sıra, dolar endeksindeki bu sert satış baskısının ardında, Fed'in faiz artırım kararının ve Aralık ayında bir faiz artırımını daha yapılacağı ilişkin dot plot tahminlerinin ABD Başkanı Donald Trump'ın Fed'i hedef alan eleştirilerini artırabileceği endişesi de yer alıyor. Dolar endeksinde kararın hemen ardından görülen düşüş hareketi ile birlikte USDTRY paritesi de 6,05 seviyesine doğru gerilerken, Başkan Powell'ın konuşması esnasında paritenin 6,05 – 6,10 seviyeleri arasında dalgalandığını gördük.
- ABD Başkanı Donald Trump Fed'in Çarşamba günü faiz kararının ardından basın mensuplarına değerlendirmelerde bulundu. Trump, Fed'in adından memnun olmadığını ve yetkililerin faiz artırımlarından hoşlanıyor görünmesinden endişe duyduğunu kaydetti.
- ABD Başkanı Trump, "(İdlib mutabakatı) Milyonlarca insan öldürülecekti ve bu bir utanç olacaktı. Şunu da belirteyim: Türkiye'nin çok büyük yardımı dokundu. Türkiye çok iyi. Türkiye tüm bu durum konusunda bize çok yardımcı oldu" dedi.
- ABD'nin ticari ham petrol stokları geçen hafta arttı. ABD Enerji Enformasyon İdaresi (EIA), ülkedeki ticari ham petrol stoklarının geçen hafta 1,9 milyon varil (%0,5) artışla 396 milyon varile yükseldiğini açıkladı. Piyasa beklentisi, stokların 1,3 milyon varil azalacağı yönündeydi. Bir önceki hafta ham petrol stokları 2,1 milyon varil düşüş göstermişti.
- Bugün ABD'den gelecek olan 2Ç18 GSYİH Büyüme Oranı, Kişisel Tüketim ve Çekirdek PCE verileri yakından takip edilecek.

Gelişmiş ülke para birimlerinin son işlem gününe göre getirileri *






Kaynak: Bloomberg, Tacirler Yatırım * ABD dolarına karşı

Gelişmekte olan ülke para birimlerinin son işlem gününe göre getirileri *



Kaynak: Bloomberg, Tacirler Yatırım * ABD dolarına karşı

Günlük Ekonomi Takvimi

Ülke	Veri	Saat	Beklenti	Önceki
	Almanya Ağustos Ayı Perakende Satışlar	09:00	%0,4	-%0,4
	Almanya Ağustos Ayı Çekirdek Perakende Satışlar	09:00	%1,5	%0,8
	Almanya Eylül Ayı Aylık TÜFE	15:00	%0,1	%0,1
	Almanya Eylül Ayı Yıllık TÜFE	15:00	%2	%2
	ABD Haftalık İşsizlik Başvuruları	15:30	210K	201K
	ABD Ağustos Ayı Dayanıklı Mal Siparişleri	15:30	%2	-%1,7
	ABD Ağustos Ayı Çekirdek Dayanıklı Mal Siparişleri	15:30	%0,4	%0,1
	ABD 2Ç18 GSYİH Çeyreklik Büyüme Oranı	15:30	%4,2	%4,2
	ABD 2Ç18 Kişisel Tüketim	15:30	%3,8	%3,8
	ABD 2Ç18 Çeyreklik Çekirdek Kişisel Tüketim Harcamaları	15:30	%2	%2
	ABD Ağustos Ayı Aylık Bekleyen Konut Satışları	17:00	-%0,2	-%0,7
	Fed Başkanı Powell'in Konuşması	23:30		

Makroekonomik Gelişmeler

FOMC kararının ardından dolar endeksinde sert bir dalgalanma görüldü

FOMC, dün itibarıyla sona eren toplantısı sonucunda bu yılın üçüncü faiz artırımını gerçekleştirerek referans faizi %1,75 - %2 aralığından %2 - %2,25 aralığına yükseltti. Fed kararının açıklanmasının hemen ardından dolar endeksinde sert bir oynaklığın olduğu görüldü. Dolar endeksi kararın ardından sert satış baskılarına maruz kalarak 93,95 seviyesine doğru gerilerken, daha sonra Fed Başkanı Powell'ın basın toplantısı ile birlikte kayıplarını telafi etti ve Asya seansı boyunca yükselişini sürdürdü. Toplantıdan çıkan önemli notlara baktığımızda:

- Dün akşamki toplantı kararı ile birlikte yayınlanan dot plot tahminleri, bu yılın Aralık ayında faiz artırımını bekleyen FOMC üyesi sayısının 8'den 12'ye yükseldiğini ortaya koyarak Aralık ayı faiz artırımının neredeyse kesinleştiğinin sinyalini verdi. 2019 yılına ilişkin ise medya tahminler 3 faiz artırım beklentisini işaret ederek, parasal sıkılaştırmanın yavaşlayan bir hızda sürmesinin beklendiğini ortaya koydu.
- Fed 2018 büyüme tahmini 0,3 puan artışla %3,1'e, gelecek yıl için tahmin 0,1 puan artışla %2,5'a çekildi. 2020 için projeksiyon %2 oranında bırakıldı.
- Fed'in faiz oranını daha da arttırması için neyin teşvik edeceğini sorulan Fed Başkanı Jerome Powell, enflasyonun "yukarı yönlü sürpriz" yapması halinde merkez bankasının oranlarını yükseltmek için daha hızlı hareket etmesi gerekeceğini söyledi. Ancak, "Bunu görmüyoruz. Tahminlerimiz dahilinde değil" dedi.
- Tüm bunların yanı sıra FOMC'nin açıklama metninden "para politikasının genişlemeci olmaya devam etmesi" ifadesinin çıkarılmış olduğunu görüyoruz. Aslına bakacak olursak bu ifadenin açıklama metninden çıkarılması oldukça şahin bir hamle. Ancak, uzunca bir süredir para politikasını sıkılaştırmak olan Fed'in, parasal genişleme döneminden kalan bu ifadeyi açıklama metninden çıkarmış olması önümüzdeki döneme ilişkin faiz politikasına yönelik herhangi bir sinyal niteliği taşımadığından dolayı dolar endeksi üzerinde önemli bir yükseliş hareketi oluşmadığını gördük.

Dolayısı ile, 2019 yılına ilişkin üç faiz artırım tahmininde bir değişiklik olmaması ile birlikte Fed'in faiz artırım sürecinin sonuna yaklaşmakta olduğuna ilişkin artan değerlendirmeler, dolar endeksi üzerinde dün akşam saatleri üzerinde baskı oluşturdu. Bunun yanı sıra, dolar endeksindeki bu sert satış baskısının ardında, Fed'in faiz artırım kararının ve Aralık ayında bir faiz artırımını daha yapılacağı ilişkin dot plot tahminlerinin ABD Başkanı Donald Trump'ın Fed'i hedef alan eleştirilerini artırdığı endişesi de yer alıyor.

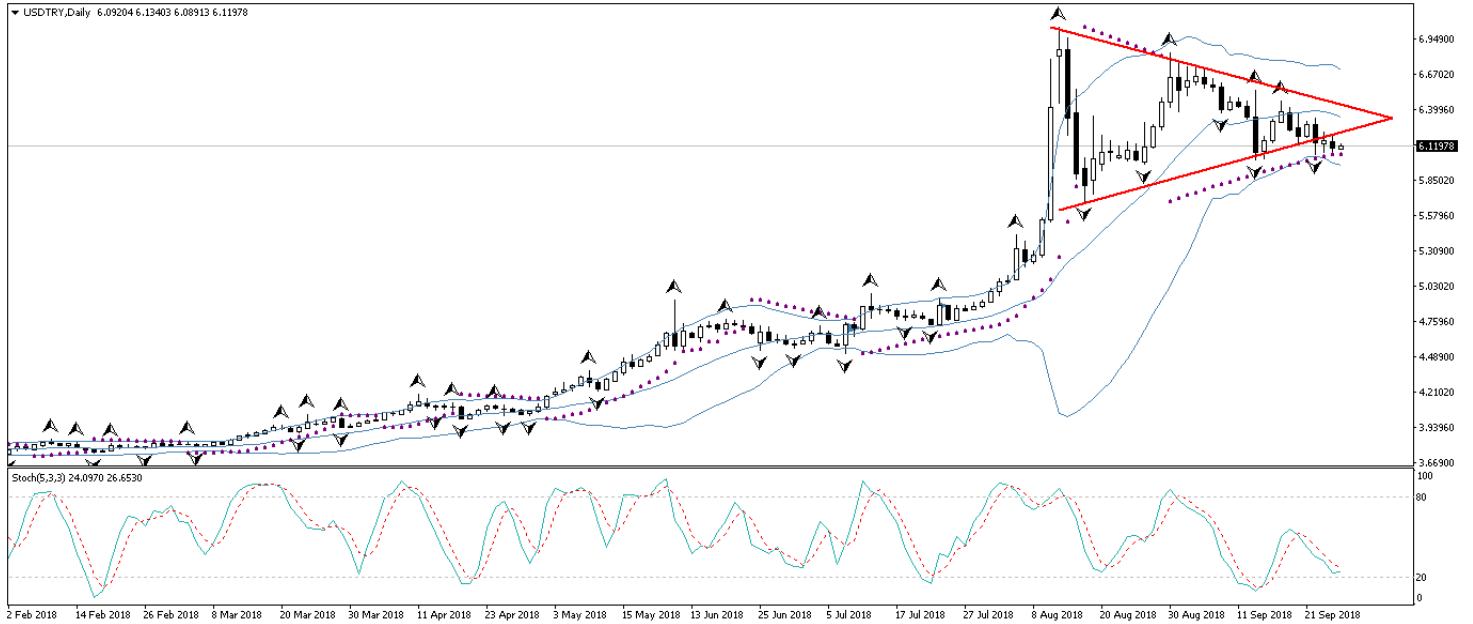
- Bu sabah saatlerinde gelen haberlere göre ABD Başkanı Donald Trump, Fed'in Çarşamba günü faiz kararının ardından basın mensuplarına değerlendirmelerde bulundu. Trump, Fed'in adımından memnun olmadığını ve yetkililerin faiz artırımlarından hoşlanıyor görünmesinden endişe duyduğunu kaydetti.
- Dolar endeksinde kararın hemen ardından görülen düşüş hareketi ile birlikte USDTRY paritesi de 6,05 seviyesine doğru gerilerken, Başkan Powell'ın konuşması esnasında paritenin 6,05 – 6,10 seviyeleri arasında dalgalandığını gördük. USTRY paritesi bu sabah saatleri itibarıyla 6,10 seviyesi civarında dalgalı bir seyir izliyor.

Döviz & Emtia Analizleri

USD/TRY

FOMC, dün itibarıyla sona eren toplantısı sonucunda bu yılın üçüncü faiz artırımını gerçekleştirerek referans faizi %1,75 - %2 aralığından %2 - %2,25 aralığına yükseltti. Ayrıca, dünkü toplantı ile birlikte yayınlanan dot plot tahminleri, bu yılın Aralık ayında faiz artırımını bekleyen FOMC üye sayısının 8'den 12'ye yükseldiğini ortaya koydu. 2019 yılına ilişkin faiz artırım tahminleri ise 3'te sabit kaldı. Fed'in faiz artırım kararının açıklanmasının hemen ardından, ABD başkanı Trump'ın faiz artırımlarına yönelik eleştirel söylemlerini artırabileceği endişesi ve Fed'in 2019 yılı itibarıyla parasal sıkılaştırmanın hızını azaltacağı değerlendirmeleri ile birlikte, dolar endeksinde sert bir oynaklığın olduğu ve faiz artırım kararının ardından endeksin 93,95 seviyesine doğru geri çekildiğini gördük. Endeksi daha sonra, kararın hemen ardından yaşadığı kayıpları telafi etti ve bu sabah saatleri itibarıyla 94,50 seviyesi üzerine çıktı. Bu sabah saatleri itibarıyla 6,12 seviyesi üzerinde hareket eden kurun, kısa vadede 6,10 seviyesi üzerinde tutunmakta zorlanabileceğini ve yeniden 6,10 seviyesi altına hedef alabileceğini bekliyoruz. Kurun kısa vadede 6,00 – 6,10 aralığına zorlanabileceğini ve önümüzdeki dönemde 6 seviyesi altına hedef almasını bekliyoruz.

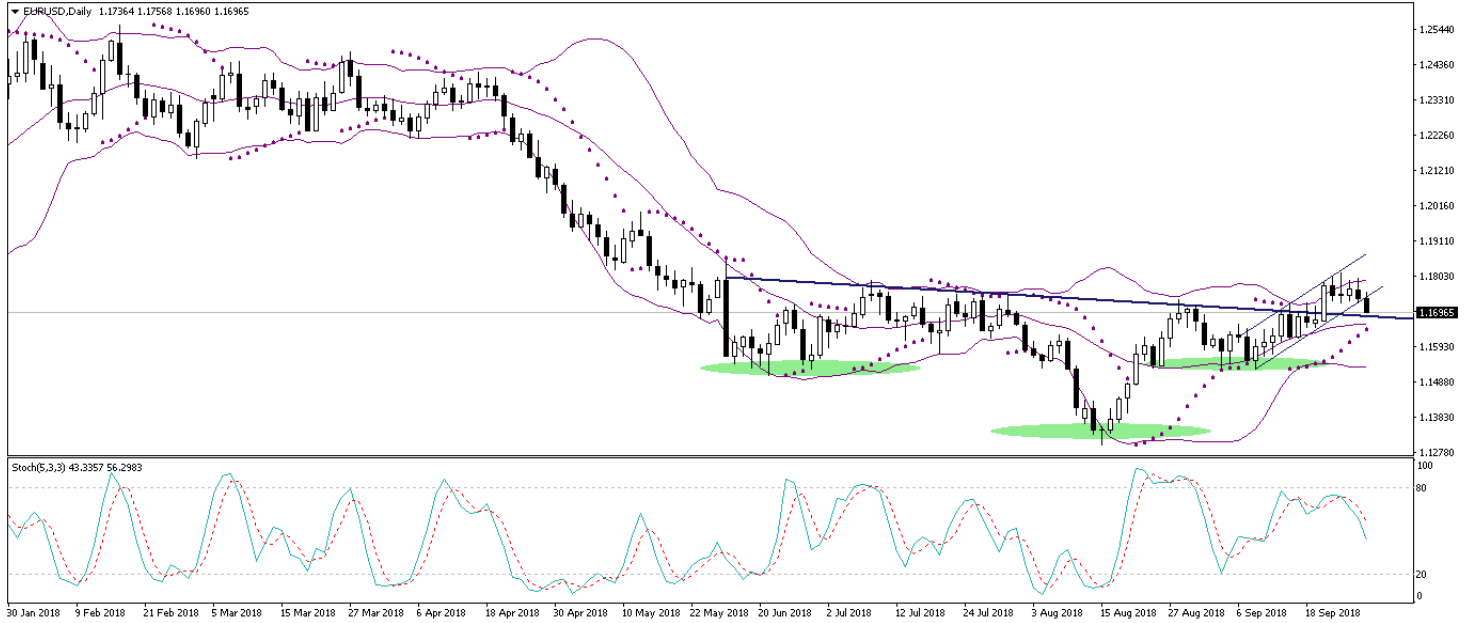
USD/TL



EUR/USD

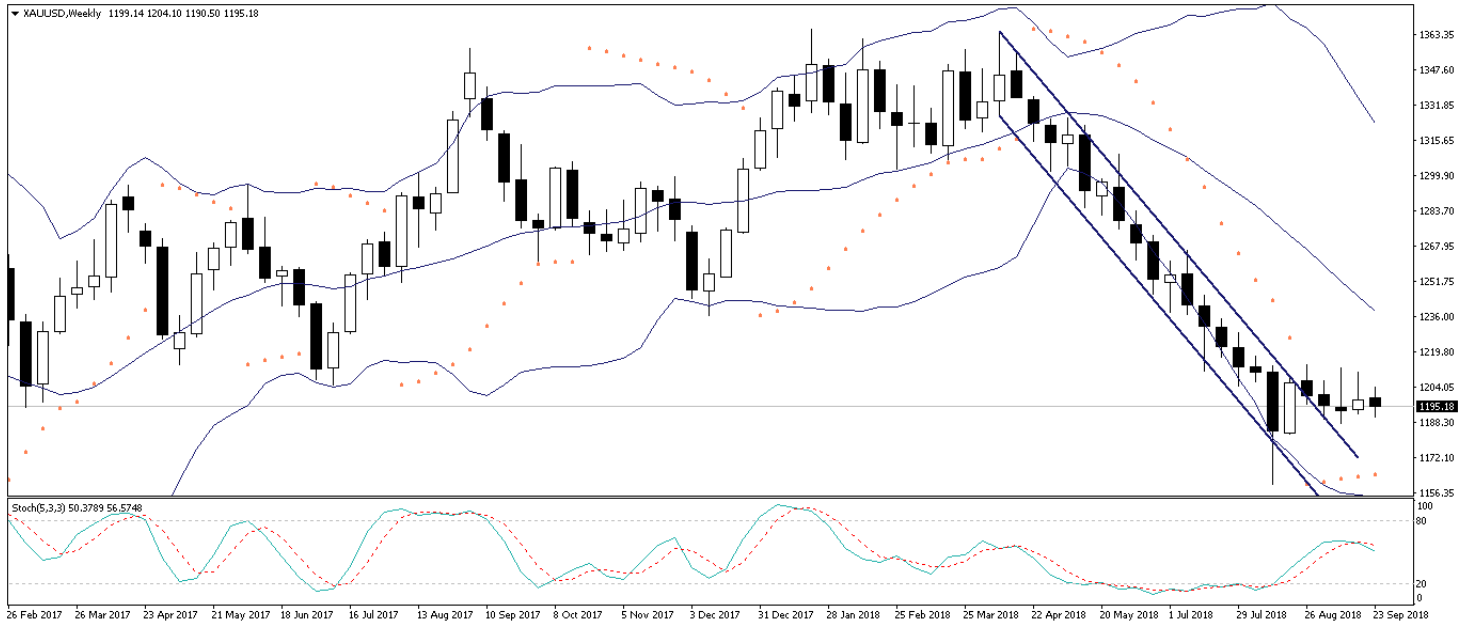
Dün akşam saatlerinde açıklanan FOMC faiz kararının ardından dolar endeksinde oldukça oynak bir seyrin hâkim olduğunu gördük. Fed'in faiz kararının açıklanmasının hemen ardından sert bir şekilde geri çekilen ve 93,95 seviyesine kadar inen endeks, daha sonra ilerleyen saatlerde kademeli olarak kayıplarını telafi etti. Bu sabah saatleri itibarıyla endeksin 94,50 seviyesi üzerinde hareket ettiği görülüyor. Fed'in dün yayınlanan dot plot tahminleri ile birlikte Aralık ayındaki faiz artırımını büyük ölçüde kesinleşmiş oldu. Ancak gerek ABD başkanı Trump'ın faiz artırımlarına yönelik sürdürdüğü eleştirel tutumu, gerekse de 2019 yılına ilişkin 3 faiz artırımını öngörülüyor olması, dolar endeksi üzerinde net bir yön oluşmamasına neden oldu. Dün sert bir şekilde dalgalanmasının ardından bu sabah saatleri itibarıyla kısa vadeli bir yükseliş hareketi başlatmış olan endeks, 94,50 seviyesi üzerinde hareket ediyor. Dolar endeksinde sabah saatlerinde görülen bu yükseliş hareketi ile birlikte kısa vadeli yükseliş kanalını aşağı yönlü kıran EURUSD paritesi, 1,17 seviyesi altına gerilemiş durumda. EURUSD paritesinin 1,17 seviyesi altındaki seyrinin kalıcı olmasını beklememekle birlikte, paritenin bugün içerisinde yeniden 1,17 seviyesi üzerine yerleşmesini bekliyoruz.

EUR/USD



XAU/USD

FOMC, dün itibarıyla sona eren toplantısı sonucunda bu yılın üçüncü faiz artırımını gerçekleştirerek referans faizi %1,75 - %2 aralığından %2 - %2,25 aralığına yükseltti. Fed kararının açıklanmasının hemen ardından dolar endeksinde sert bir oynaklığın olduğu görüldü. Dolar endeksi karar ardından sert satış baskılarına maruz kalarak 93,95 seviyesine doğru gerilerken, daha sonra Fed Başkanı Powell'ın basın toplantısı ile birlikte kayıplarını telafi etti ve Asya seansı boyunca yükselişini sürdürdü. Dolar endeksindeki yüksek oynaklık ile birlikte dün sert satış baskılarına maruz kalan ve 1190 seviyesine kadar geri çekilen altın fiyatları, bu sabah saatleri itibarıyla 1195 seviyesi üzerinde hareket ediyor. Bu noktada altın fiyatlarının 1200 seviyesi altındaki seyrinin kalıcı olmasını beklememekle birlikte, altının kısa vadede yeniden 1200 – 1210 bandını hedef almasını beklemekteyiz. Orta vadeli görünüme bakacak olursak: Nisan ayından bu yana sürdürdüğü düşüş kanalını Eylül ayının ortasında yukarı yönlü kıran altın fiyatlarında, kanal kırılması sonrasında görece yatay bir seyrin hâkim olduğunu görüyoruz. Ancak önümüzdeki dönemde altının, düşüş kanalının yukarı kırılmasının ardından istikrarlı bir yükseliş hareketi başlatabileceğini düşünüyoruz. Altının önümüzdeki dönemde; petrol fiyatlarında görülen yükseliş, artan küresel jeopolitik riskler ve ABD'de artan enflasyon ve büyüme karşısında faiz artırımları konusunda aceleci olmaktan kaçınana FOMC üyeleri ile birlikte, ilk etapta 1225 ve daha sonra 1250 seviyelerini hedef haline getirebileceğini düşünüyoruz.

XAU/USD

Piyasalara Genel Bakış

	Son Fiyat / Değer	Değişim				
		1 günlük	1 haftalık	1 aylık	6 aylık	YBB
Hisse senedi endeksleri						
Gelişmiş Piyasalar						
S&P	2.906	-%0,3	-%0,1	%0,3	%11,2	%8,7
DAX	12.386	%0,1	%1,4	-%1,2	%3,5	-%4,1
FTSE	7.511	%0,1	%2,5	-%0,9	%7,3	-%2,3
Nikkei	24.034	-%0,1	%1,4	%5,3	%12,6	%5,4
Gelişmekte olan Piyasalar						
Türkiye	99.149	-%0,1	%2,6	%8,6	-%14,7	-%14,0
Çin	2.807	-%0,4	%2,4	%0,6	-%11,7	-%15,5
Hindistan	36.542	-%0,3	-%2,0	-%5,6	%10,2	%7,3
Endonezya	5.873	%0,9	-%0,1	-%1,7	-%4,6	-%6,8
Rusya	2.427	-%0,7	%1,0	%4,9	%7,3	%15,1
Brezilya	78.656	%0,0	%0,6	%0,9	-%6,1	%3,0
Meksika	49.606	-%0,1	%0,0	-%1,6	%6,0	%0,5
Güney Afrika	56.570	-%0,5	%0,3	-%5,2	%0,9	-%4,9
Oynaklık Endeksleri						
VIX	13	%3,8	%9,7	%3,2	-%38,7	%16,8
EM VIX	20	%0,4	%4,2	%0,7	-%23,6	%24,4
MOVE	47	-%3,9	-%2,8	-%6,9	-%13,0	%1,8
Döviz Kurları (ABD dolarına karşı)						
Türkiye	6,11	-%0,8	-%2,2	%0,5	%54,1	%60,9
Brezilya	4,0345	-%1,0	-%2,3	%1,6	%21,7	%21,9
Güney Afrika	14,1365	-%1,5	-%3,8	-%2,7	%21,5	%14,2
Çin	6,8786	%0,2	%0,4	%0,3	%9,7	%5,7
Hindistan	72,62	-%0,1	%0,3	%4,0	%12,0	%13,7
Endonezya	14911	-%0,1	%0,2	%2,2	%8,5	%9,9
CDS *						
Türkiye	380,1	-0,2	-39,7	-85,5	103,8	27,2
Brezilya	264,2	-8,4	-3,7	31,9	92,4	43,0
Güney Afrika	206,3	-7,2	3,3	-13,7	44,9	34,1
Endonezya	133,7	-1,8	0,8	11,2	29,9	18,0
Rusya	150,5	-2,3	1,6	-13,3	18,8	22,0
10 yıllık bono faizleri						
Türkiye	%18,5	-0,2	-0,2	-3,5	5,7	6,8
Brezilya	%11,7	-0,1	-0,4	-0,2	2,2	1,5
Hindistan	%8,1	-0,1	0,0	0,2	0,4	0,7
Endonezya	%8,2	0,0	0,0	0,4	1,4	1,9
10 yıllık Eurobond faizleri (USD)						
Türkiye	%7,4	0,00	-0,18	-1,01	1,47	a.d.
Brezilya	%5,8	-0,09	-0,34	0,15	0,89	1,29
Güney Afrika	%5,1	0,00	0,00	-0,01	0,30	0,64
Endonezya	%4,5	-0,02	-0,08	0,10	0,33	a.d.
Emtia						
Ham Petrol - Brent USD/varil	81,34	-%0,6	%2,4	%12,6	%16,0	%21,6
Ham Petrol - WTI USD/varil	71,57	-%1,0	%0,6	%7,7	%9,2	%18,5
Altın - USD / oz	1194,4	-%0,4	-%0,8	%0,6	-%11,9	-%8,8
Gümüş - USD / t oz.	14,305	-%0,6	%0,8	-%2,5	-%14,0	-%16,6
Commodity Bureau Index	416,45	-%0,1	%1,0	%0,5	-%4,8	-%3,7

* Değişim değerleri baz olarak ifade edilmiştir.

Kaynak: Bloomberg

Yatırım Merkezlerimiz

Genel Müdürlük

Nispetiye Cad. B-3 Blok Kat: 9 Akmerkez
Etiler - İSTANBUL
0 212 355 46 46

Adana

Cemal Paşa Mah. Gazipaşa Bul.
Cemal Uğurlu Apt. Kat: 1 D: 4 ADANA

(0 322) 457 77 55

Ankara

Remzi Oğuz Arık Mah. Tunalı Hilmi Cad.
Yaprak Apt. No: 94 Kat: 2 D: 9
Kavaklıdere Çankaya - ANKARA

(0 312) 435 18 36

Antalya

Şirinyalı Mah. İsmet Gökşen Cad. Özden
Apt. No:82/6 Muratpaşa - ANTALYA

(0 242) 248 45 20

Bakırköy

İstanbul Cad. Bakırköy İş Merkezi No:
6 Kat: 4 D: 14 Bakırköy - İSTANBUL

(0 212) 570 52 59

Bursa

Muradiye Mah. Çekirge Cad. Koçer Apt.
No: 49 Kat: 2 D: 4 Osmangazi - BURSA

(0 224) 225 64 10

Denizli

Urban İş Merkezi 2. Ticari Yol Daire 26
Kat: 6 Bayramyeri - DENİZLİ

(0 258) 265 87 85

Erenköy

Bağdat Cad. Çubukçu Apt. No: 333
Kat: 2 D: 4 Kadıköy - İSTANBUL

(0 216) 348 82 82

Gaziantep

İncilipinar Mah. Gazimuhtarpaşa Bul.
Kepkepzade Park İş Merkezi B Blok No:
18 Kat: 1 D: 5 GAZİANTEP

(0 342) 232 35 35

Girne

Şehit Necati Gürkaya Mevkii Çağdaş Apt.
Kat: 1 D: 1 Girne - KKTC

(0 392) 815 14 54-55-56

İzmir

Şair Eşref Bul. Ragıp Şanlı İş Merkezi
No: 6 Kat: 3 D: 306 Çankaya - İZMİR

(0 232) 445 01 61

İzmit

Hürriyet Cad. Kaya İşhanı No: 39/5 İzmit -
KOCAELİ

(0 262) 323 11 33

İzmit İrtibat

Ömerağa Mah. Alemdar Cad. İ. Kolaylı
Apt. No: 8 Kat: 2 İzmit KOCAELİ

(0 262) 260 01 01

Karadeniz Ereğli

Murtaza Mah. Hamamüstü Sok. İ. Esat
Taneri İş Merkezi No: 19 Kat: 2
Karadeniz Ereğli - ZONGULDAK

(0 372) 316 40 50

Kartal

Üsküdar Cad. Cevat Kayacan Apt. No:
26 Kat: 4 D: 8 Kartal - İSTANBUL

(0 216) 306 22 71 - 306 22 06

Kayseri

Cumhuriyet Mah. Turan Cad. Turan Plaza
Apt. No:8 Kat:2 D:5 Melikgazi / KAYSERİ

(0 352) 221 08 68 - 222 82 51

Mersin

Çankaya Mah. Bahri Ok İş Merkezi B
Blok No: 78 MERSİN

(0 324) 238 11 89

Marmaris İrtibat Bürosu

Kemeraltı Mah. Orgeneral Mustafa
Muğlalı Cad. Güven Apt. No: 22 D: 2
Marmaris / MUĞLA

(0 252) 321 08 00

Akatlar İrtibat Bürosu

Akatlar Mahallesi Ebulula Mardin Cad.
Maya Meridien İş Merkezi No:16 D Blok
Kat:11 Bağımsız Bölüm No:29 Akatlar-
Beşiktaş/İSTANBUL

(0 212) 355 4605

Uyarı Notu

Bu raporda yer alan yatırım bilgi, yorum ve tavsiyeleri, yorum ve tavsiyede bulunanların kişisel görüşlerine dayanmakta olup finansal bilgi ve genel yatırım tavsiyesi kapsamında hazırlanmıştır ve hiçbir şekilde yatırım danışmanlığı kapsamında değildir. Yatırım danışmanlığı hizmeti; yetkili kuruluşlar tarafından kişilerin risk ve getiri tercihleri dikkate alınarak kişiye özel sunulmaktadır. Burada yer alan yorum ve tavsiyeler ise genel niteliktedir. Bu tavsiyeler, mali durumunuz ile risk ve getiri tercihlerinize uygun olmayabilir. Bu nedenle, sadece burada yer alan bilgilere dayanarak yatırım kararı verilmesi beklentilerinize uygun sonuçlar doğurmayabilir.

Yatırım Danışmanlığı hizmeti talep edilmesi halinde; yatırımcının Tacirler Yatırım Menkul Değerler A.Ş. ile Yatırım Danışmanlığı sözleşmesi imzalamış olması, Yerindelik Testi'ni tamamlamış ve risk grubunun belirlemiş olması zorunludur.

Bu raporda yer alan her türlü bilgi, yorum ve tavsiye uygunluk testi ile tespit edilecek risk grubunuz ve getiri beklentiniz ile uyumlu olmayabilir. Dolayısıyla, uygunluk testi neticesinde risk grubunuz tespit edilmeden sadece burada yer alan bilgilere dayanılarak yatırım kararı verilmesi amaç, bilgi ve tecrübenize uygun sonuçlar doğurmayabilir.

Bu rapor herhangi bir sürede belirli bir getirinin sağlanacağına dair bir taahhüt içermemekte olup, zaman içerisinde piyasa koşullarında meydana gelen değişiklikler nedeniyle yorum ve tavsiyelerde değişiklikler söz konusu olabilir. Bu raporda bahsedilen yatırım araçlarının fiyatları ve değerleri yatırımcıların menfaatlerine aykırı olarak hareket edebilir ve netice itibarıyla yatırımcılar anaparalarını kaybetme riski ile karşı karşıya kalabilirler. Bu raporda yer alan geçmiş performans verileri gelecekte elde edilecek sonuçların bir garantisi olarak kabul edilemez.

Bu raporda yer alan tüm bilgiler ve görüşler yatırımcıları bilgilendirmek amacıyla, Tacirler Yatırım Menkul Değerler A.Ş. tarafından güncel ve güvenilir kaynaklardan temin edilmiş olmakla beraber, Tacirler Yatırım Menkul Değerler A.Ş. söz konusu bilgilerin doğru ve tam olduğunu taahhüt etmemektedir. Raporlardaki yorumlardan, bilgilerin tam veya doğru olmaması ve/veya güncellenme nedeniyle doğabilecek maddi ve manevi zararlardan Tacirler Yatırım Menkul Değerler A.Ş. ve çalışanları sorumlu tutulamaz.

Bu rapor, sadece gönderildiği kişilerin kullanımı içindir. Bu raporun tümü veya bir kısmı Tacirler Yatırım Menkul Değerler A.Ş.'nin yazılı izni olmadan çoğaltılamaz, yayınlanamaz veya üçüncü kişilere gösterilemez, ticari amaçla kullanılamaz. Aksi halde, Tacirler Yatırım Menkul Değerler A.Ş. uğramış olduğu bütün zarar ve ziyanı talep etme hakkını saklı tutar.