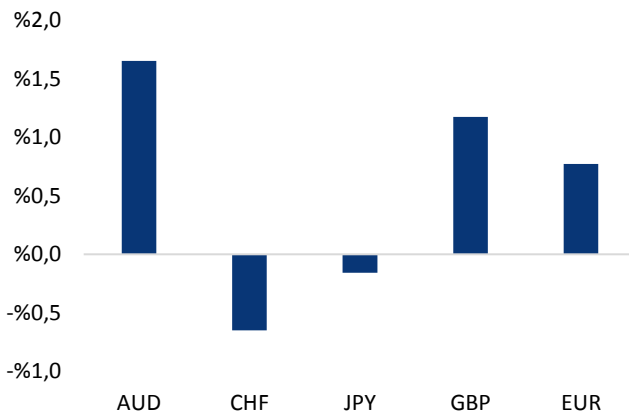


Haber Başlıkları

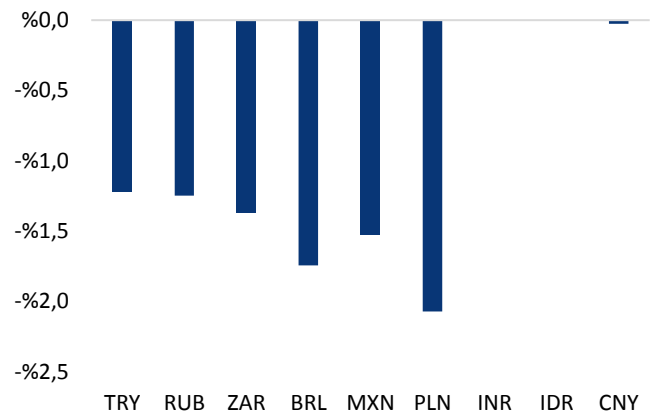
- Resmi Gazete'de geçen hafta yayımlanan karara göre kambiyo almak isteyenlere, banka, yetkili müessese (döviz büfeleri) ve diğer finansal kuruluşlar tarafından satılan dolar, euro vb yabancı paralar ile yine bankalarda açılan altın mevduat/yatırım hesapları için fiziki olmayan altın satış tutarı üzerinden kambiyo işlem vergisi artırıldı. Hükümet altını BSMV'ye geçen hafta başında dahil etmişti. Söz konusu adımın dolarizasyon eğilimini zayıflatma amacı olabileceği gibi, vergi artışının bütçe üzerinde de olumlu bir etkisi olması beklenir.
- ABD ve Çin arasındaki gerginlik giderek tırmanıyor. Uygur Türklerine yönelik baskı politikasına ilişkin Çinli bazı yetkililere yaptırım uygulanmasını öngören yasa tasarısının Temsilciler Meclisinde onaylanmasının ardından önüne geleceğinin hatırlatılması üzerine ABD Başkanı Donald Trump "Bu hafta sonundan önce Çin konusunda güçlü bir adım duyacaksınız." açıklamasında bulundu.
- Çin Dışişleri Bakanı Wang Yi, Pazar günü düzenlediği basın toplantısında Çin ile ABD arasındaki ilişkilerin yeni bir Soğuk Savaş noktasına gidebilecek bir riski taşıdığını açıkladı. Dışişleri Bakanı ayrıca ABD Başkanı Donald Trump'ın Pekin'e karşı başlattığı kötüleme kampanyasının ilişkileri yıprattığını belirtti.
- Yatırımcıların koronavirüsün küresel ekonomiye verdiği hasarda en kötünün geride kaldığı düşüncesi ile artan risk iştahı ile birlikte küresel hisse senetlerinde pozitif bir seyir hâkimdi. Bununla birlikte ABD'de hisse senetleri son dokuz haftanın en yüksek seviyesine çıktı. &P 500 Endeksi, 23 Mart'ta başlattığı rallisini %35'e çıkardı ve Mart ayının başından bu yana ilk kez 3,000 seviyesini aştı. Dow Jones Endeksi %2,34 yükselişle 25,036.57 puana ve Nasdaq Endeksi %1,44 kazançla 9,459.02 puana ulaştı.
- Avrupa borsaları da günü yükselişle tamamladı. Kapanışta, gösterge endeksi Stoxx Europe 600 %1,08 yükselerek, 348,92 puandan kapandı. Fransa'da CAC 40 endeksi %1,46 artarak 4.606,24 puana, İtalya'da FTSE MIB 30 endeksi ise %1,50 değer kazanarak, 17.860,46 puana yükseldi. Almanya'da DAX 30 endeksi günü %1,00 yükselişle 11.504,65 seviyesinden, İngiltere'de FTSE 100 endeksi %1,24'lük artışla 6.067,76 seviyesinden kapattı.
- Piyasalarda iyileşen risk iştahı ile birlikte dün sert satış baskılarına maruz kalan dolar endeksi, 99,75 seviyesi üzerinden 99 seviyesi altına kadar geriledi. Dolar endeksindeki düşüş ile birlikte EURUSD paritesi 1,10 seviyesine doğru yükselirken (1,0999), ons altın fiyatları ise dolardaki düşüş eğilimine rağmen güvenli limanlara yönelik azalan talep nedeniyle 1730 seviyesinden 1705'li seviyelere geriledi.
- Piyasalarda iyileşen risk iştahı ve dolar endeksindeki sert satış baskıları paralelinde dün 6,70 altını test ederek yaklaşık son 1,5 ayın en düşük seviyesine gerileyen USDTRY paritesi, bu sabah saatlerinde 6,75 seviyesinden işlem görüyor.

Gelişmiş ülke para birimlerinin son işlem gününe göre getirileri *





Kaynak: Bloomberg, Tacirler Yatırım * ABD dolarına karşı

Gelişmekte olan ülke para birimlerinin son işlem gününe göre getirileri *



Kaynak: Bloomberg, Tacirler Yatırım * ABD dolarına karşı

Günlük Ekonomi Takvimi

Ülke	Veri	Saat	Beklenti	Önceki
	Avrupa Merkez Bankası Başkanı Lagarde'ın konuşması	10:30		
	Fed Bej Kitap Raporu	21:00		

Makroekonomik Gelişmeler

Kambiyo işlemlerindeki BSMV %1'e yükseltildi

Resmi Gazete'de geçen hafta yayımlanan karara göre kambiyo almak isteyenlere, banka, yetkili müessese (döviz büfeleri) ve diğer finansal kuruluşlar tarafından satılan dolar, euro vb yabancı paralar ile yine bankalarda açılan altın mevduat/yatırım hesapları için fiziki olmayan altın satış tutarı üzerinden kambiyo işlem vergisi artırıldı. Hükümet altını BSMV'ye geçen hafta başında dahil etmişti. Söz konusu adımın dolarizasyon eğilimini zayıflatma amacı olabileceği gibi, vergi artışının bütçe üzerinde de olumlu bir etkisi olması beklenir.

- Öte yandan bankaların kısa vadeli finansman bonolarını gittikçe artan bir şekilde mevduata alternatif bir finansman kaynağı olarak kullanması Hazine için vergi kaybı yaratıyordu. Bireysel yatırımcıların kısa vadeli mevduattan ve finansman bonolarından elde ettiği faize uygulanan stopaj oranı %10'dan %15'e yükseltilerek eşitlendi. Kurumsal yatırımcılar için ise finansman bonolarında stopaj oranı %0 olarak uygulanmaya devam ediyor.

Döviz & Emtia Analizleri

USD/TL

Yatırımcıların koronavirüsün küresel ekonomiye verdiği hasarda en kötünün geride kaldığı düşüncesi ile artan risk iştahı ile birlikte küresel hisse senetleri değer kazanırken, dün gelişmekte olan ülke para birimlerinde de primli bir seyrin hakim olduğunu gördük. Piyasalarda iyileşen risk iştahı ile birlikte dolar endeksi sert satış baskılarına maruz kalırken, USDTRY paritesi ise piyasalarda iyileşen risk iştahı ve dolar endeksindeki sert satış baskıları paralelinde dün 6,70 altını test etti.

Dün yaklaşık son 1,5 ayın en düşük seviyesine gerileyen USDTRY paritesi, bu sabah saatlerinde 6,75 seviyesinden işlem görüyor. Bu sabah saatleri itibarıyla gelişen ülke para birimlerindeki olumlu seyrin bozulmuş olduğunu ve Türk lirasının da zayıf bir performans sergilemekte olduğunu görüyoruz. Dolar endeksi ise dün 99 seviyesi altına gerilemesinin ardından bu sabah saatlerinde 99,15 seviyesinden işlem görüyor. Kısa vadeli teknik göstergeler ve oluşan fiyat formasyonları USDTRY paritesinin kısa vadede 6,70 seviyesi üzerinde tutunabileceğinin ve 6,70 – 6,80 seviyeleri arasında hareket edebileceğinin sinyalini veriyor.

Bugün yurt içi piyasalarda takip edilecek önemli bir veri akışı bulunmuyor. Yurt dışı piyasalarda ise Avrupa Merkez Bankası Başkanı Lagarde'ın konuşması ile Fed Bej Kitap Raporu takip edilecek.

USD/TL



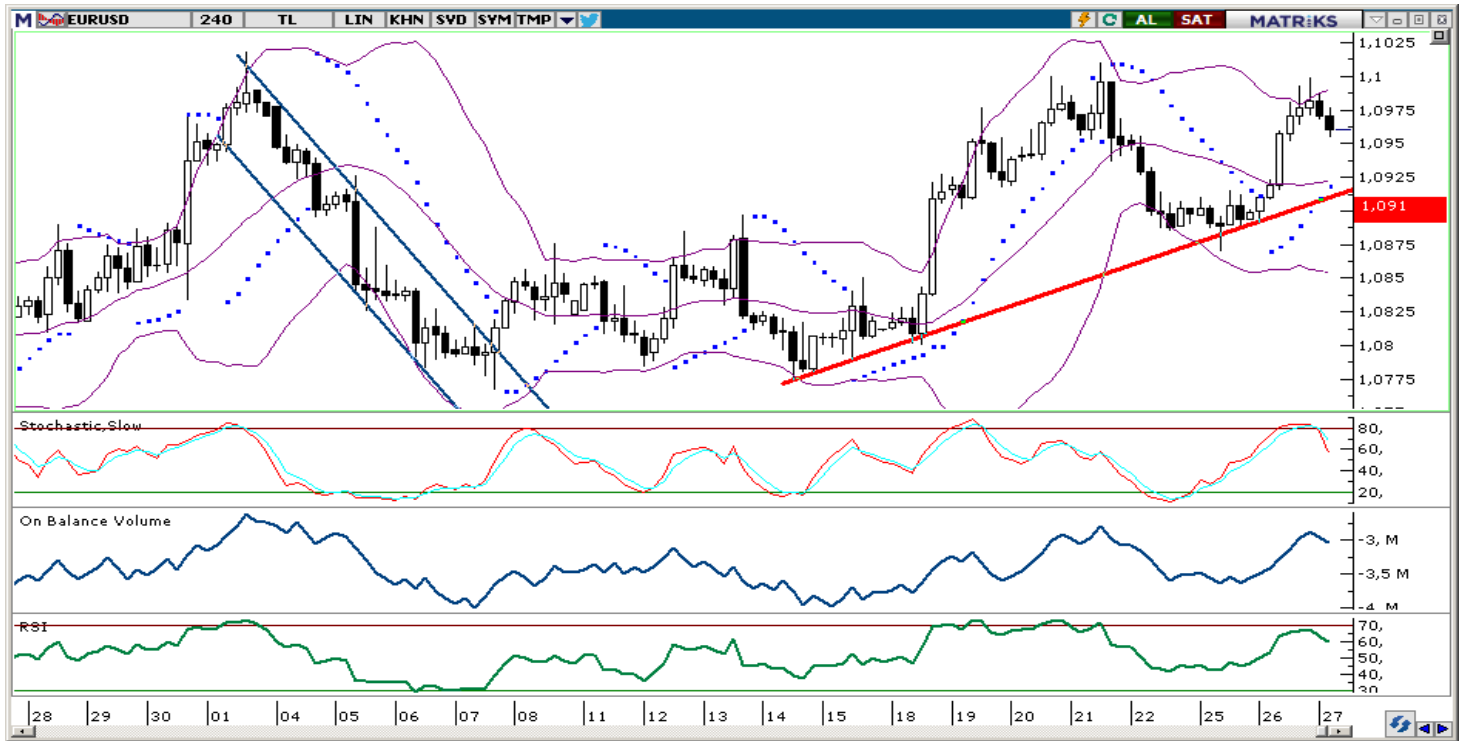
EUR/USD

Almanya Başbakanı Angela Merkel'in Fransa'yla 500 milyar euroluk yeniden yapılanma fonu önerme kararı aldıklarını açıklaması sonrasında geçtiğimiz hafta başından bu yana yükseliş eğilimi içerisinde olan EURUSD paritesi, bu hafta risk algısındaki iyileşme ve dolar endeksin yaşlanan satış baskıları ile birlikte yükseliş eğilimini sürdürmekte. Piyasalarda iyileşen risk iştahı ile birlikte dün sert satış baskılarına maruz kalan dolar endeksi, 99,75 seviyesi üzerinden 99 seviyesi altına kadar geriledi. Dolar endeksindeki düşüş ile birlikte EURUSD paritesi 1,10 seviyesine doğru yükselirken (1,0999), üç günlük düşüşün ardından dün yükselişle tamamladı.

EURUSD paritesi bu sabah saatlerinde 1,0960 seviyesinden işlem görüyor. Paritenin kısa vadeli grafiğinde 1,0920 seviyesinin güçlü bir destek seviyesi olarak ön plana çıktığını görmekteyiz. Dolayısı ile paritenin bugün içerisinde 1,0920 desteği üzerinde tutunma çabası sergilemesi beklenebilir. Kısa vadeli teknik göstergelerin ürettikleri sinyalleri de göz önünde bulundurduğumuzda paritenin bugün içerisinde 1,0920 seviyesi üzerinde tutunmaya devam edebileceğini ve 1,0920 – 1,10 bandındaki hareketini sürdürebileceğini düşünüyoruz.

Bugün Avrupa Merkez Bankası Başkanı Lagarde'ın konuşması ile Fed Bej Kitap Raporu takip edilecek.

EUR/USD



XAU/USD

Koronavirüsün yarattığı tahribat konusunda en kötünün geride kaldığına ilişkin beklentiler ve ülkelerin normalleşme adımlarını hızlandırması, küresel piyasalarda risk iştahının yeniden iyileşmesini sağladı. Piyasalarda özellikle dün etkili olan pozitif risk algısı dolar endeksinin 99,75 seviyesinden 99 seviyesi altına gerilemesine neden olurken, ons altın fiyatlarının da dolardaki gerilemeye rağmen güvenli liman talebinde görülen düşüş nedeniyle 1730 seviyesinden 1705'li seviyelere kadar inmesine sebep oldu.

Ons altın fiyatları bu sabah saatlerinde 1706,30 seviyesinden işlem görüyor. Koronavirüs vakalarında yaşanan düşüşler risk algısını dönem dönem olumlu etkiliyor olsa da küresel çapta beklenen daralma ve koronavirüsün yarattığı belirsizlik etkisinin devam ediyor olması ile birlikte ons altına yönelik talebin güçlü kalmaya devam edebileceği görüşündeyiz. Dolayısı ile altın fiyatlarındaki geri çekilmelerin piyasalarda alım fırsatı olarak değerlendirilmeye devam edebileceğini düşünüyoruz. Teknik göstergelerin ürettikleri sinyalleri de göz önünde bulundurduğumuzda ons altın fiyatlarının kısa vadede yeniden 1750 seviyesini hedef almasını bekliyoruz.

Bugün Avrupa Merkez Bankası Başkanı Lagarde'ın konuşması ile Fed Bej Kitap Raporu takip edilecek.

XAU/USD



Piyasalara Genel Bakış

	Son Fiyat / Değer	Değişim				
		1 günlük	1 haftalık	1 aylık	6 aylık	YBB
Hisse senedi endeksleri						
Gelişmiş Piyasalar						
S&P	2.992	%1,2	%1,3	%3,9	-%5,1	-%7,4
DAX	11.505	%1,0	%3,9	%7,9	-%13,4	-%13,2
FTSE	6.068	%1,2	%0,3	%3,8	-%18,3	-%19,6
Nikkei	21.271	%0,7	%4,0	%8,3	-%8,6	-%9,4
Gelişmekte olan Piyasalar						
Türkiye	103.024	%0,4	%3,9	%4,3	-%2,2	-%10,0
Çin	2.847	-%0,1	-%1,3	%1,0	-%2,0	-%6,7
Hindistan	30.609	%0,2	%1,5	-%3,4	-%25,2	-%25,7
Endonezya	4.627	-%0,2	%2,5	%2,4	-%23,3	-%26,7
Rusya	2.754	-%0,1	%1,6	%7,1	-%6,0	-%9,6
Brezilya	85.469	-%0,2	%5,9	%9,2	-%20,6	-%26,1
Meksika	36.207	%1,0	%1,0	%3,5	-%15,9	-%16,8
Güney Afrika	50.603	%1,1	-%2,6	%2,2	-%9,9	-%11,4
Oynaklık Endeksleri						
VIX	28	a.d.	-%8,3	-%22,0	%142,7	%103,3
EM VIX	30	a.d.	-%0,8	-%38,3	%84,4	%75,7
MOVE	52	a.d.	-%13,1	-%21,0	-%13,5	-%10,4
Döviz Kurları (ABD dolarına karşı)						
Türkiye	6,727	-%1,2	-%0,8	-%3,5	%16,8	%13,1
Brezilya	5,3502	-%1,7	-%7,1	-%4,2	%26,2	%32,7
Güney Afrika	17,4015	-%1,4	-%5,1	-%8,6	%17,6	%24,3
Çin	7,135	%0,0	%0,5	%0,7	%1,4	%2,5
Hindistan	75,66	a.d.	%0,0	-%1,0	%5,8	%6,0
Endonezya	14755	a.d.	-%0,1	-%4,2	%4,7	%6,4
CDS *						
Türkiye	592,3	-14,2	-28,9	a.d.	-89,9	179,1
Brezilya	276,0	-33,2	-20,9	-32,8	-18,1	80,7
Güney Afrika	334,0	a.d.	a.d.	-48,7	a.d.	30,0
Endonezya	181,5	-2,9	-3,4	-35,8	-6,3	a.d.
Rusya	179,3	-1,0	-10,5	a.d.	-10,2	71,8
10 yıllık bono faizleri						
Türkiye	%13,2	0,0	0,2	-1,0	0,8	1,0
Brezilya	%7,2	a.d.	a.d.	a.d.	0,6	-3,1
Hindistan	%5,8	a.d.	0,0	-0,4	-0,7	-0,8
Endonezya	%7,3	a.d.	-0,3	-0,6	0,3	0,3
10 yıllık Eurobond faizleri (USD)						
Türkiye	%7,2	0,15	-0,73	-1,33	0,95	1,04
Brezilya	%5,1	a.d.	-0,15	-0,13	1,23	1,34
Güney Afrika	%4,7	-0,18	-0,45	-1,15	0,63	0,88
Endonezya	%2,6	a.d.	-0,27	-0,72	-0,35	-0,29
Emtia						
Ham Petrol - Brent USD/varil	36,17	%1,8	%4,4	%68,7	-%43,7	-%45,2
Ham Petrol - WTI USD/varil	34,35	a.d.	%5,7	%102,8	-%41,2	-%43,7
Altın - USD / oz	1705,6	a.d.	-%2,3	-%1,0	%16,8	%12,0
Gümüş - USD / t oz.	17,565	a.d.	-%1,8	%15,1	%3,1	-%2,0
Commodity Bureau Index	366,98	a.d.	-%0,3	%5,4	-%5,2	-%8,6

* Değişim değerleri baz olarak ifade edilmiştir.

Kaynak: Bloomberg

Yatırım Merkezlerimiz

Genel Müdürlük

Nispetiye Cad. B-3 Blok Kat: 9 Akmerkez
Etiler - İSTANBUL
0 212 355 46 46

Adana

Cemal Paşa Mah. Gazipaşa Bul.
Cemal Uğurlu Apt. Kat: 1 D: 4 ADANA

(0 322) 457 77 55

Ankara

Remzi Oğuz Arık Mah. Tunali Hilmi Cad.
Yaprak Apt. No: 94 Kat: 2 D: 9
Kavaklıdere Çankaya - ANKARA

(0 312) 435 18 36

Antalya

Şirinyalı Mah. İsmet Gökşen Cad. Özden
Apt. No:82/6 Muratpaşa - ANTALYA

(0 242) 248 45 20

Bakırköy

İstanbul Cad. Bakırköy İş Merkezi No:
6 Kat: 4 D: 14 Bakırköy - İSTANBUL

(0 212) 570 52 59

Bursa

Muradiye Mah. Çekirge Cad. Koçer Apt.
No: 49 Kat: 2 D: 4 Osmangazi - BURSA

(0 224) 225 64 10

Denizli

Urban İş Merkezi 2. Ticari Yol Daire 26
Kat: 6 Bayramyeri - DENİZLİ

(0 258) 265 87 85

Erenköy

Bağdat Cad. Çubukçu Apt. No: 333
Kat: 2 D: 4 Kadıköy - İSTANBUL

(0 216) 348 82 82

Gaziantep

İncilipinar Mah. Gazimuhtarpaşa Bul.
Kepkepzade Park İş Merkezi B Blok No:
18 Kat: 1 D: 5 GAZİANTEP

(0 342) 232 35 35

Girne

Ziya Rızıkı Cad. Şehit Necati Gürkaya Sok.
Kat: 1 D: 1 Girne - KKTC

(0 392) 815 14 54-55-56

İzmir

Şair Eşref Bul. Ragıp Şanlı İş Merkezi
No: 6 Kat: 3 D: 306 Çankaya - İZMİR

(0 232) 445 01 61

İzmit

Hürriyet Cad. Kaya İşhanı No: 39/5 İzmit -
KOCAELİ

(0 262) 323 11 33

İzmit İrtibat

Ömerağa Mah. Alemdar Cad. İ. Kolaylı
Apt. No: 8 Kat: 2 İzmit KOCAELİ

(0 262) 260 01 01

Karadeniz Ereğli

Murtaza Mah. Hamamüstü Sok. İ. Esat
Taneri İş Merkezi No: 19 Kat: 2
Karadeniz Ereğli - ZONGULDAK

(0 372) 316 40 50

Kartal

Üsküdar Cad. Cevat Kayacan Apt. No:
26 Kat: 4 D: 8 Kartal - İSTANBUL

(0 216) 306 22 71 - 306 22 06

Kayseri

Cumhuriyet Mah. Turan Cad. Turan Plaza
Apt. No:8 Kat:2 D:5 Melikgazi / KAYSERİ

(0 352) 221 08 68 - 222 82 51

Mersin

Çankaya Mah. Bahri Ok İş Merkezi B
Blok No: 78 MERSİN

(0 324) 238 11 89

Marmaris İrtibat Bürosu

Kemeraltı Mah. Orgeneral Mustafa
Muğlalı Cad. Güven Apt. No: 22 D: 2
Marmaris / MUĞLA

(0 252) 321 08 00

Akatlar İrtibat Bürosu

Akat Mahallesi Meydan Caddesi B Blok
No: 16 D:8 (Eski No D:10) Beşiktaş-
İSTANBUL

(0 212) 355 4646

Merkez Şube

Akat Mahallesi Meydan Caddesi B
Blok No: 16 D:7 (Eski No D:9) Beşiktaş-
İSTANBUL

(0 212) 355 4646

Uyarı Notu

Bu raporda yer alan yatırım bilgi, yorum ve tavsiyeleri, yorum ve tavsiyede bulunanların kişisel görüşlerine dayanmakta olup finansal bilgi ve genel yatırım tavsiyesi kapsamında hazırlanmıştır ve hiçbir şekilde yatırım danışmanlığı kapsamında değildir. Yatırım danışmanlığı hizmeti; yetkili kuruluşlar tarafından kişilerin risk ve getiri tercihleri dikkate alınarak kişiye özel sunulmaktadır. Burada yer alan yorum ve tavsiyeler ise genel niteliktedir. Bu tavsiyeler, mali durumunuz ile risk ve getiri tercihlerinize uygun olmayabilir. Bu nedenle, sadece burada yer alan bilgilere dayanarak yatırım kararı verilmesi beklentilerinize uygun sonuçlar doğurmayabilir.

Yatırım Danışmanlığı hizmeti talep edilmesi halinde; yatırımcının Tacirler Yatırım Menkul Değerler A.Ş. ile Yatırım Danışmanlığı sözleşmesi imzalamış olması, Yerindelik Testi'ni tamamlamış ve risk grubunun belirlemiş olması zorunludur.

Bu raporda yer alan her türlü bilgi, yorum ve tavsiye uygunluk testi ile tespit edilecek risk grubunuz ve getiri beklentiniz ile uyumlu olmayabilir. Dolayısıyla, uygunluk testi neticesinde risk grubunuz tespit edilmeden sadece burada yer alan bilgilere dayanılarak yatırım kararı verilmesi amaç, bilgi ve tecrübenize uygun sonuçlar doğurmayabilir.

Bu rapor herhangi bir sürede belirli bir getirinin sağlanacağına dair bir taahhüt içermemekte olup, zaman içerisinde piyasa koşullarında meydana gelen değişiklikler nedeniyle yorum ve tavsiyelerde değişiklikler söz konusu olabilir. Bu raporda bahsedilen yatırım araçlarının fiyatları ve değerleri yatırımcıların menfaatlerine aykırı olarak hareket edebilir ve netice itibarıyla yatırımcılar anaparalarını kaybetme riski ile karşı karşıya kalabilirler. Bu raporda yer alan geçmiş performans verileri gelecekte elde edilecek sonuçların bir garantisi olarak kabul edilemez.

Bu raporda yer alan tüm bilgiler ve görüşler yatırımcıları bilgilendirmek amacıyla, Tacirler Yatırım Menkul Değerler A.Ş. tarafından güncel ve güvenilir kaynaklardan temin edilmiş olmakla beraber, Tacirler Yatırım Menkul Değerler A.Ş. söz konusu bilgilerin doğru ve tam olduğunu taahhüt etmemektedir. Raporlardaki yorumlardan, bilgilerin tam veya doğru olmaması ve/veya güncellenme nedeniyle doğabilecek maddi ve manevi zararlardan Tacirler Yatırım Menkul Değerler A.Ş. ve çalışanları sorumlu tutulamaz.

Bu rapor, sadece gönderildiği kişilerin kullanımı içindir. Bu raporun tümü veya bir kısmı Tacirler Yatırım Menkul Değerler A.Ş.'nin yazılı izni olmadan çoğaltılamaz, yayınlanamaz veya üçüncü kişilere gösterilemez, ticari amaçla kullanılamaz. Aksi halde, Tacirler Yatırım Menkul Değerler A.Ş. uğramış olduğu bütün zarar ve ziyarı talep etme hakkını saklı tutar.