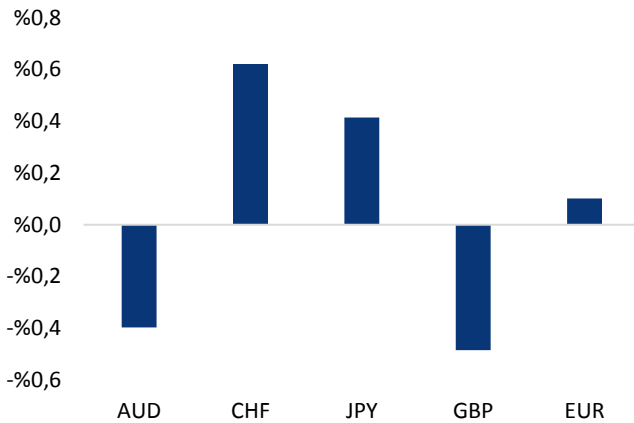


Haber Başlıkları

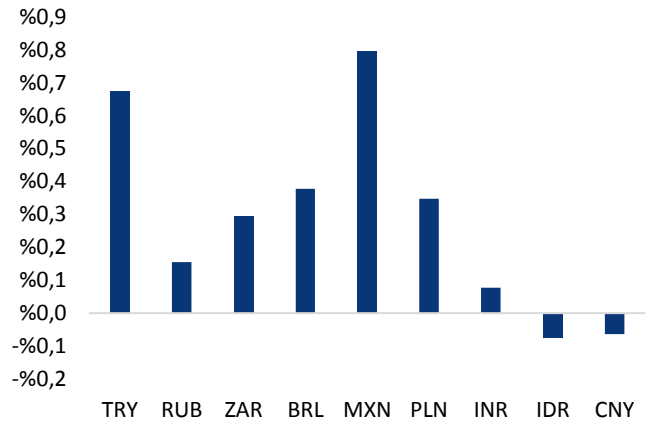
- Basın yayın organlarında yer alan "ABD, Adalet Bakanlığı heyetine vize vermedi" başlıklı haber, Adalet Bakanlığı tarafından yalanlanmış olsa da, haberin Türk lirası üzerinde satış baskısı yarattığı görüldü. Haber sonrasında USDTRY paritesi 3,75 seviyesi üzerini test etti.
- Altın fiyatları, olumlu şirket karlarının riskli varlıklara yönelik talebi artırması ve dolar endeksindeki yükselişin sürmesi ile birlikte zayıf seyrini sürdürdü.
- OPEC'in, petrol üretimi kısıtlamalarının süresini 2018'in sonuna kadar uzatmayı görüşmesinin yanı sıra, yatırımcılara, kısıtlamaların süresi dolduğu zaman piyasaların sarsılmayacağı konusunda güvence vermek üzere bir "çıkış stratejisi" üzerinde çalıştığı belirtildi.
- Petrol fiyatları, ABD'de özel sektörün açıkladığı verilerin benzin stoklarının düştüğünü göstermesi ve OPEC'in Mart sonunda süresi dolacak üretim kısıntısı anlaşmasını uzatmayı görüşmesinin ardından kazançlarını varil başına 52 dolar civarında korudu.
- ABD'li şirketler Ekim'de en az 8 ayın en hızlı büyümesini kaydetti. IHS Markit verilerine göre ABD'de öncü imalat PMI Endeksi Ekim'de 53,1'den 54,5'e yükseldi. Bu, 9 ayın en yüksek seviyesi oldu.
- Uluslararası piyasalarda, ABD hisseleri, dev şirketlerin güçlü gelen kar rakamlarının ülke ekonomisinin gidişatına ilişkin iyimserliği artırmasıyla tırmanırken, dolar yükseldi.
- Wall Street'te endeksler Salı gününü, 3M ve Caterpillar gibi şirketlerin beklenenden daha güçlü sonuçları ile birlikte kapandı.
- Hazine dün gerçekleştirdiği 3 tahvil ihalesi ile (2 yıl sabit kuponlu, 7 yıl değişken faizli, 10 yıl sabit kuponlu) piyasalardan toplamda 8,2 milyar TL borçlandı. Pazartesi günlük tahvil ihaleleri ile beraber toplam piyasadan borçlanma 15,1 milyar TL olarak gerçekleşirken, 16,2 milyar TL olan projeksiyonun altında kaldı. Böylece geri çevirme rasyosu %142 oldu.
- Yarın gerçekleşecek olan Avrupa Merkez Bankası toplantısı piyasalardaki kısa vadeli görünüm açısından oldukça önemli olacak. Yine yarın öğle saatlerinde gerçekleşecek olan TCMB PPK toplantısından ise herhangi bir değişiklik beklememekteyiz.

Gelişmiş ülke para birimlerinin son işlem gününe göre getirileri *



Kaynak: Bloomberg, Tacirler Yatırım * ABD dolarına karşı

Gelişmekte olan ülke para birimlerinin son işlem gününe göre getirileri *



Kaynak: Bloomberg, Tacirler Yatırım * ABD dolarına karşı

Günlük Ekonomi Takvimi

Ülke	Veri	Saat	Beklenti	Önceki
	İngiltere 3Ç17 Çeyreklik GSYİH Büyüme Oranı	11:30	%0,3	%0,3
	İngiltere 3Ç17 Yıllık GSYİH Büyüme Oranı	11:30	%1,5	%1,5
	Almanya Ekim Ayı IFO İş Güveni Endeksi	12:00	115,	115,2
	Türkiye Ekim Ayı Reel Sektör Güven Endeksi & Kapasite Kullanım Oranı	14:30		
	ABD Eylül Ayı Aylık Dayanıklı Mal Siparişleri	15:30	%1	%2
	ABD Eylül Ayı Aylık Çekirdek Dayanıklı Mal Siparişleri	15:30	%0,5	%0,5
	ABD Eylül Ayı Yeni Konut Satışları	17:00	555K	560K
	ABD Haftalık Ham Petrol Stokları	17:30	-2,446M	-5,731M

Döviz & Emtia Analizleri

USD/TRY

Dün akşam saatlerinde basın yayın organlarında yer alan "ABD, Adalet Bakanlığı heyetine vize vermedi" başlıklı haber, Adalet Bakanlığı tarafından yalanlanmış olsa da, haberin Türk lirası üzerinde satış baskısı yarattığı görüldü. Haber sonrasında USDTRY paritesi 3,75 seviyesi üzerini test etti. Geçtiğimiz haftadan bu yana bültenlerimizde, Türk lirasında bir değer kazanımı beklediğimizi ve kurun 3,60'a doğru geri çekilmesinin beklenebileceğini belirtiyorduk. Ancak, yurt içerisinde hâkim olan negatif veri akışı ve ABD – Türkiye arasındaki vize gerginliğinin çözülmemiş olması beklentimizin gerçekleşmesini engellemiş bulunuyor. USDTRY paritesi, beklentilerimizin aksine 3,70 seviyesi üzerinde tutunurken, döviz sepeti ise 4,07'ye yükselerek rekor tazeledi. Bu sabah saatleri itibarıyla 3,73 seviyesi üzerinde dalgalı bir seyir izleyen USDTRY paritesinin, TL'deki değer kaybının ve dolar endeksindeki güçlü seyrin devam ediyor olması ile birlikte bugün içerisinde 3,72 – 3,76 seviyeleri arasında hareket etmesi beklenebilir. Bugün ABD'den gelecek olan Dayanıklı Mal Siparişleri verileri yakından takip ediliyor olacak. Yarın ise Avrupa Merkez Bankası toplantısı piyasalardaki kısa vadeli görünüm açısından oldukça önemli olacak. Yine yarın öğle saatlerinde gerçekleşecek olan TCMB PPK toplantısından ise herhangi bir değişiklik beklememekteyiz. Bu sabah saatleri itibarıyla 3,7349 seviyesinden işlem görmekte olan USDTRY paritesinde 3,7385 seviyesi direnç, 3,7278 seviyesi ise destek konumunda. 3,7385 direncinin yukarı yönlü kırılması durumunda bir sonraki direnç seviyemiz 3,7465, 3,7278 desteğinin aşağı yönlü kırılması durumunda ise bir sonraki destek seviyemiz 3,7195.

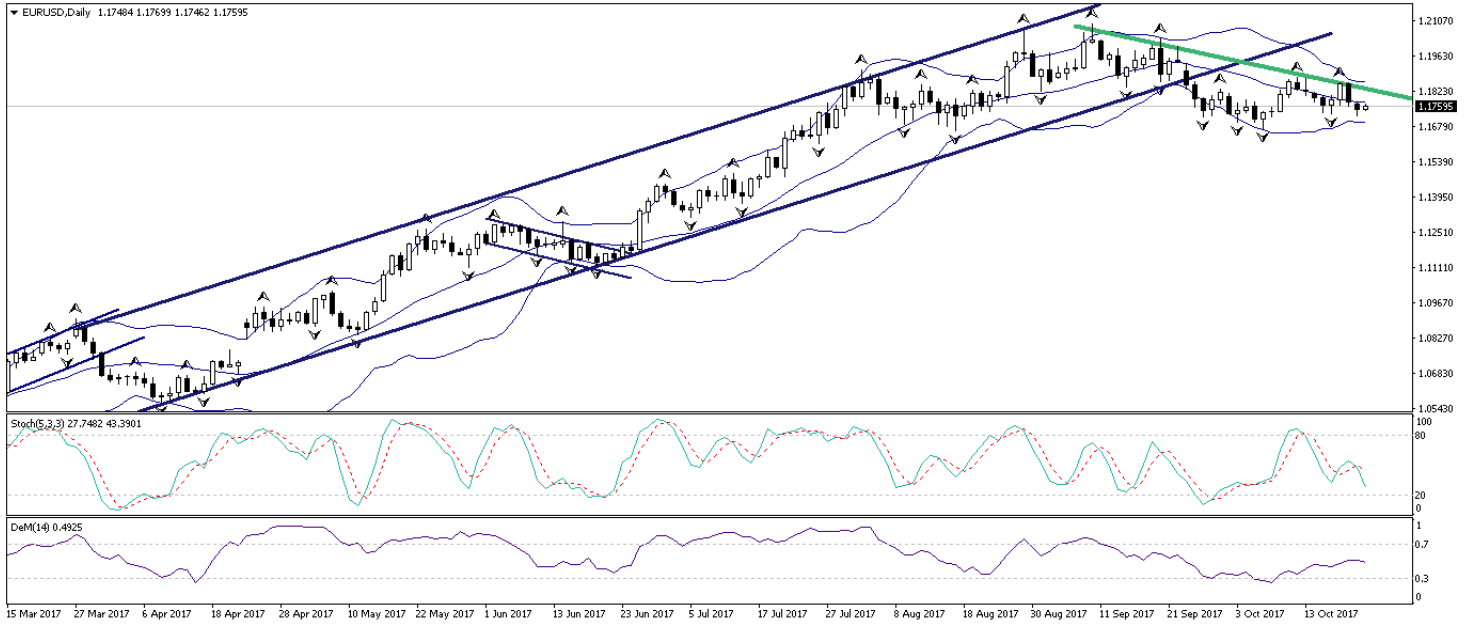
USD/TL



EUR/USD

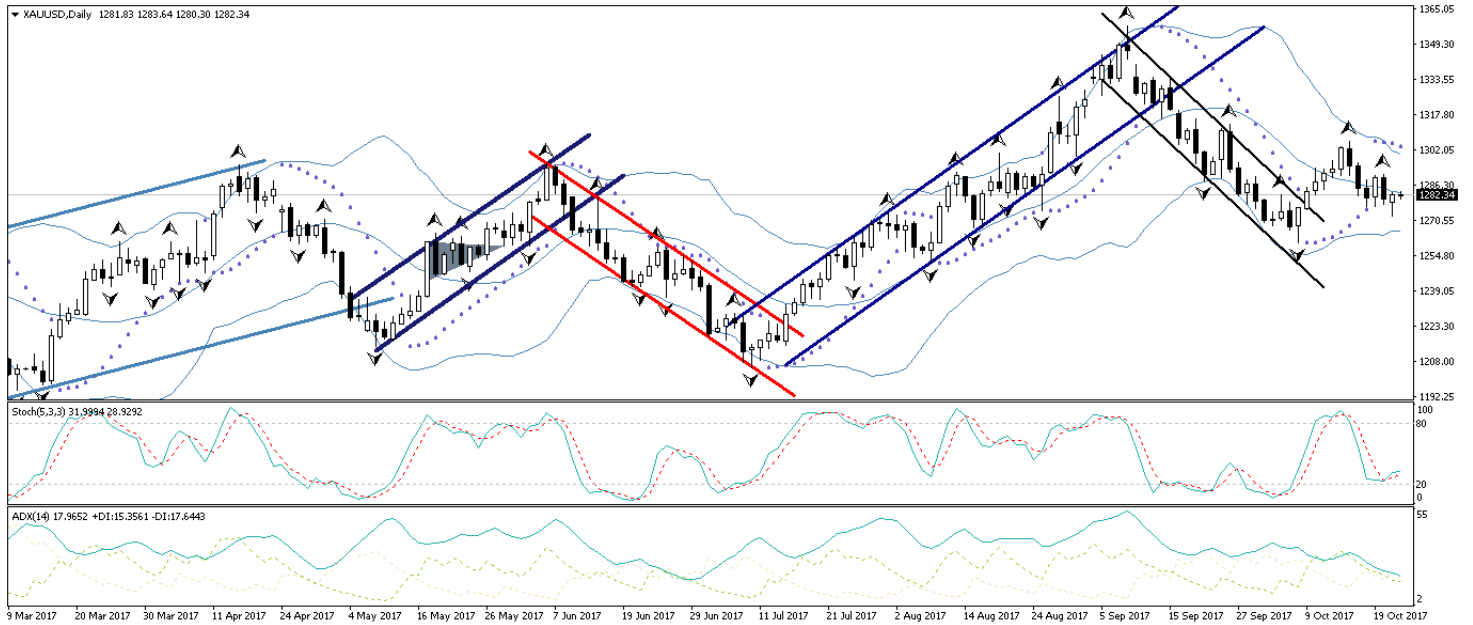
İspanya hükümetinin Katalonya'daki bağımsızlık referandumunu sonrasında anayasanın 155'inci maddesini işletmeye karar verdiğini açıklamasının ardından Madrid ve Barcelona arasındaki gerilimin tırmanmaya devam ediyor olması euronun dolar karşısındaki kazançlarını koruyamamasına neden oluyor. Eurodaki düşüşün yanı sıra, ABD tahvil faizleri ve dolar endeksinde görülen yükseliş de, EURUSD paritesinin 1,18 seviyesi altında kalıcı olmasında etkili oluyor. Öyle ki, ABD tahvillerinde yaşanan çıkış ile birlikte 10 yıllık tahvil faizinin 2,4276 ile Mart ayından bu yana en yüksek seviyesine çıktığı görülüyor. Kısa vadeli düşüş trendi bünyesindeki hareketini sürdürmekte olan EURUSD paritesinin kısa vadede mevcut gerileme hareketini 1,17 seviyesi altına doğru sürdürmesi beklenebilir. Paritedeki görünüm açısından yarın gerçekleşecek olan Avrupa Merkez Bankası toplantısı oldukça belirleyici olacak. Teknik seviyelere bakacak olursak: Bu sabah saatleri itibariyle 1,1759 seviyesinden işlem görmekte olan EURUSD paritesinde, 1,1758 seviyesi destek, 1,1818 seviyesi ise direnç konumunda. Paritede 1,1818 direncinin yukarı yönlü kırılması durumunda bir sonraki direnç seviyemiz 1,1861, 1,1758 desteğinin aşağı yönlü kırılması durumunda ise bir sonraki destek seviyemiz 1,1711.

EUR/USD



XAU/USD

Salı günü, küresel risk iştahının "görece" azalması ile birlikte gerileyen hisse senetleri, altına olan talebin biraz da olsa canlanmasını sağlamıştı. Ancak küresel hisse senetlerinde Salı günü görülen düşüşün geçici olduğunu ve olumlu şirket karları ile birlikte endekslerin yükselişini sürdürdüğünü görüyoruz. ABD'de olumlu gelen şirket karları, piyasalardaki güvenli liman talebini daha da azaltırken, dolar endeksinin 94 seviyesini test etmesi de altındaki düşüş hareketini besledi. 3M ve Caterpillar gibi şirketlerin olumlu sonuçları ABD borsalarındaki sert yükselişin kaldığı yerden devam etmesine neden olurken, ABD tahvilleri ve altın fiyatları ise risk iştahındaki artışla ve dolar endeksimdeki yükselişin sürmesi ile birlikte gerilemeye devam etti. Güvenli liman talebindeki azalma ve dolar endeksindeki güçlenme ile birlikte 1271'li seviyelere kadar gerileyen altın fiyatları, bu sabah saatleri itibariyle 1275 seviyesi civarında dalgalanıyor. Mevcut yüksek risk iştahı, altındaki satış eğiliminin bir süre daha devam etmesine neden olabilir. Bu noktada altın fiyatlarının kısa vadede mevcut düşüş eğilimini 1260 seviyesine doğru devam ettirebileceğine yönelik beklentimizi koruyoruz. Altın fiyatlarındaki güncel teknik seviyelere bakacak olursak: Bu sabah saatleri itibariyle 1273,90 seviyesinden işlem görmekte olan altın fiyatlarında 1272 seviyesi destek, 1275 seviyesi ise direnç konumunda. 1275 direncinin yukarı yönlü kırılması durumunda bir sonraki direnç seviyemiz 1277,76, 1272 desteğinin aşağı yönlü kırılması durumunda ise bir sonraki destek seviyemiz 1270.

XAU/USD

Piyasalara Genel Bakış

	Son Fiyat / Değer	Değişim					YBB
		1 günlük	1 haftalık	1 aylık	6 aylık		
Hisse senedi endeksleri							
Gelişmiş Piyasalar							
S&P	2.569	%0,2	%0,4	%2,9	%7,6	%14,8	
DAX	13.013	%0,1	%0,1	%3,3	%4,4	%13,3	
FTSE	7.527	%0,0	%0,1	%3,1	%3,4	%5,4	
Nikkei	21.805	%0,1	%2,2	%7,0	%14,4	%14,2	
Gelişmekte olan Piyasalar							
Türkiye	107.206	-%0,1	%0,2	%4,8	%13,3	%37,2	
Çin	3.388	%0,1	%0,3	%1,5	%8,2	%9,3	
Hindistan	32.607	%0,9	%0,9	%4,0	%9,9	%23,5	
Endonezya	5.952	%0,5	%0,8	%1,4	%5,3	%12,9	
Rusya	2.062	-%0,1	-%1,5	-%0,4	%3,2	-%7,7	
Brezilya	76.350	%1,2	%0,2	%2,6	%17,2	%26,8	
Meksika	50.157	%1,2	%0,0	-%0,4	%0,7	%9,9	
Güney Afrika	57.905	-%0,2	%0,0	%3,7	%8,7	%14,3	
Oynaklık Endeksleri							
VIX	11	%0,8	%8,2	%9,3	%3,0	-%20,5	
EM VIX	17	%1,8	%11,3	-%5,0	%11,1	-%24,9	
MOVE	56	%3,4	%14,1	%9,4	-%11,6	-%21,9	
Döviz Kurları (ABD dolarına karşı)							
Türkiye	3,7417	%0,7	%2,1	%5,4	%4,8	%6,2	
Brezilya	3,2473	%0,4	%2,7	%2,8	%3,8	-%0,1	
Güney Afrika	13,7478	%0,3	%2,6	%3,1	%5,6	%0,1	
Çin	6,6358	-%0,1	%0,2	%0,2	-%3,6	-%4,5	
Hindistan	65,0675	%0,1	%0,1	-%0,1	%1,0	-%4,2	
Endonezya	13533	-%0,1	%0,2	%1,6	a.d.	%0,4	
CDS *							
Türkiye	180,2	3,9	-1,2	-14,7	-40,2	-29,0	
Brezilya	171,8	1,2	-7,7	-26,8	-4,7	-20,3	
Güney Afrika	175,6	1,7	1,2	-19,2	a.d.	a.d.	
Endonezya	94,0	-0,3	-4,2	-3,3	-12,8	-7,4	
Rusya	129,9	-0,1	-1,2	-20,2	8,2	a.d.	
10 yıllık bono faizleri							
Türkiye	%11,7	0,0	1,9	0,6	1,1	0,3	
Brezilya	%9,7	0,0	0,0	-0,1	-0,4	a.d.	
Güney Afrika	%8,9	0,0	0,1	a.d.	0,2	-0,1	
Hindistan	%6,8	0,0	0,0	0,2	-0,2	0,3	
Endonezya	%6,7	0,0	0,1	0,4	a.d.	-1,2	
10 yıllık Eurobond faizleri (USD)							
Türkiye	%5,2	0,08	0,77	0,16	0,05	-0,61	
Brezilya	%4,7	0,06	0,14	0,25	0,09	-0,80	
Güney Afrika	%4,6	0,00	0,01	-0,05	-0,01	-0,30	
Endonezya	%3,5	0,00	0,09	0,19	a.d.	-0,78	
Emtia							
Ham Petrol - Brent USD/varil	58,33	%1,7	%0,8	-%1,2	%13,0	%2,7	
Ham Petrol - WTI USD/varil	52,47	%1,1	%1,1	%0,5	%6,6	-%2,3	
Altın - USD / oz	1275	-%0,2	-%0,6	-%2,5	-%0,1	%10,7	
Gümüş - USD / t oz.	16,966	-%0,6	-%0,4	-%0,5	-%5,0	%6,1	
Commodity Bureau Index	429,32	-%0,1	-%0,5	%0,1	%2,1	%1,5	

* Değişim değerleri baz olarak ifade edilmiştir.

Kaynak: Bloomberg

Yatırım Merkezlerimiz

Genel Müdürlük

Nispetiye Cad. B-3 Blok Kat: 7-9
Akmerkez Etiler - İSTANBUL
0 212 355 46 46

Adana

Cemal Paşa Mah. Gazipaşa Bul.
Cemal Uğurlu Apt. Kat: 1 D: 4 ADANA

(0 322) 457 77 55

Ankara

Remzi Oğuz Arık Mah. Tunalı Hilmi Cad.
Yaprak Apt. No: 94 Kat: 2 D: 9
Kavaklıdere Çankaya - ANKARA

(0 312) 435 18 36

Antalya

Şirinyalı Mah. İsmet Gökşen Cad. Özden
Apt. No:82/6 Muratpaşa - ANTALYA

(0 242) 248 45 20

Bakırköy

İstanbul Cad. Bakırköy İş Merkezi No:
6 Kat: 4 D: 14 Bakırköy - İSTANBUL

(0 212) 570 52 59

Bursa

Muradiye Mah. Çekirge Cad. Koşer Apt.
No: 49 Kat: 2 D: 4 Osmangazi - BURSA

(0 224) 225 64 10

Denizli

Saraylar Mah. 2. Ticari Yol No: 32 Kat: 5
DENİZLİ

(0 258) 265 87 85

Erenköy

Bağdat Cad. Çubukçu Apt. No: 333
Kat: 2 D: 4 Kadıköy - İSTANBUL

(0 216) 348 82 82

Gaziantep

İncilipinar Mah. Gazimuhtarpaşa Bul.
Kepkepzade Park İş Merkezi B Blok No:
18 Kat: 1 D: 5 GAZİANTEP

(0 342) 232 35 35

Girne

Şehit Necati Gürkaya Mevkii Çağdaş Apt.
Kat: 1 D: 1 Girne - KKTC

(0 392) 815 14 54-55-56

İzmir

Şair Eşref Bul. Ragıp Şanlı İş Merkezi
No: 6 Kat: 3 D: 306 Çankaya - İZMİR

(0 232) 445 01 61

İzmit

Hürriyet Cad. Kaya İşhanı No: 39/5 İzmit
KOCAELİ

(0 262) 323 11 33

İzmit İrtibat

Ömerağa Mah. Alemdar Cad. İ. Kolaylı
Apt. No: 8 Kat: 2 İzmit KOCAELİ

(0 262) 260 01 01

Karadeniz Ereğli

Murtaza Mah. Hamamüstü Sok. İ. Esat
Taneri İş Merkezi No: 19 Kat: 2
Karadeniz Ereğli - ZONGULDAK

(0 372) 316 40 50

Kartal

Üsküdar Cad. Cevat Kayacan Apt. No:
26 Kat: 4 D: 8 Kartal - İSTANBUL

(0 216) 306 22 71 - 306 22 06

Kayseri

Cumhuriyet Mah. Sultan Hamam Cad.
Kavuncu İş Merkezi No: 17 Kat: 1 D: 2
KAYSERİ

(0 352) 221 08 68 - 222 82 51

Mersin

Çankaya Mah. Bahri OK İş Merkezi B
Blok No: 78 MERSİN

(0 324) 238 11 89

Uyarı Notu

Bu raporda yer alan yatırım bilgi, yorum ve tavsiyeleri, yorum ve tavsiyede bulunanların kişisel görüşlerine dayanmakta olup finansal bilgi ve genel yatırım tavsiyesi kapsamında hazırlanmıştır ve hiçbir şekilde yatırım danışmanlığı kapsamında değildir. Yatırım danışmanlığı hizmeti; yetkili kuruluşlar tarafından kişilerin risk ve getiri tercihleri dikkate alınarak kişiye özel sunulmaktadır. Burada yer alan yorum ve tavsiyeler ise genel niteliktedir. Bu tavsiyeler, mali durumunuz ile risk ve getiri tercihlerinize uygun olmayabilir. Bu nedenle, sadece burada yer alan bilgilere dayanarak yatırım kararı verilmesi beklentilerinize uygun sonuçlar doğurmayabilir.

Yatırım Danışmanlığı hizmeti talep edilmesi halinde; yatırımcının Tacirler Yatırım Menkul Değerler A.Ş. ile Yatırım Danışmanlığı sözleşmesi imzalamış olması, Yerindelik Testi'ni tamamlamış ve risk grubunun belirlemiş olması zorunludur.

Bu raporda yer alan her türlü bilgi, yorum ve tavsiye uygunluk testi ile tespit edilecek risk grubunuz ve getiri beklentiniz ile uyumlu olmayabilir. Dolayısıyla, uygunluk testi neticesinde risk grubunuz tespit edilmeden sadece burada yer alan bilgilere dayanılarak yatırım kararı verilmesi amaç, bilgi ve tecrübenize uygun sonuçlar doğurmayabilir.

Bu rapor herhangi bir sürede belirli bir getirinin sağlanacağına dair bir taahhüt içermemekte olup, zaman içerisinde piyasa koşullarında meydana gelen değişiklikler nedeniyle yorum ve tavsiyelerde değişiklikler söz konusu olabilir. Bu raporda bahsedilen yatırım araçlarının fiyatları ve değerleri yatırımcıların menfaatlerine aykırı olarak hareket edebilir ve netice itibarıyla yatırımcılar anaparalarını kaybetme riski ile karşı karşıya kalabilirler. Bu raporda yer alan geçmiş performans verileri gelecekte elde edilecek sonuçların bir garantisi olarak kabul edilemez.

Bu raporda yer alan tüm bilgiler ve görüşler yatırımcıları bilgilendirmek amacıyla, Tacirler Yatırım Menkul Değerler A.Ş. tarafından güncel ve güvenilir kaynaklardan temin edilmiş olmakla beraber, Tacirler Yatırım Menkul Değerler A.Ş. söz konusu bilgilerin doğru ve tam olduğunu taahhüt etmemektedir. Raporlardaki yorumlardan, bilgilerin tam veya doğru olmaması ve/veya güncellenme nedeniyle doğabilecek maddi ve manevi zararlardan Tacirler Yatırım Menkul Değerler A.Ş. ve çalışanları sorumlu tutulamaz.

Bu rapor, sadece gönderildiği kişilerin kullanımı içindir. Bu raporun tümü veya bir kısmı Tacirler Yatırım Menkul Değerler A.Ş.'nin yazılı izni olmadan çoğaltılamaz, yayınlanamaz veya üçüncü kişilere gösterilemez, ticari amaçla kullanılamaz. Aksi halde, Tacirler Yatırım Menkul Değerler A.Ş. uğramış olduğu bütün zarar ve ziyana talep etme hakkını saklı tutar.