




Haber Başlıkları

24 – 28 Mayıs haftasına ilişkin ekonomik veri takvimimize [linkten](#) ulaşabilirsiniz.

- Geçtiğimiz haftanın son işlem gününde Avrupa ve ABD'den gelen Mayıs ayına ilişkin öncü PMI verilerini takip ettik. Verilerin detaylarına Makroekonomik Gelişmeler bölümünde yer verdik.
- Cuma günü, beklentilerin üzerinde bir resmi işaret eden PMI verilerinin de etkisi ile birlikte 89,65 civarından yönünü yukarı çeviren dolar endeksi yeniden 90 seviyesi üzerine yükseldi. Endeksin 90,15 seviyesine kadar çıkmasının ardından günü 90,02 seviyesinden yükselişle tamamladığı takip edildi. ABD 10 yıllık tahvil faizi ise %1,61 - %1,64 bandında yatay bir seyir izledi.
- Gelişmekte olan ülke para birimlerinde Cuma günü satış ağırlıklı bir seyir izlenirken, TL ise dolar karşısında %0,42'lik düşüşle alt sıralarda yer aldı. Bununla birlikte 8,35'li seviyelerden 8,40 seviyesi üzerine yükselen USDTRY paritesi, günü 8,4178 seviyesinden yükselişle tamamladı. Türkiye 5 yıllık CDS primi 400 baz puanının altına inerek 399.78 baz puan olurken, 10 yıllık tahvil faizi ise %18,24 oldu.
- Philadelphia Fed Başkanı Patrick Harker, Fed'in tahvil alım programını er ya da geç azaltmaya devam ettiğini belirten bir konuşma yapması gerektiğini belirterek "Bence bu konu, hakkında bir an önce konuşmaya başlamamız gereken bir şey." açıklamasında bulundu.
- San Francisco Fed Başkanı Mary Daly, enflasyonun 2021 sonuna kadar yüksek kalmasını beklediğini ve ABD enflasyonunu yükselten faktörlerin 2022'nin başında düşme ihtimalinin yüksek olduğunu bildirdi.
- Petrol fiyatları ABD'den gelen ekonomik toparlanma sinyalleri ve İran nükleer anlaşmasına yönelik artan umutların etkisi ile birlikte Cuma günü yükseldi. Varil başına 66\$ seviyesi üzerine yükselen Brent petrol 66,84\$ seviyesini test ederken, ham petrol fiyatları ise 64\$ seviyesi üzerine çıktı. Teknik göstergeleri Brent petrolde kısa vadede 63\$ - 68\$ bandında bir seyir görülebileceğinin sinyalini verirken, ham petrolde ise 60\$ - 65\$ bandını öne çıkarıyor.
- ABD borsaları günü karışık bir seyirle tamamladı. Kapanışta Dow Jones endeksi 120 puanın üzerinde değer kazandı ve %0,36 artarak 34.207,84 puana çıktı. S&P 500 endeksi %0,08 azalışla 4.155,86 puana ve Nasdaq endeksi %0,48 kayıpla 13.470,99 puana geriledi.
- Avrupa borsaları İngiltere hariç yükselişle kapandı. Almanya'da DAX 30 endeksi %0,44 değer kazanarak 15.437,51 puana, Fransa'da CAC 40 endeksi %0,68'lik artışla 6.386,41 puana, İtalya'da FTSE MIB 30 endeksi %1,10'luk yükselişle 24.975,00 puana ulaştı. Öte yandan İngiltere'de FTSE 100 endeksi %0,02 azalarak 7.018,05 puana geriledi.

Günlük Ekonomi Takvimi

Ülke	Veri	Saat	Beklenti	Önceki
	ABD Nisan Ayı Chicago Fed Ulusal Aktivite Endeksi	15:30	-	1,71
	Fed YK Üyesi Brainard'ın Konuşması (FOMC'de oy sahibi)	16:00		
	Atlanta Fed Başkanı Bostic'in Konuşması (FOMC'de oy sahibi)	17:00		

Makroekonomik Gelişmeler

Mayıs ayı öncü PMI verileri aktivitedeki iyileşmenin devam ettiğini ortaya koydu

Geçtiğimiz haftanın son işlem gününde Avrupa ve ABD'den gelen Mayıs ayına ilişkin öncü PMI verilerini takip ettik.

Avrupa'da Mayıs ayı öncü PMI verileri ekonomik aktivitedeki iyileşmenin devam ettiğinin sinyalini verirken, ABD cephesinden gelen verilerin de oldukça olumlu bir resmî işaret ettiğini ve Hizmet PMI Endeksi verisinin rekor yüksek seviyeye ulaştığını gözlemledik. Verilerin detaylarına bakacak olursak:

- Euro Bölgesi'nde Mayıs ayına ilişkin öncü İmalat PMI Endeksi verisi 62,5 olan beklentinin üzerinde gelerek 62,8 olurken (Nisan ayı verisi: 62,9), Hizmet PMI Endeksi verisi ise 52,5 olan beklentiyi aşarak 55,1 oldu (Nisan ayı verisi: 50,5). Bileşik PMI Endeksi verisi ise 55,1 olan beklentinin üzerinde bir performansı işaret ederek 56,9 oldu.
- Almanya'dan gelen Mayıs ayı öncü İmalat PMI Endeksi verisi 65,9 olan piyasa beklentisinin bir miktar altında kalarak 64 olarak gerçekleşirken (Nisan ayı verisi: 66,2), Hizmet PMI Endeksi verisi ise 52 olan piyasa beklentisini aşarak 52,8 olarak gerçekleşti ve 50 eşik değer üzerinde çıktı (Nisan ayı verisi: 49,9). Bileşik PMI Endeksi verisinin ise 56,2 olduğu takip edildi.
- Fransa'da da hizmet sektöründeki iyileşmenin devam ettiği ve Hizmet PMI Endeksi verisinin 56,6 ile 53 olan beklentinin üzerinde geldiği takip edildi (Nisan ayı verisi: 50,3). Diğer yandan Fransa'da imalat sektöründeki performansın da güçlenmeyi sürdürdüğü ve İmalat PMI Endeksi verisinin 59,2 ile 58,5 olan beklentiyi aştığı görüldü (Nisan ayı verisi: 58,9). Bileşik PMI Endeksi ise 57 oldu.
- İngiltere'de İmalat PMI Endeksi 60,8 olan beklentinin oldukça üzerinde gelerek 66,1 olurken (Nisan ayı verisi: 60,9), Hizmet PMI Endeksi ise 62,2 olan beklentinin hafif altında kalarak 61,8 oldu (Nisan ayı verisi: 61). Bileşik PMI Endeksi ise 62 oldu.
- ABD cephesine baktığımızda ise İmalat PMI Endeksi 60,2 olan piyasa beklentisinin oldukça üzerinde gelerek 61,5 olarak gerçekleşirken, Hizmet PMI Endeksi verisi ise 70,1 ile tüm zamanların en yüksek seviyesinde gerçekleşti. Bileşik PMI Endeksi verisi ise 68,1 oldu.

Cuma günü analizimizde de ifade ettiğimiz üzere pandemiden çıkış ve aşılama sürecinde ABD'ye nazaran daha geride kalan Avrupa'nın son dönemde açığı kapatmakta olduğu görülüyor. Aşılama ve ekonomik aktiviteye ilişkin olumlu beklentilerin AB tarafında geriden geldiği ve buradaki fiyatlamaların henüz yeni yeni devreye girdiği görülüyor. Bu da dolar endeksi ve ABD 10 yıllık tahvil getirilerinde bir gerileme hareketini beraberinde getiriyor. Avrupa'daki iyileşme sinyallerinin devam etmesi dolar endeksindeki mevcut baskının bir süre daha sürmesine neden olabilir.

- Ancak bu noktada dolar endeksinde orta-uzun vadeli riskleri yukarı yönlü olmaya devam ettiğini belirtmek gerekir. Her ne kadar Fed cephesinden gelen açıklamalarda enflasyondaki mevcut yükselişin geçici olduğu ifade edilse de gelen güçlü verilerin beklentilere yansıdığı görülüyor.
- Diğer yandan arka planda ısınmaya devam eden ekonomik aktivite çerçevesinde enflasyondaki bu yükselişin bir kısmının kalıcı olup olmayacağı tartışılıyor.
- Bu çerçevede özellikle yılın ikinci yarısında ABD'deki toparlanmanın fiyatlamalar üzerindeki etkisinin artabileceği ve varlık alımlarının azaltılması konusunun piyasa gündeminde daha fazla yer alabileceği belirtiliyor.

Döviz & Emtia Analizleri

USD/TRY

Gelişmekte olan ülke para birimlerinde dolar endeksindeki yükseliş paralelinde Cuma günü satış ağırlıklı bir seyir izlenirken, TL ise dolar karşısında %0,42'lik düşüşle alt sıralarda yer aldı. Bununla birlikte 8,35'li seviyelerden 8,40 seviyesi üzerine yükselen USDTRY paritesi, günü 8,4178 seviyesinden yükselişle tamamladı. Türkiye 5 yıllık CDS primi 400 baz puanının altına inerek 399.78 baz puan olurken, 10 yıllık tahvil faizi ise %18,24 oldu.

USDTRY paritesi bu sabah saatlerinde 8,4205 seviyesinden işlem görüyor. Dolar endeksinin 90,02 seviyesinde hareket ettiği, ABD 10 yıllık tahvil getirisinin ise %1,62 civarında seyrettiği takip ediliyor. Teknik görünümü incelediğimizde USDTRY paritesinin günlük grafiğinde bir yükselen üçgen formasyonu oluşturmuş olduğunu görmekteyiz. Bir devamlılık formasyonu olan yükselen üçgen formasyonu, kurdaki yükselişin önümüzdeki dönemde 8,50 seviyesine doğru devam edebileceğinin sinyalini verirken, kurun formasyonun tepe çizgisine denk gelen 8,52 seviyesini aşması durumunda yükselişin daha da hız kazanabileceğini işaret ediyor.

Bugün yurt içi piyasalarda Hazine ihaleleri ve Nisan ayı yabancı ziyaretçi verileri takip edilecek. Yurt dışında ise ABD Nisan Ayı Chicago Fed Ulusal Aktivite Endeksi verisi ile Fed başkanlarının konuşmaları izlenecek.

USD/TRY



EUR/USD

Cuma günü Avrupa cephesinden gelen PMI verileri ekonomik aktivitenin iyileşmeye devam ettiğinin sinyalini verirken, ABD'den gelen güçlü veriler sonrasında değer kazanan dolar endeksi EURUSD paritesinin baskı altında kalmasına neden oldu. Bununla birlikte haftanın son işlem gününde 1,2240 seviyesi üzerinden 1,2160 seviyesine doğru geri çekilen USDTRY paritesi, günü 1,2181 seviyesinden düşüşle kapattı.

EURUSD paritesi bu sabah saatlerinde 1,2187 seviyesinden işlem görüyor. Dolar endeksi ise 90,02 seviyesinde hareket ediyor. Aşağıdaki grafik üzerinden de görülebileceği gibi EURUSD paritesi kısa vadeli yükseliş kanalı içerisinde hareket etmeye devam ediyor. Son dönemde EURUSD paritesindeki volatilitenin arttığı ve paritedeki gün içi işlem bandının genişlediği takip ediliyor. Bu nedenle teknik görünümün de kısa vadede daha geniş bir aralığı işaret ettiğini görüyoruz. Teknik göstergeler paritede önümüzdeki döneme ilişkin 1,21 – 1,23 işlem bandını ön plana çıkarıyor.

Bugün yurt dışı piyasalarda ABD Nisan Ayı Chicago Fed Ulusal Aktivite Endeksi verisi ile Fed başkanlarının konuşmaları izlenecek.

EUR/USD

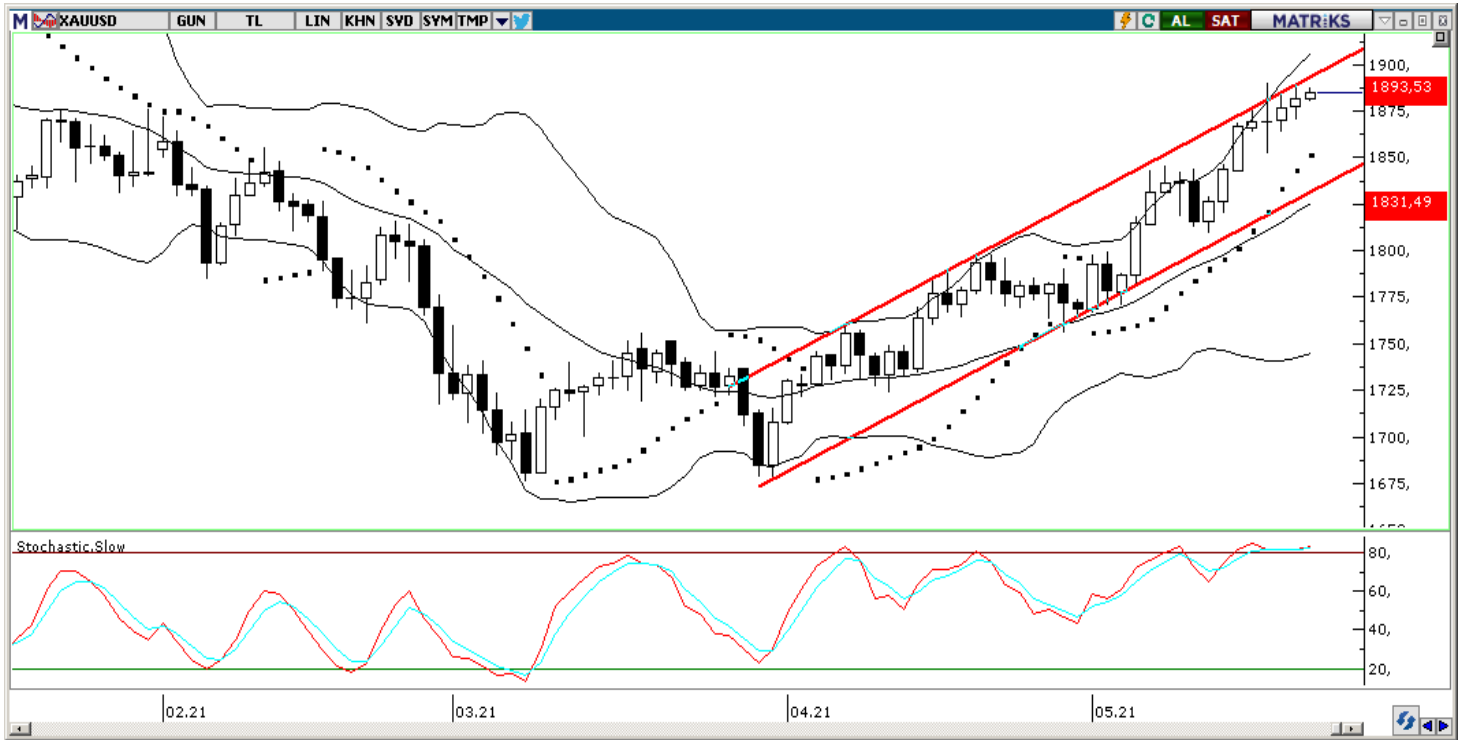


XAU/USD

Cuma günü dolar endeksindeki yükseliş eğilimine karşın ABD 10 yıllıklarında görülen zayıf seyir, ons altının da sakin bir seyir izlemesini sağladı. Bu çerçevede haftanın son işlem gününde 1870\$ - 1890\$ bandında işlem gören ons altın, günü 1881,89\$ seviyesinden sınırlı bir yükselişle tamamladı.

Altının ons fiyatı bu sabah saatlerinde 1885,98\$ seviyesinden işlem görüyor. Dolar endeksinin 90,02 seviyesinde hareket ettiği, ABD 10 yıllık tahvil faizinin ise %1,62 civarında seyrettiği takip ediliyor. Teknik göstergelerin ürettikleri sinyaller doğrultusunda ons altının kısa vadede 1850\$ – 1900\$ bandında işlem görebileceğine ilişkin beklentimizi koruyoruz.

Bugün yurt dışı piyasalarda ABD Nisan Ayı Chicago Fed Ulusal Aktivite Endeksi verisi ile Fed başkanlarının konuşmaları izlenecek.

XAU/USD

XAG/USD

Haftanın son işlem gününde 28\$ seviyesi üzerine çıkan gümüş fiyatları, bu bölgede kalıcı olmayı başaramadı. Gün içerisinde 28,07\$ seviyesine kadar çıkan gümüş, 28\$ üzerinde tutunamaması ile birlikte yönünü aşağı çevirdi ve kazançlarını sildi. Akşam saatlerinde 27,20\$ seviyesine kadar gerileyen gümüş fiyatları, günü 27,57\$ seviyesinden düşüşle tamamladı.

Gümüş fiyatları bu sabah saatlerinde 27,68\$ seviyesinden işlem görüyor. Dolar endeksinin 90,02 seviyesinde hareket ettiği, ABD 10 yıllık tahvil faizinin ise %1,62 civarında seyrettiği takip ediliyor. Aşağıdaki grafik üzerinden de görülebileceği gibi gümüş kısa vadeli bir yükseliş kanalı içerisinde hareket ediyor. Teknik görünümü incelediğimizde kanal desteğine denk gelen 27,25\$ seviyesinin bu hafta için aşağı yönlü hareketlerde güçlü destek konumunda olduğunu görmekteyiz. Teknik göstergeler fiyatların kısa vadede bu seviye üzerinde tutunabileceğinin sinyalini veriyor. Yukarı yönlü hareketlerde ise 28\$ seviyesini takip etmeye devam ediyoruz. Gümüşün kısa vadede 28\$ seviyesini aşmakta zorlanmaya devam etmesi durumunda yakın vadede 27,25\$ – 28\$ bandında bir seyir görmeyi bekleyebiliriz. Ancak fiyatların yeniden 28\$ seviyesi üzerini hedef alması durumunda ise 28,30\$, 28,75\$ ve 29\$ dirençlerini takip edeceğiz.

Bugün yurt dışı piyasalarda ABD Nisan Ayı Chicago Fed Ulusal Aktivite Endeksi verisi ile Fed başkanlarının konuşmaları izlenecek.

XAG/USD

Yatırım Merkezlerimiz

Genel Müdürlük

Nispetiye Cad. B-3 Blok Kat: 9 Akmerkez Etiler - İSTANBUL
0 212 355 46 46

Adana	Cemal Paşa Mah. Gazipaşa Bul. Cemal Uğurlu Apt. Kat: 1 D: 4	(0 322) 457 77 55
Akatlar İrtibat Bürosu	Akat Mahallesi Meydan Caddesi B Blok No: 16 D: 8 (Eski No D: 10) Beşiktaş	(0 212) 355 46 46
Ankara	Remzi Oğuz Arık Mah. Tunalı Hilmi Cad. Yaprak Apt. No: 94 Kat: 2 D: 9 Kavaklıdere Çankaya	(0 312) 435 18 36
Ankara - Çukurambar İrtibat Bürosu	Kızılırmak Mah.Ufuk Üniversitesi Cad. Next Level Loft Ofis No: 4/65 Kat: 24 Söğütözü Çankaya	(0 312) 909 87 70
Antalya	Şirinyalı Mah. İsmet Gökşen Cad. Özden Apt. No:82/6 Muratpaşa	(0 242) 248 45 20
Bakırköy	İstanbul Cad. Bakırköy İş Merkezi No: 6 Kat: 4 D: 14 Bakırköy	(0 212) 570 52 59
Bursa	Muradiye Mah. Çekirge Cad. Koçer Apt. No: 49 Kat: 2 D: 4 Osmangazi	(0 224) 225 64 10
Denizli	Urban İş Merkezi 2. Ticari Yol Daire 26 Kat: 6 Bayramyeri	(0 258) 265 87 85
Erenköy	Bağdat Cad. Çubukçu Apt. No: 333 Kat: 2 D: 4 Kadıköy	(0 216) 348 82 82
Gaziantep	İncilipinar Mah. Gazimuhtarpaşa Bul. Kepkepzade Park İş Merkezi B Blok No: 18 Kat: 1 D: 5	(0 342) 232 35 35
Girne	Ziya Rızıkı Cad. Şehit Necati Gürkaya Sok. Kat: 1 D: 1 Girne - KKTC	(0 392) 815 14 54-55-56
İzmir	Şair Eşref Bul. Ragıp Şanlı İş Merkezi No: 6 Kat: 3 D: 306 Çankaya	(0 232) 445 01 61
İzmir İrtibat Bürosu	Şehit Nevres Bulvarı Eczacıbaşı Apartmanı No: 7 Kat: 2 Daire: 5 Pasaport Alsancak - Konak	(0 232) 241 24 50
İzmit	Hürriyet Cad. Kaya İşhanı No: 39/5 İzmit	(0 262) 323 11 33
İzmit İrtibat Bürosu	Ömerağa Mah. Alemdar Cad. İ. Kolaylı Apt. No: 8 Kat: 2 İzmit	(0 262) 260 01 01
Karadeniz Ereğli	Murtaza Mah. Hamamüstü Sok. İ. Esat Taneri İş Merkezi No: 19 Kat: 2 Karadeniz Ereğli	(0 372) 316 40 50
Kartal	Üsküdar Cad. Cevat Kayacan Apt. No: 26 Kat: 4 D: 8 Kartal	(0 216) 306 22 71 - 306 22 06
Kayseri	Cumhuriyet Mah. Turan Cad. Turan Plaza Apt. No: 8 Kat: 2 D: 5 Melikgazi	(0 352) 221 08 68 - 222 82 51
Marmaris İrtibat Bürosu	Kemeraltı Mah. Orgeneral Mustafa Muğlalı Cad. Güven Apt. No: 22 D: 2 Marmaris	(0 252) 321 08 00
Merkez Şube	Akat Mahallesi Meydan Caddesi B Blok No: 16 D: 7 (Eski No D: 9) Beşiktaş	(0 212) 355 46 46
Mersin	İnönü Mah. 1401 Sok. No:32 Pozcu Evo Kat:2 No:10-11 Yenişehir Mersin	(0 324) 238 11 89
Trabzon İrtibat Bürosu	Kemerkaya Mahallesi Halkevi Cad. Mandıralı İş Merkezi No: 4 Daire: 4 Ortahisar	(0 462) 432 24 50

Uyarı Notu

Bu raporda yer alan yatırım bilgi, yorum ve tavsiyeleri, yorum ve tavsiyede bulunanların kişisel görüşlerine dayanmakta olup finansal bilgi ve genel yatırım tavsiyesi kapsamında hazırlanmıştır ve hiçbir şekilde yatırım danışmanlığı kapsamında değildir. Yatırım danışmanlığı hizmeti; yetkili kuruluşlar tarafından kişilerin risk ve getiri tercihleri dikkate alınarak kişiye özel sunulmaktadır. Burada yer alan yorum ve tavsiyeler ise genel niteliktedir. Bu tavsiyeler, mali durumunuz ile risk ve getiri tercihlerinize uygun olmayabilir. Bu nedenle, sadece burada yer alan bilgilere dayanarak yatırım kararı verilmesi beklentilerinize uygun sonuçlar doğurmayabilir.

Yatırım Danışmanlığı hizmeti talep edilmesi halinde; yatırımcının Tacirler Yatırım Menkul Değerler A.Ş. ile Yatırım Danışmanlığı sözleşmesi imzalamış olması, Yerindelik Testi'ni tamamlamış ve risk grubunun belirlenmiş olması zorunludur.

Bu raporda yer alan her türlü bilgi, yorum ve tavsiye uygunluk testi ile tespit edilecek risk grubunuz ve getiri beklentiniz ile uyumlu olmayabilir. Dolayısıyla, uygunluk testi neticesinde risk grubunuz tespit edilmeden sadece burada yer alan bilgilere dayanılarak yatırım kararı verilmesi amaç, bilgi ve tecrübenize uygun sonuçlar doğurmayabilir.

Bu rapor herhangi bir sürede belirli bir getirinin sağlanacağına dair bir taahhüt içermemekte olup, zaman içerisinde piyasa koşullarında meydana gelen değişiklikler nedeniyle yorum ve tavsiyelerde değişiklikler söz konusu olabilir. Bu raporda bahsedilen yatırım araçlarının fiyatları ve değerleri yatırımcıların menfaatlerine aykırı olarak hareket edebilir ve netice itibarıyla yatırımcılar anaparalarını kaybetme riski ile karşı karşıya kalabilirler. Bu raporda yer alan geçmiş performans verileri gelecekte elde edilecek sonuçların bir garantisi olarak kabul edilemez.

Bu raporda yer alan tüm bilgiler ve görüşler yatırımcıları bilgilendirmek amacıyla, Tacirler Yatırım Menkul Değerler A.Ş. tarafından güncel ve güvenilir kaynaklardan temin edilmiş olmakla beraber, Tacirler Yatırım Menkul Değerler A.Ş. söz konusu bilgilerin doğru ve tam olduğunu taahhüt etmemektedir. Raporlardaki yorumlardan, bilgilerin tam veya doğru olmaması ve/veya güncellenme nedeniyle doğabilecek maddi ve manevi zararlardan Tacirler Yatırım Menkul Değerler A.Ş. ve çalışanları sorumlu tutulamaz.

Bu rapor, sadece gönderildiği kişilerin kullanımı içindir. Bu raporun tümü veya bir kısmı Tacirler Yatırım Menkul Değerler A.Ş.'nin yazılı izni olmadan çoğaltılamaz, yayınlanamaz veya üçüncü kişilere gösterilemez, ticari amaçla kullanılamaz. Aksi halde, Tacirler Yatırım Menkul Değerler A.Ş. uğramış olduğu bütün zarar ve ziyanı talep etme hakkını saklı tutar.