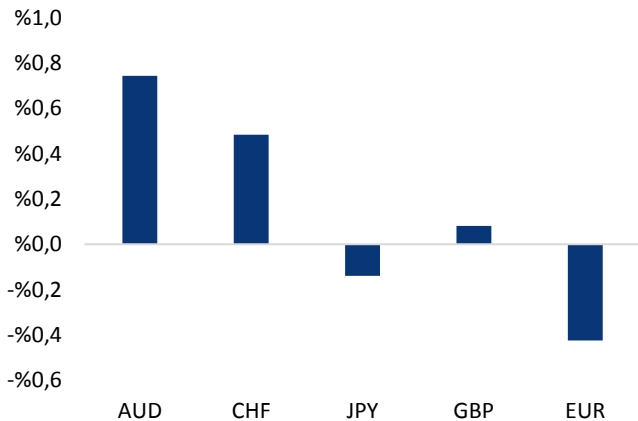


Haber Başlıkları

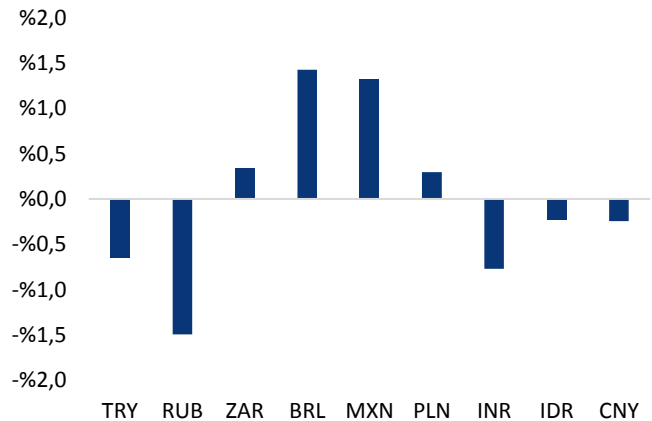
- Para Politikası Kurulu Çarşamba günkü toplantısı sonucunda politika faizini 100 baz puan indirme kararı aldı. Karar beklentilerin üzerinde bir indirime işaret ediyor. Kurum ve piyasa medyan tahmini 50 baz puan indirim yolundaydı. Karar ile bir hafta vadeli repo faizi (politika faizi) %9,75'den %8,75'e geriledi. Böylece geçen yılın temmuz ayından beri toplam faiz indirimi 1525 baz puana ulaştı. [Ayrıntılı rapor için tıklayınız.](#)
- Petrol fiyatları, yaşadığı sert satış baskılarının ardından Çarşamba günü itibarıyla düşüşüne ara vererek kayıplarının bir kısmını telafi etti. Brent petrol varil başına 16\$'ın altına test etmesinin ardından 23,50\$ üzerine yükselirken, ham petrol ise 18\$ üzerine ulaştı. Ancak, petroldeki kayıpların kısmının telafi edilmesi piyasadaki zayıf risk iştahını besleyemedi.
- Dün Euro Bölgesi ve Almanya'da gelen Nisan ayı Öncü PMI verileri olumsuz bir resim ortaya koyarken, özellikle hizmet sektöründeki zayıflamanın hızlanması dikkat çekti. Euro Bölgesi'nden gelen İmalat PMI Endeksi verisi Nisan ayında 44,5'ten 33,6'ya gerilerken (beklenti 38), Hizmet PMI Endeksi 26,4'ten 11,7'ye indi (beklenti 22,8).
- Almanya cephesinde de benzer bir zayıflama görüldü. Almanya'da Nisan ayı İmalat PMI Endeksi 45,4'ten 34,4'e gerilerken (beklenti 39), Hizmet PMI Endeksi 31,7'den 15,9'a inerek 28 olan beklentinin altında kaldı.
- ABD'de açıklanan Nisan ayı Öncü PMI verilerinde de kötüleşme önemli oranda hızlanırken, hizmet PMI Endeksindeki düşüş ön plana çıktı. İmalat PMI Endeksi 48,5'ten 36,9'a gerilerken (beklenti 35), Hizmet PMI Endeksi ise 39,8'den 27'ye indi (beklenti 30).
- ABD'de işsizlik maaşına başvuranların sayısı 18 Nisan haftasında 4,4 milyon oldu. Beklenti başvuruların 4,5 milyon olmasıydı. Böylece koronavirüs salgını nedeniyle ekonomik faaliyetlerin durduğu son beş haftada işsizlik maaşına toplam başvurular 26,5 milyona ulaştı. Bu, istihdam piyasasında Büyük Buhran'dan bu yana görülen en sert düşüş.
- Uluslararası kredi derecelendirme kuruluşu Fitch Ratings, yeni tip koronavirüs (Kovid-19) salgını nedeniyle "benzeri görülmemiş" bir küresel resesyon beklendiğini belirterek, küresel ekonominin bu yıl %3,9 daralacağını öngördü. Raporla Türkiye ekonomisinin bu yıl %2 daralacağı, 2021'de %4,9 büyüyeceği tahmin edildi.
- ABD'de yeni konut satışları, martta aylık yüzde 15,4 azalışla 627 bine gerileyerek beklentinin üzerinde düşüş kaydetti. Yeni konut satışları, geçen yılın aynı ayına göre de yüzde 9,5 azaldı.
- ABD Temsilciler Meclisi, koronavirüs salgını ile mücadele kapsamında küçük işletmeler ve sağlık merkezlerine destek ve daha fazla test yapılması amacıyla sunulan 484 milyar dolarlık ek bütçe tasarısını kabul etti. Başkan Donald Trump'ın masasına gidecek olan tasarının, en kısa sürede imzalanması bekleniyor.

Gelişmiş ülke para birimlerinin son işlem gününe göre getirileri *



Kaynak: Bloomberg, Tacirler Yatırım * ABD dolarına karşı

Gelişmekte olan ülke para birimlerinin son işlem gününe göre getirileri *



Kaynak: Bloomberg, Tacirler Yatırım * ABD dolarına karşı

Günlük Ekonomi Takvimi

Ülke	Veri	Saat	Beklenti	Önceki
	Almanya Nisan Ayı IFO İş Güveni Endeksi	11:00	79,7	86,1
	ABD Mart Ayı Öncü Dayanıklı Mal Siparişleri	15:30	-%12	%1,2
	ABD Mart Ayı Öncü Çekirdek Dayanıklı Mal Siparişleri	15:30	-%6,5	-%0,6
	ABD Nisan Ayı Nihai Michigan Tüketici Güven Endeksi	17:00	68	71

Makroekonomik Gelişmeler

Nisan ayı Öncü PMI verileri olumsuz tablonun derinleştiğini işaret etti

Dün Euro Bölgesi ve Almanya'da gelen Nisan ayı Öncü PMI verileri olumsuz bir resim ortaya koyarken, özellikle hizmet sektöründeki zayıflamanın önemli ölçüde hızlanması dikkat çekti. Euro Bölgesi'nden gelen İmalat PMI Endeksi verisi Nisan ayında 44,5'ten 33,6'ya gerilerken (beklenti 38), Hizmet PMI Endeksi 26,4'ten 11,7'ye indi (beklenti 22,8). Bileşik PMI Endeksi verisi ise 29,7'den 13,5'e inerek 25 olan beklentinin altında kaldı.

- Almanya cephesinde de benzer bir zayıflama görüldü. Almanya'da Nisan ayı İmalat PMI Endeksi 45,4'ten 34,4'e gerilerken (beklenti 39), Hizmet PMI Endeksi 31,7'den 15,9'a inerek 28 olan beklentinin altında kaldı. Bileşik PMI Endeksi verisi ise 35'den 17,1'ye inerek 28,5 olan beklentinin altında gerçekleşti.
- PMI verilerindeki zayıflama Euro Bölgesinin geneline yayılırken, hizmet sektöründeki düşüş imalatı geride bıraktı. Özellikle seyahat, turizm ve yeme içme gibi tüketiciye yüz yüze hizmet verilen sektörlerde sert düşüş yaşandı.

ABD'de açıklanan Nisan ayı Öncü PMI verilerinde de Avrupa'daki gibi zayıf bir tablo söz konusuken, yine hizmet PMI Endeksindeki düşüş ön plana çıktı. İmalat PMI Endeksi 48,5'ten 36,9'a gerilerken (beklenti 35), Hizmet PMI Endeksi ise 39,8'den 27'ye indi (beklenti 30). Bileşik PMI Endeksi ise 40,9'dan 27,4'e indi.

- Açıklanan raporda, koronavirüs salgınının ABD ekonomisine yakın tarihte görüşmemiş bir şiddette darbe vurduğunu belirtili.
- Öncü PMI verilerindeki bozulmanın, ekonomideki daralma oranının küresel finansal kriz dönemindekinden daha fazla olacağını gösterdiği ve PMI verilerindeki düşüşün, bu yılın ikinci çeyreğinde ekonomide tarihi bir daralmanın işaretçisi olduğu kaydedildi.

Son olarak İngiltere'den gelen verilere baktığımızda: İmalat PMI Endeksi 47,8'den 32,9'a gerilerken (beklenti 42), Hizmet PMI Endeksi ise 34,5'ten 12,3'e indi (beklenti 27,8). Bileşik PMI Endeksi verisi ise 36'dan 12,9'a geriledi (beklenti 29,5).

Döviz & Emtia Analizleri

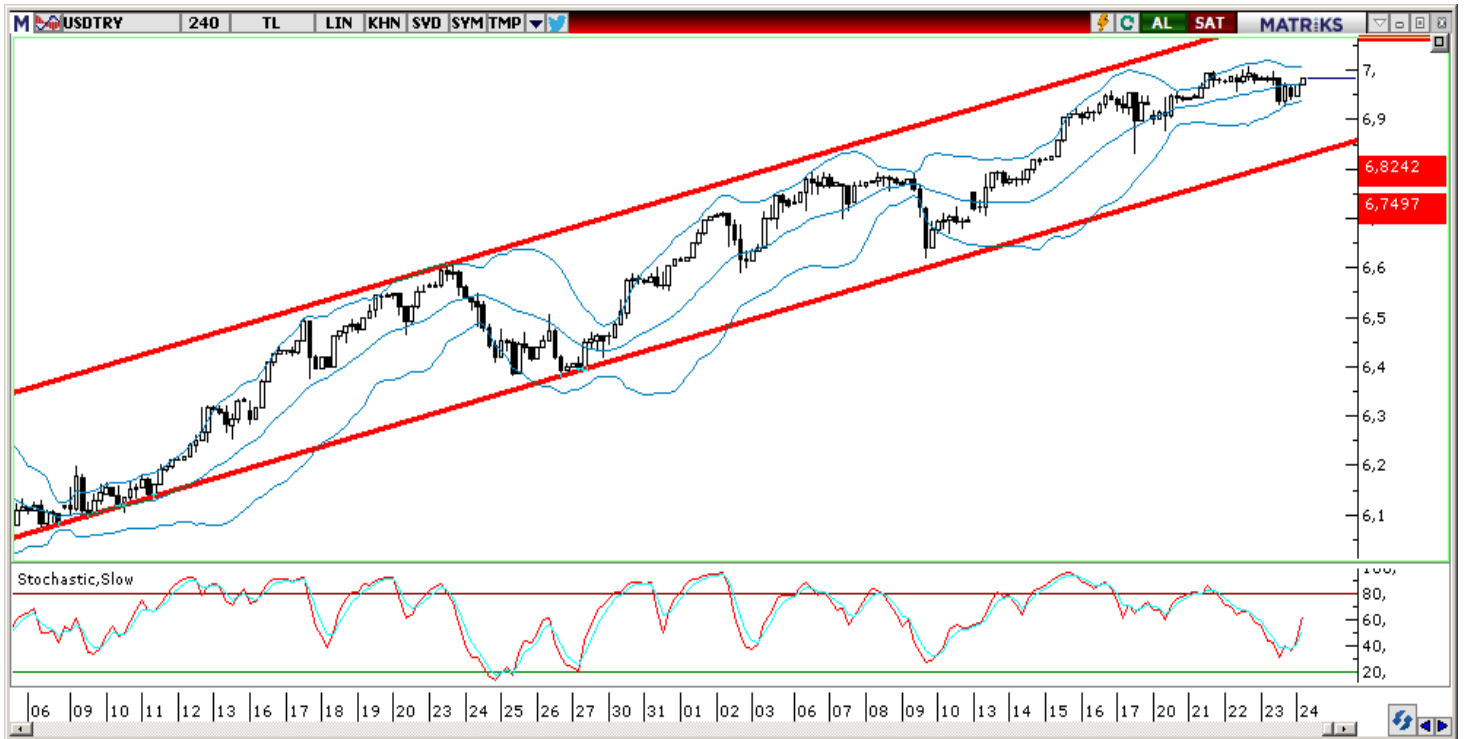
USD/TL

Koronavirüs salgını nedeniyle varlığını koruyan endişeler ve petrol fiyatlarındaki sert hareketliliğin yarattığı panik havası çerçevesinde küresel piyasalardaki risk iştahının düşük seyretmeye devam ettiğini görüyoruz. Güvenli liman görünümü varlıklar yükseliş eğilimini korurken, gelişmekte olan ülke para birimleri dolar karşısında zayıf bir seyir izlemeyi sürdürüyor. Dün akşam saatlerinde ABD'den gelen zayıf PMI verileri sonrasında dolar endeksinde oluşan düşüş eğilimi ile birlikte USDTRY paritesi 6,93 seviyesi altına kadar inerse de dolar endeksinin kısa süre içerisinde kayıplarını silmesi ile kur da tekrardan 6,95 üzerine geri dönüş yaptı. Petrol fiyatlarındaki genel düşüş eğiliminin korunuyor ve piyasalardaki belirsizliklerin sürüyor olması riskten kaçış eğiliminin devam etmesine neden olmakta. Bu gelişmeler ışığında TL'nin, diğer gelişen ülke kurları paralelinde dolar karşısında zayıf seyrini koruduğu ve USDTRY paritesinin ise 6,90 – 7 bandındaki hareketini sürdürmekte olduğu görülüyor.

USDTRY paritesi bu sabah saatlerinde 6,98 seviyesinden işlem görüyor. Gelişmekte olan ülke para birimleri bu sabah saatlerinde dolar karşısında zayıf bir seyir izlerken, dolar endeksi ise 100,50 seviyesinden işlem görüyor. Kurdaki görüme teknik olarak bakacak olursak: Kurda 7 seviyesinin oldukça güçlü bir teknik direnç seviyesi olarak ön planda olduğunu görüyoruz. 6,99 seviyesi üzerine birkaç defa yükselen kur, 7 seviyesini test edemeyerek hızlı geri çekilmeler kaydetti. Kısa vadeli teknik göstere ve formasyonlar kurun 6,90 – 7 bandındaki seyrini koruyabileceğinin sinyali veriyor. Ancak bu noktada, önemli bir teknik direnç ve psikolojik eşik olan 7 seviyesinin aşılmasının kurdaki yükseliş eğilimini hızlandırabileceğini ifade etmemizde fayda var.

Veri takvimine baktığımızda bugün yurt içi piyasalarda Nisan Reel Sektör Güven Endeksi & Kapasite Kullanım Oranı verileri ile 10 – 17 Nisan haftasına ilişkin yabancı portföy hareketleri ve para & banka istatistikleri açıklanacak. Yurt dışı piyasalarda ise Almanya Nisan Ayı IFO İş Güveni Endeksi, ABD Mart Ayı Dayanıklı Mal Siparişleri verileri ve ABD Nisan Ayı Nihai Michigan Tüketici Güven Endeksi verisi takip edilecek.

USD/TL



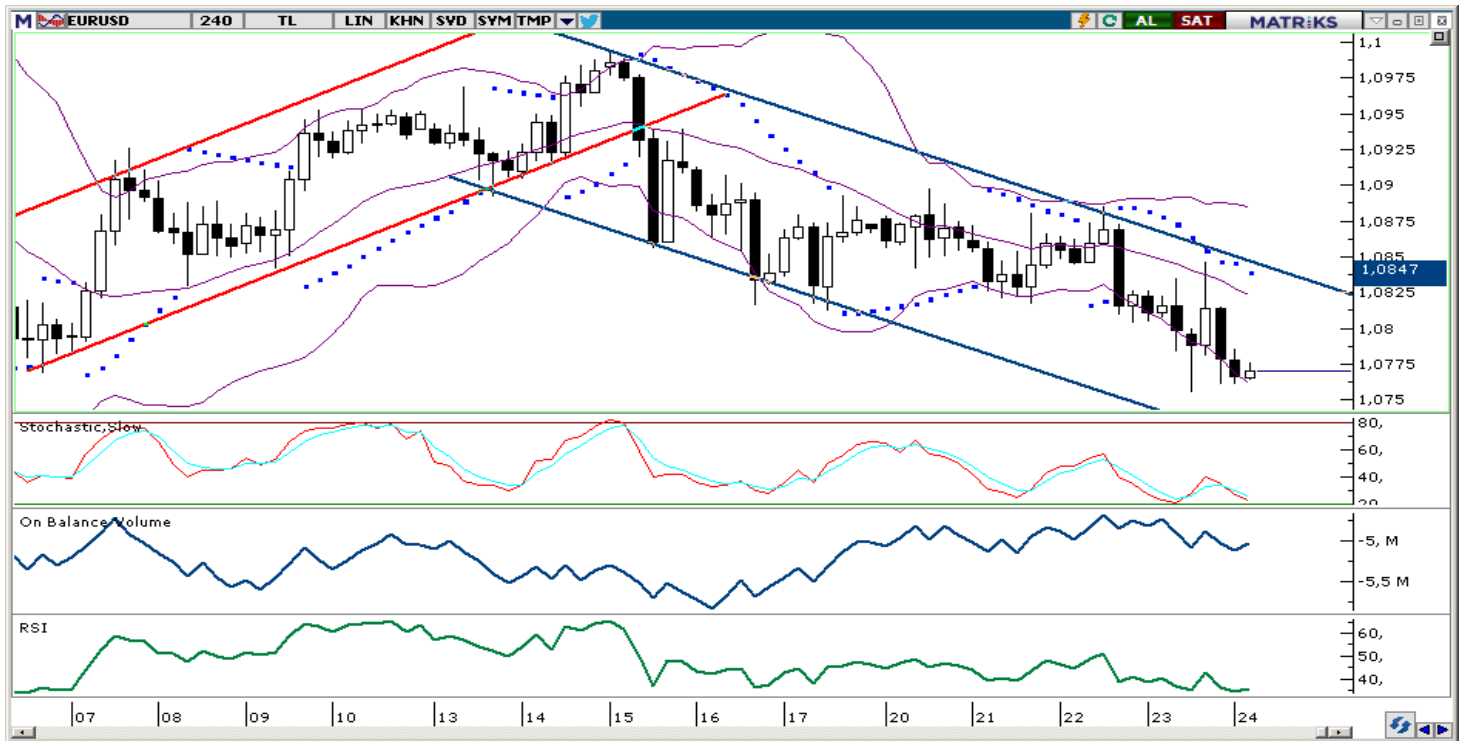
EUR/USD

Piyasalarda yüksek seyretmeye devam eden güvenli liman talebi doğrultusunda dün 100,70 seviyesine kadar yükselen dolar endeksi, EURUSD paritesinin 1,0756 seviyesine kadar inmesine ve yaklaşık son 1 ayın en düşük seviyesine gerilemesine neden oldu. Her ne kadar dün akşam saatlerinde ABD'den gelen zayıf PMI verileri sonrasında dolar endeksindeki geri çekilmeye bağlı olarak EURUSD paritesi yönünü yukarı çevirse ve 1,0847 seviyesine kadar yükselse de, paritedeki bu hareketlilik kalıcı olmadı. Zayıf PMI verileri sonrasında 100,50 seviyesinden 100 seviyesine doğru hızlı bir geri çekilme kaydeden dolar endeksi kısa süre içerisinde kayıplarını telafi etti ve paritenin yeniden 1,08 seviyesi altına inmesine neden oldu.

EURUSD paritesindeki düşüş eğiliminin sürdüğünü ve paritenin kısa vadeli düşüş kanalı bünyesindeki hareketini devam ettirdiğini görmekteyiz. Bu sabah saatlerinde 1,0769 seviyesinden işlem gören EURUSD paritesinde 1,0775 seviyesi direnç, 1,0725 seviyesi ise destek konumunda. 1,1775 direncinin aşılması durumunda paritenin dünkü kayıplarının bir kısmını telafi etmesi ve bir sonraki direnç seviyesi olan 1,0815 seviyesine doğru bir yükseliş kaydetmesi beklenebilir. 1,0725 desteğinin aşağı yönlü kırılması durumunda ise paritedeki düşüş eğilimi bir sonraki destek seviyemiz olan 1,0660 seviyesine doğru hızlanabilir.

Bugün Almanya Nisan Ayı IFO İş Güveni Endeksi, ABD Mart Ayı Dayanıklı Mal Siparişleri verileri ve ABD Nisan Ayı Nihai Michigan Tüketici Güven Endeksi verisi takip edilecek.

EUR/USD



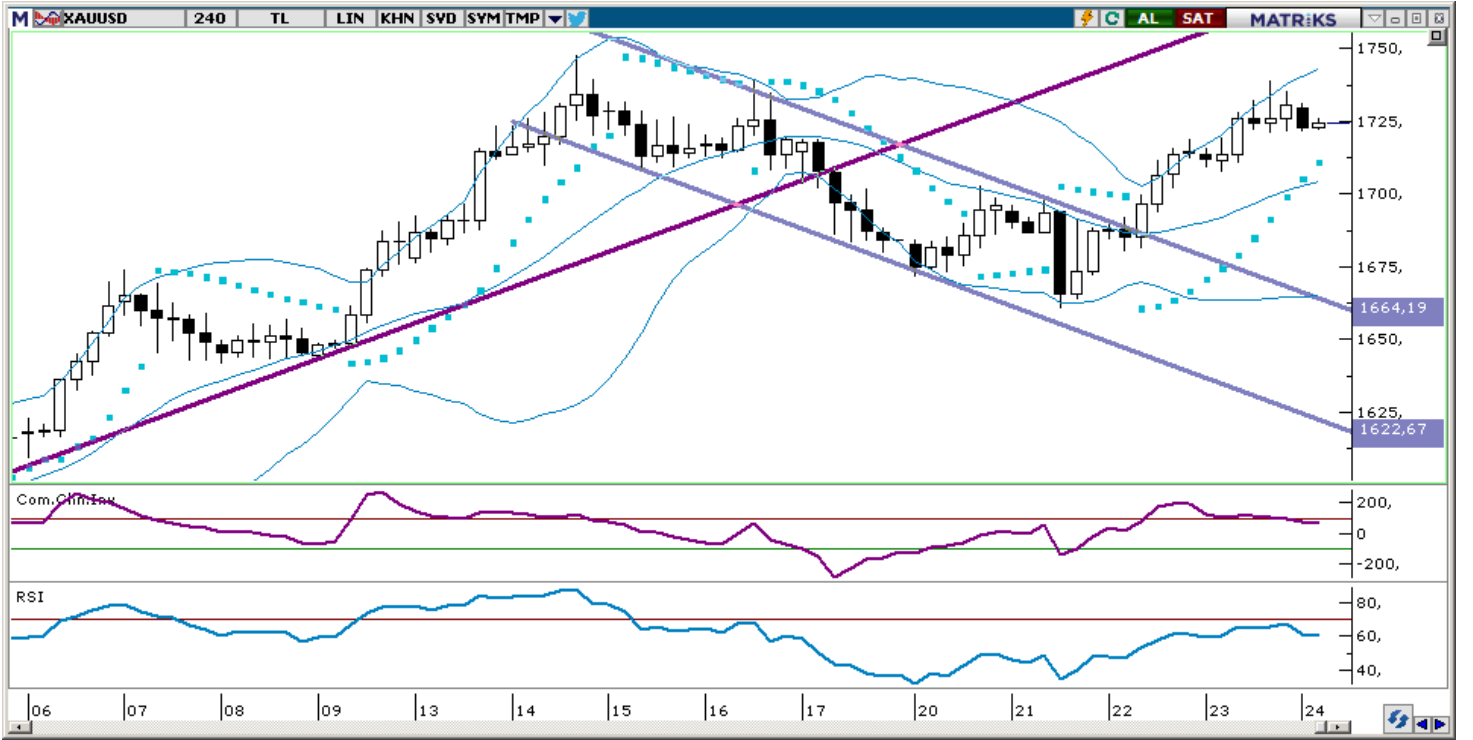
XAU/USD

Geçtiğimiz hafta yaşadığı kayıpların büyük bir çoğunluğunu telafi eden ons altın, risk algısındaki bozulma ile birlikte yeniden 1700 seviyesi üzerine yerleşmiş durumda. Koronavirüs salgısını nedeniyle varlığını koruyan endişeler ve petrol fiyatlarındaki sert hareketliliğin yarattığı panik havası çerçevesinde küresel piyasalardaki risk iştahının düşük seyretmeye devam ettiğini görüyoruz. Güvenli liman görünümlü varlıklar yükseliş eğilimini korurken, yeniden 1700 seviyesi üzerinde tutunmayı başaran ons altın fiyatları dün 17396 seviyesi üzerine kadar yükselerek yaklaşık son 10 günün en yüksek seviyesine çıktı.

Aşağıdaki grafik üzerinden de görülebileceği üzere, ons altın fiyatları, kısa vadeli düşüş kanalını Çarşamba günü itibarıyla yukarı yönlü kırmış ve dün gün içerisinde yükselişini önemli ölçüde hızlandırmış durumda. Altın fiyatları bu sabah saatlerinde 1725 seviyesinden işlem görüyor. Genel teknik görünüm itibarıyla altındaki yükseliş eğiliminin korunduğunu görüyoruz. Bir süredir sabah bültenlerimizde, piyasalardaki güvenli liman talebinin güçlü kalmaya sürdürmesini beklediğimizi ve ons altındaki geri çekilmelerin alım fırsatı vermeye devam etmesini öngördüğümüzü ifade ediyor ve altın fiyatlarının önümüzdeki dönemde yeniden 1750 seviyesini hedef alabileceğinin altını çizmekteyiz. Gerek teknik göstergelerin ürettikleri sinyaller gerekse de piyasalarda yüksek seyretmeye devam eden güvenli liman talebi çerçevesinde altında 1750 seviyesinin yedek hedef haline gelebileceğine yönelik beklentimizi koruyoruz.

Bugün Almanya Nisan Ayı İFO İş Güveni Endeksi, ABD Mart Ayı Dayanıklı Mal Siparişleri verileri ve ABD Nisan Ayı Nihai Michigan Tüketici Güven Endeksi verisi takip edilecek.

XAU/USD



Piyasalara Genel Bakış

	Son Fiyat / Değer	Değişim				
		1 günlük	1 haftalık	1 aylık	6 aylık	YBB
Hisse senedi endeksleri						
Gelişmiş Piyasalar						
S&P	2.798	-%0,1	-%0,1	%14,3	-%7,1	-%13,4
DAX	10.514	%0,9	%2,1	%8,4	-%18,3	-%20,6
FTSE	5.827	%1,0	%3,5	%7,0	-%20,5	-%22,7
Nikkei	19.429	-%0,8	-%3,1	%6,6	-%15,3	-%18,5
Gelişmekte olan Piyasalar						
Türkiye	98.171	%0,6	%2,4	%16,5	-%1,6	-%14,2
Çin	2.839	-%0,6	-%0,6	%3,6	-%4,1	-%7,5
Hindistan	31.863	%1,5	%0,9	%19,5	-%18,3	-%22,8
Endonezya	4.594	-%0,6	-%1,5	%16,0	-%28,0	-%27,5
Rusya	2.599	%1,0	%3,4	%7,6	-%9,7	-%14,7
Brezilya	79.673	-%1,3	%1,1	%14,3	-%25,5	-%31,1
Meksika	34.241	%0,0	%1,4	-%0,9	-%21,8	-%21,4
Güney Afrika	49.602	%3,1	%2,8	%20,5	-%10,6	-%13,1
Oynaklık Endeksleri						
VIX	41	-%1,4	%3,2	-%32,8	%195,4	%200,3
EM VIX	40	-%3,3	-%0,7	-%39,6	%151,7	%132,3
MOVE	72	-%2,1	%2,5	-%45,8	-%8,2	%24,0
Döviz Kurları (ABD dolarına karşı)						
Türkiye	6,9368	-%0,6	%0,0	%5,7	%21,0	%16,6
Brezilya	5,5358	%1,4	%5,8	%7,6	%37,1	%37,4
Güney Afrika	19,0815	%0,3	%1,1	%7,0	%30,3	%36,3
Çin	7,0667	-%0,2	-%0,2	-%0,3	%0,0	%1,5
Hindistan	76,0713	-%0,8	-%0,9	-%0,3	%7,3	%6,6
Endonezya	15415	-%0,2	-%1,4	-%7,0	%9,9	%11,2
CDS *						
Türkiye	619,8	-10,3	a.d.	a.d.	-122,1	152,6
Brezilya	325,9	11,9	19,7	-62,5	-25,9	70,1
Güney Afrika	422,8	-0,5	15,5	6,4	2,9	18,7
Endonezya	222,5	-10,8	31,8	-90,8	-16,5	a.d.
Rusya	180,0	-5,4	a.d.	a.d.	-13,1	72,8
10 yıllık bono faizleri						
Türkiye	%12,5	-0,2	-1,8	-1,0	-1,8	0,3
Brezilya	%7,2	a.d.	a.d.	a.d.	0,6	-3,1
Hindistan	%6,1	-0,2	-0,4	-0,3	-0,5	-0,5
Endonezya	%7,9	0,0	-0,2	-0,5	0,8	0,8
10 yıllık Eurobond faizleri (USD)						
Türkiye	%8,5	-0,04	-0,28	-0,26	1,55	2,37
Brezilya	%4,8	0,12	0,54	-0,34	0,86	1,04
Güney Afrika	%5,8	-0,03	-0,06	-1,45	1,90	2,00
Endonezya	%3,3	-0,04	-0,01	-0,85	0,41	0,44
Emtia						
Ham Petrol - Brent USD/varil	21,33	%4,7	-%23,3	-%21,1	-%65,1	-%67,7
Ham Petrol - WTI USD/varil	16,5	%19,7	-%17,0	-%29,4	-%70,5	-%73,0
Altın - USD / oz	1733,3	%0,3	%0,7	%10,6	%16,3	%13,8
Gümüş - USD / t oz.	15,357	%0,1	-%1,7	%16,1	-%12,6	-%14,3
Commodity Bureau Index	350,49	-%0,1	-%0,2	-%6,0	-%10,6	-%12,7

* Değişim değerleri baz olarak ifade edilmiştir.

Kaynak: Bloomberg

Yatırım Merkezlerimiz

Genel Müdürlük

Nispetiye Cad. B-3 Blok Kat: 9 Akmerkez
Etiler - İSTANBUL
0 212 355 46 46

Adana

Cemal Paşa Mah. Gazipaşa Bul.
Cemal Uğurlu Apt. Kat: 1 D: 4 ADANA

(0 322) 457 77 55

Ankara

Remzi Oğuz Arık Mah. Tunalı Hilmi Cad.
Yaprak Apt. No: 94 Kat: 2 D: 9
Kavaklıdere Çankaya - ANKARA

(0 312) 435 18 36

Antalya

Şirinyalı Mah. İsmet Gökşen Cad. Özden
Apt. No:82/6 Muratpaşa - ANTALYA

(0 242) 248 45 20

Bakırköy

İstanbul Cad. Bakırköy İş Merkezi No:
6 Kat: 4 D: 14 Bakırköy - İSTANBUL

(0 212) 570 52 59

Bursa

Muradiye Mah. Çekirge Cad. Koçer Apt.
No: 49 Kat: 2 D: 4 Osmangazi - BURSA

(0 224) 225 64 10

Denizli

Urban İş Merkezi 2. Ticari Yol Daire 26
Kat: 6 Bayramyeri - DENİZLİ

(0 258) 265 87 85

Erenköy

Bağdat Cad. Çubukçu Apt. No: 333
Kat: 2 D: 4 Kadıköy - İSTANBUL

(0 216) 348 82 82

Gaziantep

İncilipinar Mah. Gazimuhtarpaşa Bul.
Kepkepzade Park İş Merkezi B Blok No:
18 Kat: 1 D: 5 GAZİANTEP

(0 342) 232 35 35

Girne

Ziya Rızıkı Cad. Şehit Necati Gürkaya Sok.
Kat: 1 D: 1 Girne - KKTC

(0 392) 815 14 54-55-56

İzmir

Şair Eşref Bul. Ragıp Şanlı İş Merkezi
No: 6 Kat: 3 D: 306 Çankaya - İZMİR

(0 232) 445 01 61

İzmit

Hürriyet Cad. Kaya İşhanı No: 39/5 İzmit -
KOCAELİ

(0 262) 323 11 33

İzmit İrtibat

Ömerağa Mah. Alemdar Cad. İ. Kolaylı
Apt. No: 8 Kat: 2 İzmit KOCAELİ

(0 262) 260 01 01

Karadeniz Ereğli

Murtaza Mah. Hamamüstü Sok. İ. Esat
Taneri İş Merkezi No: 19 Kat: 2
Karadeniz Ereğli - ZONGULDAK

(0 372) 316 40 50

Kartal

Üsküdar Cad. Cevat Kayacan Apt. No:
26 Kat: 4 D: 8 Kartal - İSTANBUL

(0 216) 306 22 71 - 306 22 06

Kayseri

Cumhuriyet Mah. Turan Cad. Turan Plaza
Apt. No:8 Kat:2 D:5 Melikgazi / KAYSERİ

(0 352) 221 08 68 - 222 82 51

Mersin

Çankaya Mah. Bahri Ok İş Merkezi B
Blok No: 78 MERSİN

(0 324) 238 11 89

Marmaris İrtibat Bürosu

Kemeraltı Mah. Orgeneral Mustafa
Muğlalı Cad. Güven Apt. No: 22 D: 2
Marmaris / MUĞLA

(0 252) 321 08 00

Akatlar İrtibat Bürosu

Akat Mahallesi Meydan Caddesi B Blok
No: 16 D:8 (Eski No D:10) Beşiktaş-
İSTANBUL

(0 212) 355 4646

Merkez Şube

Akat Mahallesi Meydan Caddesi B
Blok No: 16 D:7 (Eski No D:9) Beşiktaş-
İSTANBUL

(0 212) 355 4646

Uyarı Notu

Bu raporda yer alan yatırım bilgi, yorum ve tavsiyeleri, yorum ve tavsiyede bulunanların kişisel görüşlerine dayanmakta olup finansal bilgi ve genel yatırım tavsiyesi kapsamında hazırlanmıştır ve hiçbir şekilde yatırım danışmanlığı kapsamında değildir. Yatırım danışmanlığı hizmeti; yetkili kuruluşlar tarafından kişilerin risk ve getiri tercihleri dikkate alınarak kişiye özel sunulmaktadır. Burada yer alan yorum ve tavsiyeler ise genel niteliktedir. Bu tavsiyeler, mali durumunuz ile risk ve getiri tercihlerinize uygun olmayabilir. Bu nedenle, sadece burada yer alan bilgilere dayanarak yatırım kararı verilmesi beklentilerinize uygun sonuçlar doğurmayabilir.

Yatırım Danışmanlığı hizmeti talep edilmesi halinde; yatırımcının Tacirler Yatırım Menkul Değerler A.Ş. ile Yatırım Danışmanlığı sözleşmesi imzalamış olması, Yerindelik Testi'ni tamamlamış ve risk grubunun belirlemiş olması zorunludur.

Bu raporda yer alan her türlü bilgi, yorum ve tavsiye uygunluk testi ile tespit edilecek risk grubunuz ve getiri beklentiniz ile uyumlu olmayabilir. Dolayısıyla, uygunluk testi neticesinde risk grubunuz tespit edilmeden sadece burada yer alan bilgilere dayanılarak yatırım kararı verilmesi amaç, bilgi ve tecrübenize uygun sonuçlar doğurmayabilir.

Bu rapor herhangi bir sürede belirli bir getirinin sağlanacağına dair bir taahhüt içermemekte olup, zaman içerisinde piyasa koşullarında meydana gelen değişiklikler nedeniyle yorum ve tavsiyelerde değişiklikler söz konusu olabilir. Bu raporda bahsedilen yatırım araçlarının fiyatları ve değerleri yatırımcıların menfaatlerine aykırı olarak hareket edebilir ve netice itibarıyla yatırımcılar anaparalarını kaybetme riski ile karşı karşıya kalabilirler. Bu raporda yer alan geçmiş performans verileri gelecekte elde edilecek sonuçların bir garantisi olarak kabul edilemez.

Bu raporda yer alan tüm bilgiler ve görüşler yatırımcıları bilgilendirmek amacıyla, Tacirler Yatırım Menkul Değerler A.Ş. tarafından güncel ve güvenilir kaynaklardan temin edilmiş olmakla beraber, Tacirler Yatırım Menkul Değerler A.Ş. söz konusu bilgilerin doğru ve tam olduğunu taahhüt etmemektedir. Raporlardaki yorumlardan, bilgilerin tam veya doğru olmaması ve/veya güncellenme nedeniyle doğabilecek maddi ve manevi zararlardan Tacirler Yatırım Menkul Değerler A.Ş. ve çalışanları sorumlu tutulamaz.

Bu rapor, sadece gönderildiği kişilerin kullanımı içindir. Bu raporun tümü veya bir kısmı Tacirler Yatırım Menkul Değerler A.Ş.'nin yazılı izni olmadan çoğaltılamaz, yayınlanamaz veya üçüncü kişilere gösterilemez, ticari amaçla kullanılamaz. Aksi halde, Tacirler Yatırım Menkul Değerler A.Ş. uğramış olduğu bütün zarar ve ziyarı talep etme hakkını saklı tutar.