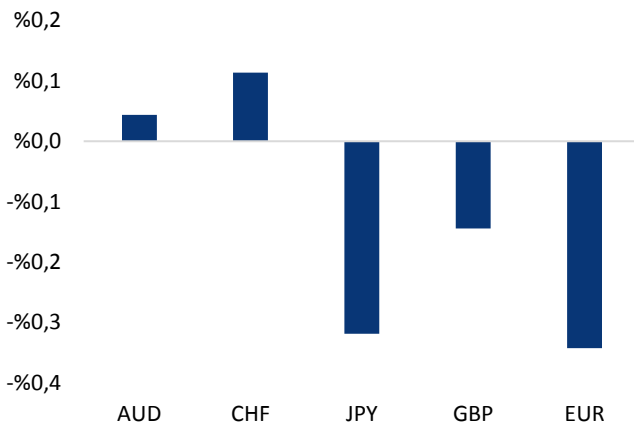


## Haber Başlıkları

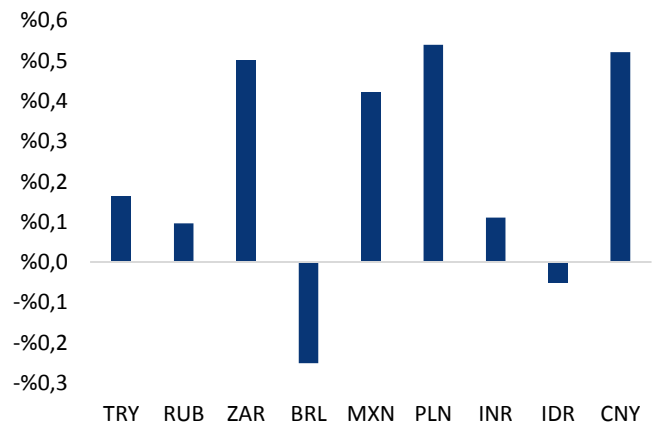
- Bugün Euro bölgesi, Almanya, İngiltere ve ABD'den gelecek olan Ocak ayı PMI verileri yakından takip edilecek.
- Avrupa Merkez Bankası (ECB) Ocak ayı toplantısı sonucunda beklendiği üzere faizlerde bir değişikliğe gitmedi ve -%0,5 olan mevduat faizini korudu. Bunun yanında Banka, beklendiği üzere 2003'ten bu yana ilk kez stratejik gözden geçirmeye gideceğini duyurdu. Düşük faizlerin kendisini kaygılandırıldığını ifade eden Lagarde, gözden geçirmede düşük faizlerin ekonomilerdeki yan etkilerini değerlendireceklerini bildirdi. Lagarde, yeni strateji tanımlanana kadar mevcut hedef ve stratejiye bağlı olduklarını vurgulayarak, "Bankanın yeni stratejisi üzerinde kasım-aralık gibi anlaşabileceğimizi umuyorum." diye konuştu.
- Lagarde'ın, toplantı kararının açıklanmasının ardından düzenlediği basın toplantısında Euro Bölgesindeki büyümeye ilişkin risklerin halen daha aşağı yönlü olduğunu ifade etmesi ile birlikte euronun değer kaybetti ve EURUSD paritesinin 1,1036 seviyesine gerileyerek yaklaşık son iki ayın en düşük seviyesine indiğini gördük.
- Eurodaki gerileme ile birlikte dolar endeksi yönünü yukarı çevirerek 97,40'lı seviyelerden 97,870 seviyesine kadar yükseldi.
- Dolar endeksinde görülen güçlenme ile birlikte USDTRY paritesi dün 5,9463 seviyesine çıktı. Akşam saatlerinde bu seviyeyi test ederek son iki haftanın zirvesine çıkan kur, daha sonra Asya seansı içerisinde 5,9260 – 5,9360 seviyeleri arasında dalgalandı.
- ABD'de endeksler karışık bir seyir izledi. Kapanışta Dow Jones endeksi %0,09 düşüşle 29.160,09 puan, S&P 500 endeksi %0,11 kazançla 3.325,54 puan ve Nasdaq endeksi %0,20 değer kazancıyla 9.402,48 puan seviyelerinde seyretti.
- Avrupa Borsaları Çin'de ortaya çıkan koronavirüsün yayılma endişesiyle günü düşüşle tamamladı. Kapanışta, gösterge endeksi Stoxx Europe 600 yüzde 0,71 azalarak 420,03 puandan kapandı.
- ABD'de haftalık işsizlik maaşı başvuruları 18 Ocak'ta sona eren haftada 6 bin artışla 211 bin oldu. Beklenti 214 bindi. Başvurular böylece son altı haftadır ilk kez arttı.
- Bu sabah saatlerinde piyasalarda karışık bir resmin ön plana çıktığını görüyoruz. Bununla birlikte Asya piyasalarında satıcı bir görünüm hakimken, ABD endeks vadeliğinde ise pozitif bir seyir gözlemlemekteyiz. Gelişmekte olan ülke para birimleri de bu sabah saatlerinde dolar karşısında yatay bir seyir izliyor. Türk lirasının ise hafif de olsa olumlu ayrıştığını görüyoruz.

### Gelişmiş ülke para birimlerinin son işlem gününe göre getirileri \*



Kaynak: Bloomberg, Tacirler Yatırım \* ABD dolarına karşı

### Gelişmekte olan ülke para birimlerinin son işlem gününe göre getirileri \*



Kaynak: Bloomberg, Tacirler Yatırım \* ABD dolarına karşı

## Günlük Ekonomi Takvimi

Ülke	Veri	Saat	Beklenti	Önceki
	Almanya Ocak Ayı Markit İmalat PMI Endeksi	11:30	44,5	43,7
	Almanya Ocak Ayı Markit Hizmet PMI Endeksi	11:30	53	52,9
	Almanya Ocak Ayı Markit Bileşik PMI Endeksi	11:30	50,5	50,2
	Euro Bölgesi Ocak Ayı Markit İmalat PMI Endeksi	12:00	46,8	46,3
	Euro Bölgesi Ocak Ayı Markit Hizmet PMI Endeksi	12:00	52,8	52,8
	Euro Bölgesi Ocak Ayı Markit Bileşik PMI Endeksi	12:00	51,2	50,9
	İngiltere Ocak Ayı Markit İmalat PMI Endeksi	12:30	48,8	47,5
	İngiltere Ocak Ayı Markit Hizmet PMI Endeksi	12:30	51,1	50
	İngiltere Ocak Ayı Markit Bileşik PMI Endeksi	12:30	50,7	49,3
	ABD Ocak Ayı Markit İmalat PMI Endeksi	17:45	52,5	52,4
	ABD Ocak Ayı Markit Hizmet PMI Endeksi	17:45	53	52,8
	ABD Ocak Ayı Markit Bileşik PMI Endeksi	17:45	-	52,7

## Makroekonomik Gelişmeler

### Avrupa Merkez Bankası stratejik gözden geçirmenin başladığını duyurdu

**Avrupa Merkez Bankası (ECB) Ocak ayı toplantısı sonucunda beklendiği üzere faizlerde bir değişikliğe gitmedi ve -%0,5 olan mevduat faizini korudu.** Yapılan açıklamada, enflasyon hedefine yaklaşıma kadar faizlerin mevcut düzeyde ya da daha altında olacağı ifadesi yinelenildi. Varlık alım programının ihtiyaç duyulduğu sürece devam edeceği vetahtıl alımlarının ilk faiz artırımının bir süre öncesinde sonlandırılacağı ifade edildi. Bunun yanında Banka, beklendiği üzere 2003'ten bu yana ilk kez stratejik gözden geçirmeye gideceğini duyurdu. Ücretler ve istihdamdaki artışının azalmasının Euro Bölgesi ekonomilerini zorladığını belirten Lagarde, "Küresel zayıf ticaret ve belirsizlikler Euro Bölgesi'nin imalat sektörü üzerinde baskı oluşturuyor." diye konuştu. Enflasyonu artırmak için önemli derecede teşvik ihtiyacı olduğunu vurgulayan Lagarde, yapısal reformlara bir an önce başlamak gerektiğini vurgulayarak hükümetlere uzun vadeli büyüme potansiyeli artırma çağrısında bulundu. Lagarde ayrıca, büyümeye yönelik risklerin aşağı yönlü olmaya devam ettiğini yineleyerek Euro Bölgesi'nde kısa vadeli büyümenin benzer bölgelerdeki oranlarla aynı olmasını beklediklerini ifade etti. Lagarde, ABD ile Çin arasında imzalanan birinci faz ticaret anlaşmasına da değinerek, anlaşmanın "belirsizliği" tamamen ortadan kaldırmadığını fakat bir miktar azalttığını söyledi. Stratejik gözden geçirmeye ilişkin ise düşük faizlerin kendisini kaygılandırdığını ifade eden Lagarde, gözden geçirmede düşük faizlerin ekonomilerdeki yan etkilerini değerlendireceklerini bildirdi. Lagarde, yeni strateji tanımlanana kadar mevcut hedef ve stratejiye bağlı olduklarını vurgulayarak, Bankanın yeni stratejisi üzerinde Kasım - Aralık gibi anlaşacaklarını umduğunu belirtti.

- Lagarde'ın, toplantı kararının açıklanmasının ardından düzenlediği basın toplantısında Euro Bölgesindeki büyümeye ilişkin risklerin halen daha aşağı yönlü olduğunu ifade etmesi ile birlikte euronun değer kaybetti ve EURUSD paritesinin 1,1036 seviyesine gerileyerek yaklaşık son iki ayın en düşük seviyesine indiğini gördük.
- Eurodaki gerileme ile birlikte dolar endeksi yönünü yukarı çevirerek 97,40'lı seviyelerden 97,870 seviyesine kadar yükseldi.
- Dolar endeksinde görülen güçlenme ile birlikte USDTRY paritesi dün 5,9463 seviyesine çıktı. Akşam saatlerinde bu seviyeyi test ederek son iki haftanın zirvesine çıkan kur, daha sonra Asya seansı içerisinde 5,9260 – 5,9360 seviyeleri arasında dalgalandı.
- Ons altın fiyatları ise, dolar endeksindeki güçlenmeye rağmen istikrarlı yükseliş eğilimini korumaya devam etti. Dolar endeksinde Ocak ayının başından bu yana etkili olan yükseliş eğilimine rağmen genel olarak altına yönelik talebin güçlü seyretmeye devam ettiğini görüyoruz. En son CFTC tarafından yayınlanan COT raporlarına göre ons altında piyasa geneli yön eğilimi %87 uzun pozisyona işaret etmekte.

**EURUSD paritesindeki teknik görünüme bakacak olursak:** Paritenin geçtiğimiz hafta 200 günlük hareketli ortalamasını ve yükseliş kanalını aşağı yönlü kırması sonrasında, bu haftanın başından bu yana düşüş eğilimini koruduğunu görmekteyiz. EURUSD paritesindeki kısa vadeli görünüm çerçevesinde 1,1050 – 1,1070 bandını yakından izliyoruz.

- Önemli bir teknik destek görevi gören bu bant aralığının altına inilmesi durumunda paritedeki geri çekilmenin önümüzdeki dönemde 1,10 seviyesi altına hedef almasını bekleriz.
- Ancak 1,1050 – 1,1070 bandı üzerinde tutunulması durumunda yeniden 1,12 seviyesine doğru bir yükseliş hareketi gözlemlenebilir.

## Döviz & Emtia Analizleri

### USD/TL

Avrupa Merkez Bankası (ECB) Ocak ayı toplantısı sonucunda beklendiği üzere faizlerde bir değişikliğe gitmedi ve -%0,5 olan mevduat faizini korudu. Bunun yanında Banka, beklendiği üzere 2003'ten bu yana ilk kez stratejik gözden geçirmeye gideceğini duyurdu. Lagarde'ın, toplantı kararının açıklanmasının ardından düzenlediği basın toplantısında Euro Bölgesindeki büyümeye ilişkin risklerin halen daha aşağı yönlü olduğunu ifade etmesi ile birlikte euro değer kaybederken, dolar endeksi ise yönünü yukarı çevirerek 97,40'lı seviyelerden 97,870 seviyesine kadar yükseldi. Dolar endeksinde görülen güçlenme ile birlikte USDTRY paritesi ise dün 5,9463 seviyesine çıktı. Akşam saatlerinde bu seviyeyi test ederek son iki haftanın zirvesine çıkan kur, daha sonra Asya seansı içerisinde 5,9260 – 5,9360 seviyeleri arasında dalgalandı.

USDTRY paritesi bu sabah saatlerinde 5,9335 seviyesinden işlem görüyor. Kur, dün gerçekleştirdiği günlük kapanış ile birlikte 20 günlük hareketli ortalamasını yukarı yönlü kırmış bulunuyor. Bu noktada, kurun genel olarak 5,92 – 5,95 seviyeleri arasındaki seyrini sürdürmesini ve 5,92 seviyesi altındaki hareketlerin sınırlı kalmaya devam etmesini beklemekteyiz. Ancak bu noktada, 5,95 seviyesinin yukarı yönlü aşılması ve bu seviye üzerinde bir günlük kapanmış gerçekleşmesi durumunda yükseliş eğiliminin 5,98 seviyesi üzerine doğru hızlanabileceğini belirtmemizde fayda var.

Bugün yurt içi piyasalarda açıklanacak önemli biri veri bulunmuyor. Yurt dışında ise Euro bölgesi, Almanya, İngiltere ve ABD'den gelecek olan Ocak ayı PMI verileri yakından takip edilecek.

### USD/TL



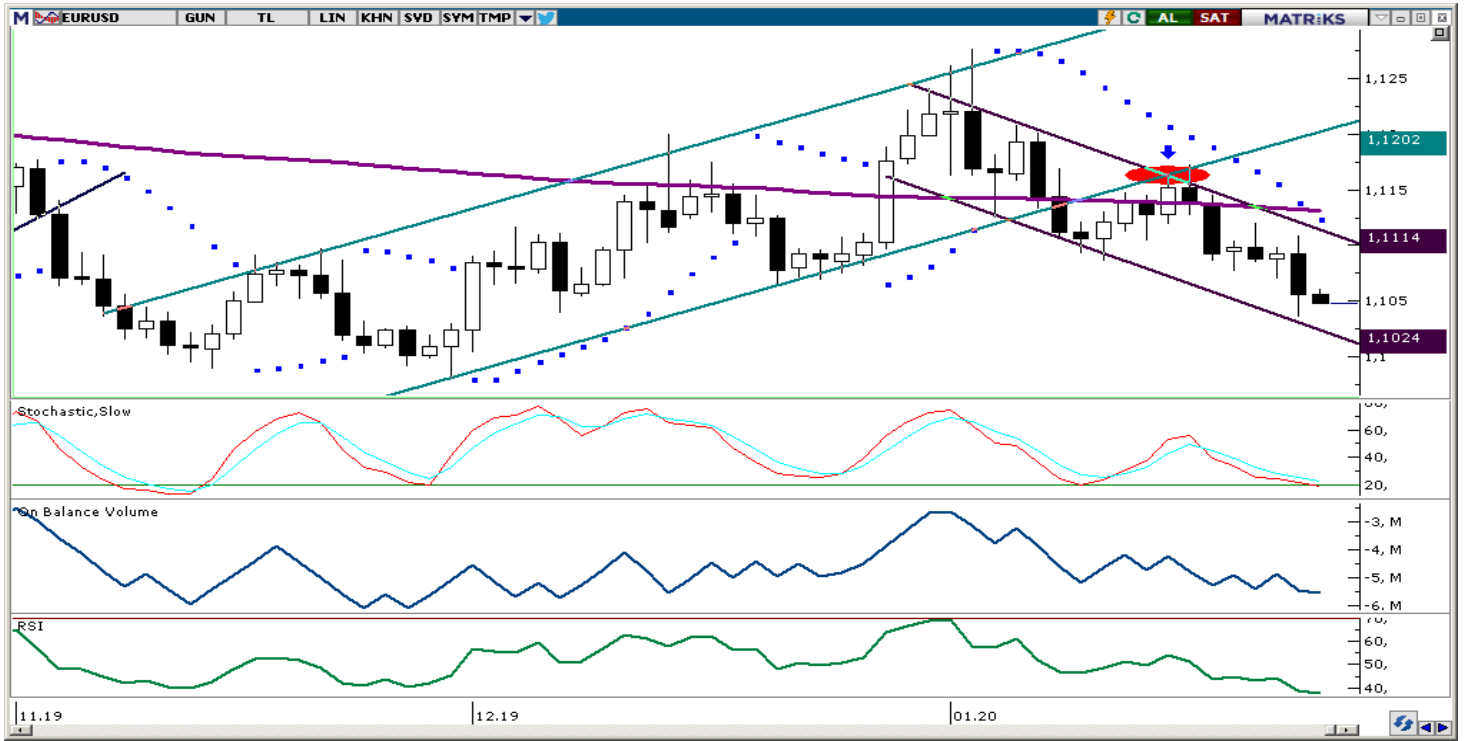
## EUR/USD

Avrupa Merkez Bankası (ECB) Ocak ayı toplantısı sonucunda beklendiği üzere faizlerde bir değişikliğe gitmedi ve -%0,5 olan mevduat faizini korudu. Bunun yanında Banka, beklendiği üzere 2003'ten bu yana ilk kez stratejik gözden geçirmeye gideceğini duyurdu. Lagarde'ın, toplantı kararının açıklanmasının ardından düzenlediği basın toplantısında Euro Bölgesindeki büyümeye ilişkin risklerin halen daha aşağı yönlü olduğunu ifade etmesi ile birlikte euronun değer kaybetti ve EURUSD paritesinin 1,1036 seviyesine gerileyerek yaklaşık son iki ayın en düşük seviyesine indiğini gördük.

Parite bu sabah saatlerinde 1,1054 seviyesinden işlem görmekte. Paritenin geçtiğimiz hafta 200 günlük hareketli ortalamasını ve yükseliş kanalını aşağı yönlü kırması sonrasında bu hafta boyunca düşüş eğilimini koruduğunu gördük. EURUSD paritesindeki kısa vadeli görünüm çerçevesinde **1,1050 – 1,1070 bandını yakından izlemeye devam ediyoruz**. Önemli bir teknik destek görevi gören bu bant aralığının altına inilmesi durumunda paritedeki geri çekilmenin önümüzdeki dönemde 1,10 seviyesi altına hedef almasını bekleriz. Ancak 1,1050 – 1,1070 bandı üzerinde tutunulması durumunda yeniden 1,12 seviyesine doğru bir yükseliş hareketi gözlemlenebilir.

Bugün Euro bölgesi, Almanya, İngiltere ve ABD'den gelecek olan Ocak ayı PMI verileri yakından takip edilecek.

## EUR/USD



## XAU/USD

1550 – 1555 destek bandı üzerinde tutunmaya devam eden ons altın fiyatları, dolar endeksindeki yükselişe rağmen yukarı yönlü hareketine dün devam ederek 1568 seviyesine çıktı. Avrupa Merkez Bankası (ECB) Ocak ayı toplantısı sonucunda beklendiği üzere faizlerde bir değişikliğe gitmedi ve -%0,5 olan mevduat faizini korudu. Bunun yanında Banka, beklendiği üzere 2003'ten bu yana ilk kez stratejik gözden geçirmeye gideceğini duyurdu. Lagarde'ın, toplantı kararının açıklanmasının ardından düzenlediği basın toplantısında Euro Bölgesindeki büyümeye ilişkin risklerin halen daha aşağı yönlü olduğunu ifade etmesi ile birlikte euro değer kaybederken, dolar endeksi yönünü yukarı çevirerek 97,40'lı seviyelerden 97,870 seviyesine kadar yükseldi. Ons altın fiyatları ise, dolar endeksindeki güçlenmeye rağmen istikrarlı yükseliş eğilimini korumaya devam etti. Dolar endeksinde Ocak ayının başından bu yana etkili olan yükseliş eğilimine rağmen genel olarak altına yönelik talebin güçlü seyretmeye devam ettiğini görüyoruz. En son CFTC tarafından yayınlanan COT raporlarına göre ons altında piyasa geneli yön eğilimi %87 uzun pozisyona işaret etmekte.

Ons altın bu sabah saatlerinde 1560,98 seviyesinden işlem görüyor. Altın fiyatlarındaki geri çekilmelerde 1550 – 1555 bandının önemli bir teknik destek olarak ön plan çıktığını görmekteyiz. Dolayısı ile fiyatların bu bant üzerinde kalmaya devam etmesi durumunda yükseliş eğilimini **1575** seviyesine doğru sürdürmesi beklenebilir. Ancak altının 1550 seviyesi altında kalıcı olması durumunda kısa vadede aşağıda 1535 seviyesinin hedef alınması söz konusu olabilir.

Bugün Euro bölgesi, Almanya, İngiltere ve ABD'den gelecek olan Ocak ayı PMI verileri yakından takip edilecek.

## XAU/USD



## Piyasalara Genel Bakış

	Son Fiyat / Değer	Değişim					YBB
		1 günlük	1 haftalık	1 aylık	6 aylık		
<b>Hisse senedi endeksleri</b>							
<b>Gelişmiş Piyasalar</b>							
S&P	3.326	%0,1	%1,1	%3,2	%10,1	%2,9	
DAX	13.388	-%0,9	-%0,3	%0,7	%6,9	%1,1	
FTSE	7.508	-%0,8	-%1,3	-%1,6	%0,1	-%0,5	
Nikkei	23.795	-%0,1	-%1,1	-%0,3	%9,5	%0,5	
<b>Gelişmekte olan Piyasalar</b>							
Türkiye	122.540	-%0,2	%1,3	%8,3	%18,4	%7,1	
Çin	2.977	-%2,8	-%3,2	-%0,2	%1,8	-%2,4	
Hindistan	41.386	%0,0	-%1,4	-%0,2	%9,3	%0,3	
Endonezya	6.249	%0,0	-%0,6	-%0,9	-%2,1	-%0,8	
Rusya	3.141	-%1,1	-%0,5	%3,6	%17,1	%3,1	
Brezilya	119.528	%1,0	%2,4	%3,2	%14,8	%3,4	
Meksika	45.476	-%0,3	%0,4	%3,0	%10,5	%4,4	
Güney Afrika	56.895	-%1,8	-%2,3	-%0,6	-%1,4	-%0,3	
<b>Oynaklık Endeksleri</b>							
VIX	13	%0,5	%5,4	%2,9	%2,9	-%5,8	
EM VIX	17	%7,0	%19,7	%10,4	%3,9	-%1,4	
MOVE	51	-%3,9	%1,5	-%5,3	-%15,8	-%12,0	
<b>Döviz Kurları (ABD dolanna karşı)</b>							
Türkiye	5,9345	%0,2	%1,3	-%0,2	%3,8	-%0,3	
Brezilya	4,17	-%0,3	-%0,3	%2,2	%10,5	%3,5	
Güney Afrika	14,4011	%0,5	-%0,1	%1,3	%3,4	%2,9	
Çin	6,9426	%0,5	%0,9	-%1,0	%0,9	-%0,3	
Hindistan	71,2738	%0,1	%0,5	%0,1	%3,4	-%0,1	
Endonezya	13639	-%0,1	%0,0	-%2,4	-%2,5	-%1,6	
<b>CDS *</b>							
Türkiye	241,8	1,9	-6,0	-37,9	-3,3	41,3	
Brezilya	100,1	2,0	0,4	-5,4	-1,6	73,8	
Güney Afrika	176,8	2,9	6,3	2,8	16,1	34,2	
Endonezya	63,0	0,4	3,0	a.d.	-6,3	a.d.	
Rusya	62,6	2,0	0,6	4,0	-28,7	74,6	
<b>10 yıllık bono faizleri</b>							
Türkiye	%10,6	-0,1	-0,3	-1,9	-5,7	-1,6	
Brezilya	%6,7	0,0	-0,1	-0,2	-0,5	-3,5	
Hindistan	%6,6	0,0	0,0	0,0	0,1	0,0	
Endonezya	%6,7	0,0	-0,2	-0,5	-0,6	-0,4	
<b>10 yıllık Eurobond faizleri (USD)</b>							
Türkiye	%5,5	-0,01	-0,12	-0,63	-1,51	-0,59	
Brezilya	%3,6	0,00	0,02	-0,14	-0,98	-0,12	
Güney Afrika	%3,8	0,03	0,06	-0,07	-0,18	-0,01	
Endonezya	%2,8	-0,02	-0,03	-0,06	-0,39	-0,06	
<b>Emtia</b>							
Ham Petrol - Brent USD/varil	62,04	-%1,9	-%4,0	-%6,6	-%2,8	-%6,0	
Ham Petrol - WTI USD/varil	55,59	-%2,0	-%5,0	-%8,1	-%2,1	-%9,0	
Altın - USD / oz	1565,4	%0,6	%1,0	%5,6	%10,1	%2,8	
Gümüş - USD / t oz.	17,829	%0,0	-%0,6	%2,4	%8,7	-%0,5	
Commodity Bureau Index	408,83	-%0,4	-%0,4	%2,6	%0,4	%1,8	

\* Değişim değerleri baz olarak ifade edilmiştir.

Kaynak: Bloomberg

## Yatırım Merkezlerimiz

### Genel Müdürlük

Nispetiye Cad. B-3 Blok Kat: 9 Akmerkez  
Etiler - İSTANBUL  
0 212 355 46 46

### Adana

Cemal Paşa Mah. Gazipaşa Bul.  
Cemal Uğurlu Apt. Kat: 1 D: 4 ADANA

(0 322) 457 77 55

### Ankara

Remzi Oğuz Arık Mah. Tunalı Hilmi Cad.  
Yaprak Apt. No: 94 Kat: 2 D: 9  
Kavaklıdere Çankaya - ANKARA

(0 312) 435 18 36

### Antalya

Şirinyalı Mah. İsmet Gökşen Cad. Özden  
Apt. No:82/6 Muratpaşa - ANTALYA

(0 242) 248 45 20

### Bakırköy

İstanbul Cad. Bakırköy İş Merkezi No:  
6 Kat: 4 D: 14 Bakırköy - İSTANBUL

(0 212) 570 52 59

### Bursa

Muradiye Mah. Çekirge Cad. Koçer Apt.  
No: 49 Kat: 2 D: 4 Osmangazi - BURSA

(0 224) 225 64 10

### Denizli

Urban İş Merkezi 2. Ticari Yol Daire 26  
Kat: 6 Bayramyeri - DENİZLİ

(0 258) 265 87 85

### Erenköy

Bağdat Cad. Çubukçu Apt. No: 333  
Kat: 2 D: 4 Kadıköy - İSTANBUL

(0 216) 348 82 82

### Gaziantep

İncilipinar Mah. Gazimuhtarpaşa Bul.  
Kepkepzade Park İş Merkezi B Blok No:  
18 Kat: 1 D: 5 GAZİANTEP

(0 342) 232 35 35

### Girne

Şehit Necati Gürkaya Mevkii Çağdaş Apt.  
Kat: 1 D: 1 Girne - KKTC

(0 392) 815 14 54-55-56

### İzmir

Şair Eşref Bul. Rağıp Şanlı İş Merkezi  
No: 6 Kat: 3 D: 306 Çankaya - İZMİR

(0 232) 445 01 61

### İzmit

Hürriyet Cad. Kaya İşhanı No: 39/5 İzmit -  
KOCAELİ

(0 262) 323 11 33

### İzmit İrtibat

Ömerağa Mah. Alemdar Cad. İ. Kolaylı  
Apt. No: 8 Kat: 2 İzmit KOCAELİ

(0 262) 260 01 01

### Karadeniz Ereğli

Murtaza Mah. Hamamüstü Sok. İ. Esat  
Taneri İş Merkezi No: 19 Kat: 2  
Karadeniz Ereğli - ZONGULDAK

(0 372) 316 40 50

### Kartal

Üsküdar Cad. Cevat Kayacan Apt. No:  
26 Kat: 4 D: 8 Kartal - İSTANBUL

(0 216) 306 22 71 - 306 22 06

### Kayseri

Cumhuriyet Mah. Turan Cad. Turan Plaza  
Apt. No:8 Kat:2 D:5 Melikgazi / KAYSERİ

(0 352) 221 08 68 - 222 82 51

### Mersin

Çankaya Mah. Bahri Ok İş Merkezi B  
Blok No: 78 MERSİN

(0 324) 238 11 89

### Marmaris İrtibat Bürosu

Kemeraltı Mah. Orgeneral Mustafa  
Muğlalı Cad. Güven Apt. No: 22 D: 2  
Marmaris / MUĞLA

(0 252) 321 08 00

### Akatlar İrtibat Bürosu

Akatlar Mahallesi Ebulula Mardin Cad.  
Maya Meridien İş Merkezi No:16 D Blok  
Kat:11 Bağımsız Bölüm No:29 Akatlar-  
Beşiktaş/İSTANBUL

(0 212) 355 4605



## Uyarı Notu

Bu raporda yer alan yatırım bilgi, yorum ve tavsiyeleri, yorum ve tavsiyede bulunanların kişisel görüşlerine dayanmakta olup finansal bilgi ve genel yatırım tavsiyesi kapsamında hazırlanmıştır ve hiçbir şekilde yatırım danışmanlığı kapsamında değildir. Yatırım danışmanlığı hizmeti; yetkili kuruluşlar tarafından kişilerin risk ve getiri tercihleri dikkate alınarak kişiye özel sunulmaktadır. Burada yer alan yorum ve tavsiyeler ise genel niteliktedir. Bu tavsiyeler, mali durumunuz ile risk ve getiri tercihlerinize uygun olmayabilir. Bu nedenle, sadece burada yer alan bilgilere dayanarak yatırım kararı verilmesi beklentilerinize uygun sonuçlar doğurmayabilir.

Yatırım Danışmanlığı hizmeti talep edilmesi halinde; yatırımcının Tacirler Yatırım Menkul Değerler A.Ş. ile Yatırım Danışmanlığı sözleşmesi imzalamış olması, Yerindelik Testi'ni tamamlamış ve risk grubunun belirlemiş olması zorunludur.

Bu raporda yer alan her türlü bilgi, yorum ve tavsiye uygunluk testi ile tespit edilecek risk grubunuz ve getiri beklentiniz ile uyumlu olmayabilir. Dolayısıyla, uygunluk testi neticesinde risk grubunuz tespit edilmeden sadece burada yer alan bilgilere dayanılarak yatırım kararı verilmesi amaç, bilgi ve tecrübenize uygun sonuçlar doğurmayabilir.

Bu rapor herhangi bir sürede belirli bir getirinin sağlanacağına dair bir taahhüt içermemekte olup, zaman içerisinde piyasa koşullarında meydana gelen değişiklikler nedeniyle yorum ve tavsiyelerde değişiklikler söz konusu olabilir. Bu raporda bahsedilen yatırım araçlarının fiyatları ve değerleri yatırımcıların menfaatlerine aykırı olarak hareket edebilir ve netice itibarıyla yatırımcılar anaparalarını kaybetme riski ile karşı karşıya kalabilirler. Bu raporda yer alan geçmiş performans verileri gelecekte elde edilecek sonuçların bir garantisi olarak kabul edilemez.

Bu raporda yer alan tüm bilgiler ve görüşler yatırımcıları bilgilendirmek amacıyla, Tacirler Yatırım Menkul Değerler A.Ş. tarafından güncel ve güvenilir kaynaklardan temin edilmiş olmakla beraber, Tacirler Yatırım Menkul Değerler A.Ş. söz konusu bilgilerin doğru ve tam olduğunu taahhüt etmemektedir. Raporlardaki yorumlardan, bilgilerin tam veya doğru olmaması ve/veya güncellenme nedeniyle doğabilecek maddi ve manevi zararlardan Tacirler Yatırım Menkul Değerler A.Ş. ve çalışanları sorumlu tutulamaz.

Bu rapor, sadece gönderildiği kişilerin kullanımı içindir. Bu raporun tümü veya bir kısmı Tacirler Yatırım Menkul Değerler A.Ş.'nin yazılı izni olmadan çoğaltılamaz, yayınlanamaz veya üçüncü kişilere gösterilemez, ticari amaçla kullanılamaz. Aksi halde, Tacirler Yatırım Menkul Değerler A.Ş. uğramış olduğu bütün zarar ve ziyanı talep etme hakkını saklı tutar.