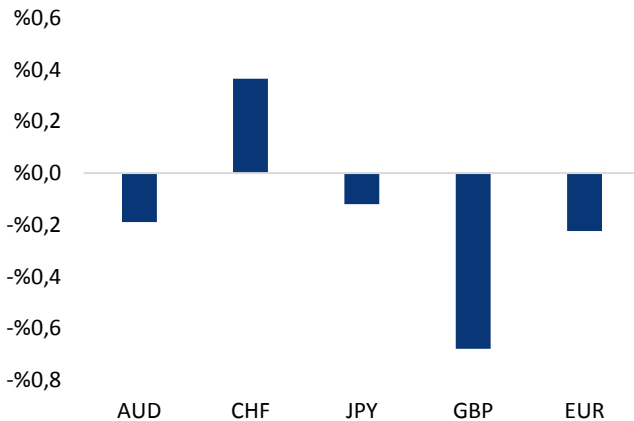


Haber Başlıkları

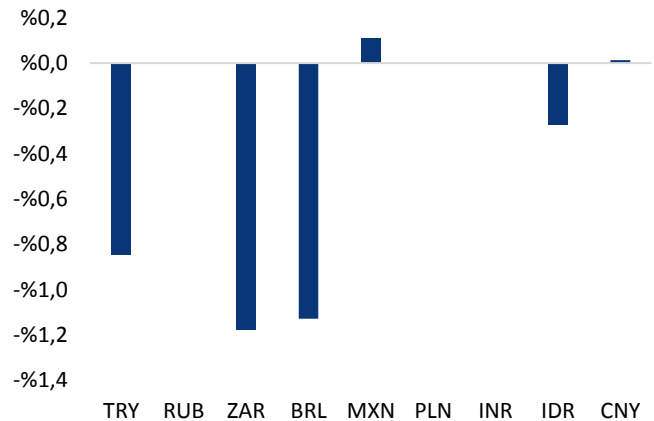
- Cumhurbaşkanı Erdoğan'la Rusya Devlet Başkanı Putin arasında dün gerçekleştirilen görüşme sonrasında iki lider ardından ortak basın toplantısı düzenledi. Ülkeler arasında Suriye konusunda 10-maddelik mutabakat muhtırası imzalandığını açıklandı. Anlaşmaya göre, bugün öğlen 12.00'den itibaren 150 saat içinde YPG'li teröristler ve silahlarının, 30 kilometrenin dışına çıkarılacağı, örgütün tahkimat ve mevzilerinin imha edileceği, 150 saatin sonunda Barış Pınarı Harekâtı alanı sınırlarının batısı ve doğusunda, 10 kilometre derinlikte Türk-Rus devriyeleri başlayacağı, Tel Rıfat ve Münbiç'teki tüm YPG'li teröristlerin, silahlarıyla beraber bu bölgenin dışına çıkarılacağı açıklandı. Buna ek olarak Türkiye ve Rusya'nın Suriye krizinin siyasi çözüme kavuşturulması için çabalarını sürdüreceği belirtildi.
- Millî Savunma Bakanlığından, Barış Pınarı Harekât alanı dışında yeni bir hareket icra edilmesine gerek kalmadığı bildirildi. Bakanlıktan yapılan açıklamada, Barış Pınarı Harekâtı ile ilgili son gelişmelere ilişkin 6 maddelik açıklama yapıldı. Sürenin sonunda ABD tarafından PKK/YPG'nin bölgeden çekilmesinin tamamlandığının bildirildiği belirtilen açıklamada, Soçi'de Cumhurbaşkanı Erdoğan ile Rusya Devlet Başkanı Putin arasında varılan mutabakat kapsamında bugünden itibaren Rusya Federasyonu ile müşterek çalışmalara başlanacağı belirtildi.
- Boris Johnson'ın geçtiğimiz hafta AB ile Liderler Zirvesi öncesinde vardığı Brexit anlaşmasının yasalaşmasını hızlandırmaya yönelik teklifi, Avam Kamarası'nda Salı yapılan kritik oylamada 308'e karşı 322 oyla reddedildi. Söz konusu anlaşmanın İngiltere Parlamentosunun alt kanadı olan Avam Kamarasında reddedilmesinin ardından Boris Johnson'ın 31 Ekim'de AB'den ayrılmak için verdiği taahhüdün gerçekleşmesi olanaksız hale geldi.
- Brexit öngergesinin Avam Kamarasında reddedilmesinin ardından sterlin ve euroda son dönemdeki kazançların bir kısmını geri verildi. Pazartesi günü 1,30 seviyesi üzerine yükselen GBPUSD paritesi dünkü haber akışı sonrasında 1,2840 seviyesine kadar inerken, EURUSD paritesi ise 1,1150 seviyesi üzerinden 1,1116 seviyesine kadar geriledi.
- ABD'de 2. el konut satışları Eylül'de yüksek fiyatların satışları sınırlamasıyla düştü. National Association of Realtors verilerine göre 2. el konut satışları %2,2 düşüşle 5.38 milyon oldu. Satışlar 4 bölgede de düştü. Beklenti %0,7 düştü. Satış fiyatları ortalaması ise yıllık %5,9 artışla 272 bin 100 dolarla Ocak 2018'den beri en büyük artışı kaydetti.
- Avrupa Borsaları günü yükselişle tamamladı. Kapanışta, gösterge endeks Stoxx Europe 600 %0,09 artışla 394,59 puana çıktı. İngiltere'de FTSE 100 endeksi %0,68 artarak 7.212,49 puana, Almanya'da DAX 30 endeksi %0,05 değer kazanarak 12.754,69 puana, Fransa'da CAC 40 endeksi %0,17 artışla 5.657,69 puana, İtalya'da FTSE MIB 30 endeksi %0,04 yükselişle 22.487,08 puana ulaştı.
- ABD borsaları günü satıcı bir şekilde tamamladı. Kapanışta Dow Jones endeksi %0,15 azalışla 26.788,10 puan, S&P 500 endeksi %0,36 kayıpla 2.995,99 puan ve Nasdaq endeksi %0,72 düşüşle 8.104,30 puan seviyelerinde seyretti.

Gelişmiş ülke para birimlerinin son işlem gününe göre getirileri *





Kaynak: Bloomberg, Tacirler Yatırım * ABD dolarına karşı

Gelişmekte olan ülke para birimlerinin son işlem gününe göre getirileri *



Kaynak: Bloomberg, Tacirler Yatırım * ABD dolarına karşı

Günlük Ekonomi Takvimi

Ülke	Veri	Saat	Beklenti	Önceki
	ABD Ağustos Ayı Konut Fiyat Endeksi	16:00	%0,3	%0,4
	Euro Bölgesi, Ekim Ayı Tüketici Güven Endeksi	17:00	-6,8	-6,5

Makroekonomik Gelişmeler

İngiltere’de Brexit yasa tasarısı Avam Kamarası’nda reddedildi

İngiltere’de Brexit anlaşmasını 3 gün içinde Avam Kamarasından geçirmeyi amaçlayan hükümet önergesinin reddedilmesi üzerine Avrupa Konseyi Başkanı Donald Tusk, ayrılık tarihinin ertelenmesini önerdi. Boris Johnson'ın geçtiğimiz hafta AB ile Liderler Zirvesi öncesinde vardığı Brexit anlaşmasının yasalaşmasını hızlandırmaya yönelik teklifi, Avam Kamarası'nda Salı yapılan kritik oylamada 308'e karşı 322 oyla reddedildi. Söz konusu anlaşmanın İngiltere Parlamentosunun alt kanadı olan Avam Kamarasında reddedilmesinin ardından Boris Johnson'ın 31 Ekim’de AB’den ayrılmak için verdiği taahhüdün gerçekleşmesi olanaksız hale geldi. Önerisi kabul edilmeyen Johnson, Brexit anlaşmasının yasalaşması sürecine ara vereceğini duyurdu. Avam Kamarası'ndaki oylama öncesinde açıklamalarda bulunan Başbakan Johnson, Parlamento Brexit'in olmasını engellerse ve her şeyin ocak ayına hatta daha geç bir tarihe ertelenmesine neden olursa, hükümet bu şartlar altında çalışmaya devam edemez. Büyük üzüntüyle söylüyorum ki bu durumda yasa tasarısını geri çekerek genel seçimlere gitmek zorunda kalırız." dedi.

İngiliz kamuoyunda ve muhalefet partileri arasında, Başbakan Johnson’ın fiili durum yaratarak ülkeyi AB’den anlaşmasız ayırmayı hedeflediğine ilişkin yaygın bir kuşku bulunuyor. Johnson'ın, parlamentonun yasal zorlamasıyla Cumartesi günü AB Konseyi Başkanı Donald Tusk'a yazdığı ve Brexit tarihinin 3 ay ertelenmesini istediği mektuba imza atmaması, üstelik ikinci bir mektupla da erteleme fikrine muhalefet etmesi kamuoyundaki kuşkuları daha da pekiştirdi. Bu noktada, anlaşmasız Brexit beklentilerinin artması durumunda sterlin ve euroda dün görülen aşağı yönlü düzeltme hareketinin büyük ölçüde hızlandığını görebiliriz.

- Brexit önergesinin Avam Kamarasında reddedilmesinin ardından sterlin ve euronun son dönemdeki kazançlarının bir kısmını geri verdiğini gördük. Pazartesi günü 1,30 seviyesi üzerine yükselen GBPUSD paritesi dünkü haber akışı sonrasında 1,2840 seviyesine kadar inerken, EURUSD paritesi ise 1,1150 seviyesi üzerinden 1,1116 seviyesine kadar geriledi.
- Uzun vadede EURUSD paritesinde Euro Bölgesi dinamikleri çerçevesinde aşağı yönlü hareketin daha ön planda olacağını düşünüyoruz. EURUSD paritesindeki teknik görünüm çerçevesinde: Paritenin 1,12seviyesi üzerinde kalıcı bir yükseliş sergilemesinin sor olduğunu görmekteyiz, zira 1,12 seviyesi önemli bir teknik direnç konumunda. Dolayısı ile paritede son dönemde etkili olan yükseliş eğiliminin 1,12 seviyesi civarında güç kaybedebileceğini düşünüyoruz. Mevcut seviyelerden oluşabilecek olası satış baskılarının yakından takip edilmesini öneriyoruz.

Döviz & Emtia Analizleri

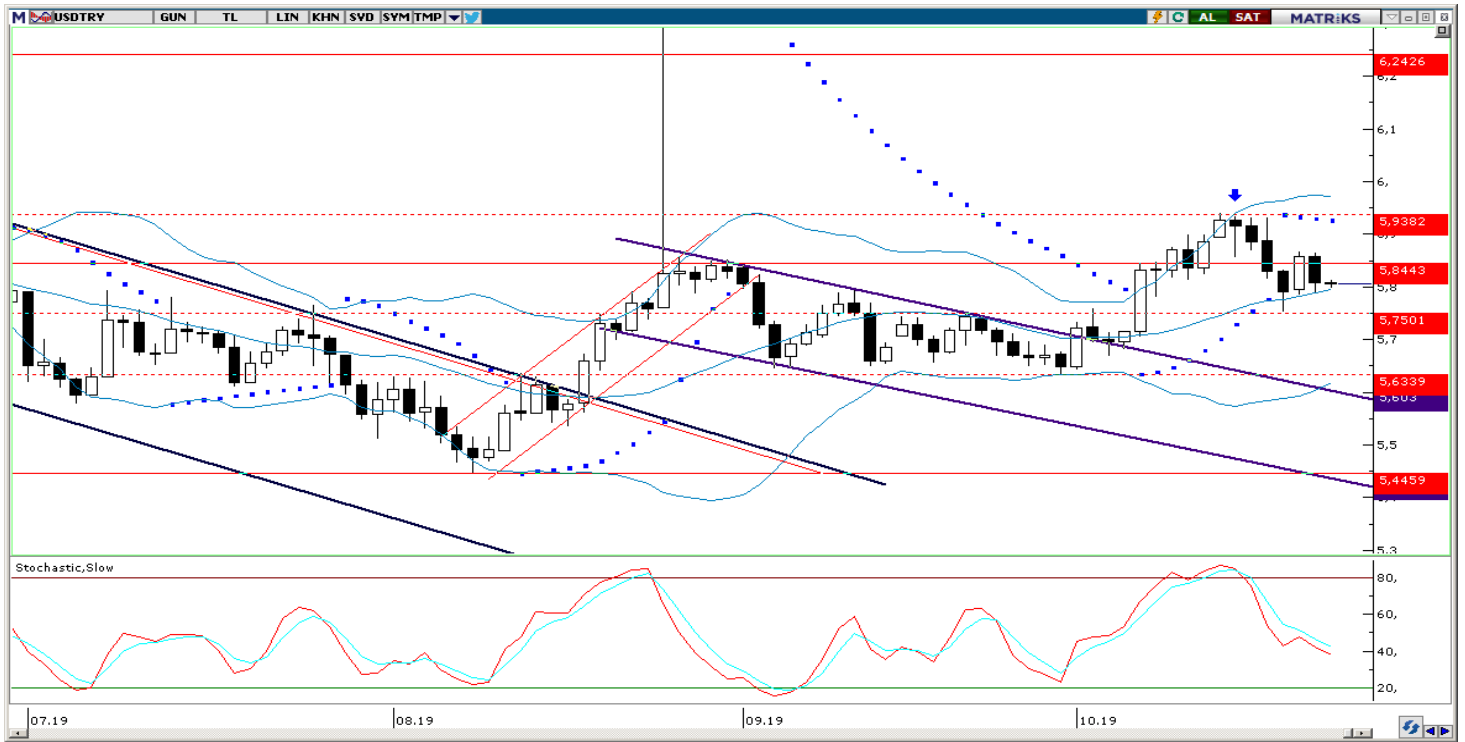
USD/TL

Cumhurbaşkanı Erdoğan'la Rusya Devlet Başkanı Putin arasında dün gerçekleştirilen görüşme sonrasında iki lider ardından ortak basın toplantısı düzenledi. Ülkeler arasında Suriye konusunda 10-maddelik mutabakat muhtırası imzalandığını açıkladı. Açıklamanın ardından TL dolar karşısında değer kazanırken, USDTRY paritesi 5,7780 seviyesine indi. Bunun ardından Millî Savunma Bakanlığında yapılan açıklamada Barış Pınarı Harekât alanı dışında yeni bir harekât icra edilmesine gerek kalmadığının bildirilmesi, TL'deki pozitif ayrışmayı destekledi.

USDTRY paritesi 5,8050 seviyesinden işlem görüyor. Brexit önergesinin Avam Kamarasında reddedilmesinin ardından euro ve sterlinde görülen satış baskıları dolar endeksini yukarı yönlü desteklerken, gelişen ülke para birimleri üzerinde baskı oluşmasına neden oldu. Bununla birlikte, dolar endeksindeki güçlü görünüm sebebiyle bu sabah saatlerinde gelişmekte olan ülke para birimlerinde satıcı bir seyir hakimken, TL'nin gelişen ülke para birimleri arasında en iyi performans gösteren para birimi onumunda olduğunu görüyoruz. Bu noktada gerek teknik göstergelerin verdikleri sinyaller gerekse de TL'deki mevcut olumlu ayrışma çerçevesinde, kurdaki geri çekilme eğiliminin sürmesini ve kurun kısa vadede 5,70 – 5,75 bandına doğru gerilemesini bekliyoruz.

Bugün yurt içi piyasalarda Ekim ayı Tüketici Güven Endeksi verisi açıklanacak. Yurt dışında ise ABD Ağustos Ayı Konut Fiyat Endeksi ve Euro Bölgesi Ekim Ayı Tüketici Güven Endeksi verileri açıklanacak.

USD/TL



EUR/USD

Boris Johnson'ın geçtiğimiz hafta AB ile Liderler Zirvesi öncesinde vardığı Brexit anlaşmasının yasalaşmasını hızlandırmaya yönelik teklifi, Avam Kamarası'nda Salı yapılan kritik oylamada 308'e karşı 322 oyla reddedildi. Söz konusu anlaşmanın İngiltere Parlamentosunun alt kanadı olan Avam Kamarasında reddedilmesinin ardından Boris Johnson'ın 31 Ekim'de AB'den ayrılmak için verdiği taahhüdün gerçekleşmesi olanaksız hale geldi. Brexit önergesinin Avam Kamarasında reddedilmesinin ardından sterlin ve euronun son dönemdeki kazançlarının bir kısmını geri verdiğini gördük. Pazartesi günü 1,30 seviyesi üzerine yükselen GBPUSD paritesi dünkü haber akışı sonrasında 1,2840 seviyesine kadar inerken, EURUSD paritesi ise 1,1150 seviyesi üzerinden 1,1116 seviyesine kadar geriledi.

EURUSD paritesi bu sabah saatlerinde 1,1120 seviyesinden işlem görüyor. Sık sık ifade ettiğimiz üzere, EURUSD paritesinin 1,12 seviyesi üzerinde kalıcı bir yükseliş sergilemesini beklememekteyiz. Uzun vadede EURUSD paritesinde Euro Bölgesi dinamikleri çerçevesinde aşağı yönlü hareketin daha ön planda olacağını düşünüyoruz. EURUSD paritesindeki teknik görünüm çerçevesinde: Paritenin 1,12seviyesi üzerinde kalıcı bir yükseliş sergilemesinin sor olduğunu görmekteyiz, zira 1,12 seviyesi önemli bir teknik direnç konumunda. Dolayısı ile paritede son dönemde etkili olan yükseliş eğiliminin 1,12 seviyesi civarında güç kaybedebileceğini düşünüyoruz. Mevcut seviyelerden oluşabilecek olası satış fırsatlarının yakından takip edilmesini öneriyoruz. Paritenin önümüzdeki dönemde yeniden 1,10 altını hedef alabileceği görüşündeyiz.

Bugün yurt dışında ABD Ağustos Ayı Konut Fiyat Endeksi ve Euro Bölgesi Ekim Ayı Tüketici Güven Endeksi verileri açıklanacak.

EUR/USD



XAU/USD

Geçtiğimiz haftadan bu yana 1477 – 1500 seviyeleri arasında oldukça dar bir bantta seyreden ons altın, dün gün içerisinde de söz konusu bant hareketini devam ettirdi. Görece dar ve sığ bir bantta seyretmeye devam eden altın fiyatlarında, 1500 seviyesini yakından takip etmeye devam ediyoruz.

Ons altın fiyatları, bu sabah saatlerinde 1490 seviyesinden işlem görüyor. Kısa vadeli yükseliş kanalını aşağı yönlü kırmış ve yeni bir düşüş kanalı oluşturmuş olan ons altın, aşağıdaki grafik üzerinden görülebileceği üzere düşüş eğilimini korumakta. Kısa vadeli teknik görünüm, altındaki mevcut zayıflığın ve yükselişlerin sınırlı kalma durumunun bir süre daha etkili olabileceğini ve altın fiyatlarının kısa vadede 1500 seviyesi üzerine çıkmakta zorlanabileceğini söylüyor. Ancak orta – uzun vadeli görünüm çerçevesinde, altındaki mevcut geri çekilmelerin alım fırsatı verebileceğine ve düşüş eğiliminin sınırlı kalacağına ilişkin beklentimizi sürdürmekteyiz. Küresel büyüme endişelerinin tırmandığı ve merkez bankalarının yüzlerini yeniden gevşeme politikalarına döndüğü mevcut ortamda, piyasalardaki güvenli liman talebinin sürebileceği görüşündeyiz. Bununla birlikte piyasalarda devam etmesini beklediğimiz güvenli liman arayışı ile birlikte altın fiyatlarının orta – uzun vadede yeniden 1550 seviyesi üzerine hedef almasını bekliyoruz. Dolayısı ile, teknik göster ve formasyonların ve mevcut küresel konjonktürün verdiği sinyaller çerçevesinde, kısa vadede etkisini devam ettirmesini beklediğimiz geri çekilmelerin orta – uzun vadeli alım fırsatı yaratabileceği görüşündeyiz.

Bugün yurt dışında ABD Ağustos Ayı Konut Fiyat Endeksi ve Euro Bölgesi Ekim Ayı Tüketici Güven Endeksi verileri açıklanacak.

XAU/USD



Piyasalara Genel Bakış

	Son Fiyat / Değer	Değişim				
		1 günlük	1 haftalık	1 aylık	6 aylık	YBB
Hisse senedi endeksleri						
Gelişmiş Piyasalar						
S&P	2.996	-%0,4	%0,0	%0,1	%2,1	%19,5
DAX	12.755	%0,1	%1,0	%3,3	%4,2	%20,8
FTSE	7.212	%0,7	%0,0	-%1,6	-%4,1	%7,2
Nikkei	22.549	-%0,1	%1,5	%2,1	%1,4	%12,6
Gelişmekte olan Piyasalar						
Türkiye	97.886	%0,6	%2,8	-%2,1	%2,0	%7,2
Çin	2.954	-%0,3	-%1,1	-%1,1	-%7,9	%18,1
Hindistan	38.964	-%0,9	%1,2	-%0,3	%1,0	%8,0
Endonezya	6.225	-%0,3	%0,6	%0,0	-%4,0	%0,2
Rusya	2.802	%1,5	%3,2	%0,6	%8,3	%18,3
Brezilya	107.381	%1,3	%2,8	%2,6	%11,9	%22,2
Meksika	43.364	-%0,1	%0,3	-%0,3	-%4,0	%4,1
Güney Afrika	55.937	-%0,3	%0,7	%0,6	-%6,1	%6,1
Oynaklık Endeksleri						
VIX	14	%3,3	%6,8	-%5,6	%16,4	-%43,1
EM VIX	16	%3,4	-%0,2	-%1,8	-%2,0	-%35,4
MOVE	80	%2,4	a.d.	%0,2	a.d.	%20,5
Döviz Kurları (ABD dolarına karşı)						
Türkiye	5,8083	-%0,8	-%1,8	%1,1	-%0,3	%9,8
Brezilya	4,083	-%1,1	-%2,3	-%1,5	%3,7	%5,4
Güney Afrika	14,5861	-%1,2	-%2,0	-%2,3	%3,0	%1,7
Çin	7,0769	%0,0	-%0,1	-%0,2	%5,4	a.d.
Hindistan	70,9413	a.d.	-%0,8	%0,0	%1,8	%1,7
Endonezya	14041	-%0,3	-%0,9	-%0,1	-%0,3	-%2,4
CDS *						
Türkiye	377,6	-10,1	-10,3	17,6	a.d.	30,3
Brezilya	127,2	-2,3	-2,6	1,8	-43,2	4,1
Güney Afrika	175,5	-2,6	-10,3	6,2	a.d.	-5,0
Endonezya	79,3	-2,5	-5,5	a.d.	a.d.	10,7
Rusya	74,9	-0,4	-7,8	2,4	a.d.	-1,6
10 yıllık bono faizleri						
Türkiye	%14,3	-0,1	-1,3	-0,6	-3,7	-2,1
Brezilya	%6,6	0,1	-0,1	-0,4	-2,4	-3,7
Hindistan	%6,5	a.d.	0,0	-0,2	-0,9	-0,8
Endonezya	%7,1	0,0	-0,1	-0,1	-0,5	-0,9
10 yıllık Eurobond faizleri (USD)						
Türkiye	%7,0	-0,11	-0,13	0,01	-1,15	a.d.
Brezilya	%3,9	0,00	0,01	0,07	-1,44	-1,25
Güney Afrika	%3,9	-0,07	-0,07	0,03	-0,84	-1,19
Endonezya	%3,0	-0,01	0,09	0,11	-0,92	-1,58
Emtia						
Ham Petrol - Brent USD/varil	59,7	%1,3	%1,6	-%7,1	-%19,4	%11,0
Ham Petrol - WTI USD/varil	54,16	%1,6	%2,6	-%6,8	-%17,6	%19,3
Altın - USD / oz	1481,7	%0,0	%0,3	-%1,7	%16,3	%15,6
Gümüş - USD / t oz.	17,5	-%0,6	%0,7	-%1,3	%16,9	%12,6
Commodity Bureau Index	392,19	%0,0	%0,0	%1,7	-%7,5	-%4,1

* Değişim değerleri baz olarak ifade edilmiştir.

Kaynak: Bloomberg

Yatırım Merkezlerimiz

Genel Müdürlük

Nispetiye Cad. B-3 Blok Kat: 9 Akmerkez
Etiler - İSTANBUL
0 212 355 46 46

Adana

Cemal Paşa Mah. Gazipaşa Bul.
Cemal Uğurlu Apt. Kat: 1 D: 4 ADANA

(0 322) 457 77 55

Ankara

Remzi Oğuz Arık Mah. Tunalı Hilmi Cad.
Yaprak Apt. No: 94 Kat: 2 D: 9
Kavaklıdere Çankaya - ANKARA

(0 312) 435 18 36

Antalya

Şirinyalı Mah. İsmet Gökşen Cad. Özden
Apt. No:82/6 Muratpaşa - ANTALYA

(0 242) 248 45 20

Bakırköy

İstanbul Cad. Bakırköy İş Merkezi No:
6 Kat: 4 D: 14 Bakırköy - İSTANBUL

(0 212) 570 52 59

Bursa

Muradiye Mah. Çekirge Cad. Koçer Apt.
No: 49 Kat: 2 D: 4 Osmangazi - BURSA

(0 224) 225 64 10

Denizli

Urban İş Merkezi 2. Ticari Yol Daire 26
Kat: 6 Bayramyeri - DENİZLİ

(0 258) 265 87 85

Erenköy

Bağdat Cad. Çubukçu Apt. No: 333
Kat: 2 D: 4 Kadıköy - İSTANBUL

(0 216) 348 82 82

Gaziantep

İncilipinar Mah. Gazimuhtarpaşa Bul.
Kepkepzade Park İş Merkezi B Blok No:
18 Kat: 1 D: 5 GAZİANTEP

(0 342) 232 35 35

Girne

Şehit Necati Gürkaya Mevkii Çağdaş Apt.
Kat: 1 D: 1 Girne - KKTC

(0 392) 815 14 54-55-56

İzmir

Şair Eşref Bul. Rağıp Şanlı İş Merkezi
No: 6 Kat: 3 D: 306 Çankaya - İZMİR

(0 232) 445 01 61

İzmit

Hürriyet Cad. Kaya İşhanı No: 39/5 İzmit -
KOCAELİ

(0 262) 323 11 33

İzmit İrtibat

Ömerağa Mah. Alemdar Cad. İ. Kolaylı
Apt. No: 8 Kat: 2 İzmit KOCAELİ

(0 262) 260 01 01

Karadeniz Ereğli

Murtaza Mah. Hamamüstü Sok. İ. Esat
Taneri İş Merkezi No: 19 Kat: 2
Karadeniz Ereğli - ZONGULDAK

(0 372) 316 40 50

Kartal

Üsküdar Cad. Cevat Kayacan Apt. No:
26 Kat: 4 D: 8 Kartal - İSTANBUL

(0 216) 306 22 71 - 306 22 06

Kayseri

Cumhuriyet Mah. Turan Cad. Turan Plaza
Apt. No:8 Kat:2 D:5 Melikgazi / KAYSERİ

(0 352) 221 08 68 - 222 82 51

Mersin

Çankaya Mah. Bahri Ok İş Merkezi B
Blok No: 78 MERSİN

(0 324) 238 11 89

Marmaris İrtibat Bürosu

Kemeraltı Mah. Orgeneral Mustafa
Muğlalı Cad. Güven Apt. No: 22 D: 2
Marmaris / MUĞLA

(0 252) 321 08 00

Akatlar İrtibat Bürosu

Akatlar Mahallesi Ebulula Mardin Cad.
Maya Meridien İş Merkezi No:16 D Blok
Kat:11 Bağımsız Bölüm No:29 Akatlar-
Beşiktaş/İSTANBUL

(0 212) 355 4605

Uyarı Notu

Bu raporda yer alan yatırım bilgi, yorum ve tavsiyeleri, yorum ve tavsiyede bulunanların kişisel görüşlerine dayanmakta olup finansal bilgi ve genel yatırım tavsiyesi kapsamında hazırlanmıştır ve hiçbir şekilde yatırım danışmanlığı kapsamında değildir. Yatırım danışmanlığı hizmeti; yetkili kuruluşlar tarafından kişilerin risk ve getiri tercihleri dikkate alınarak kişiye özel sunulmaktadır. Burada yer alan yorum ve tavsiyeler ise genel niteliktedir. Bu tavsiyeler, mali durumunuz ile risk ve getiri tercihlerinize uygun olmayabilir. Bu nedenle, sadece burada yer alan bilgilere dayanarak yatırım kararı verilmesi beklentilerinize uygun sonuçlar doğurmayabilir.

Yatırım Danışmanlığı hizmeti talep edilmesi halinde; yatırımcının Tacirler Yatırım Menkul Değerler A.Ş. ile Yatırım Danışmanlığı sözleşmesi imzalamış olması, Yerindelik Testi'ni tamamlamış ve risk grubunun belirlemiş olması zorunludur.

Bu raporda yer alan her türlü bilgi, yorum ve tavsiye uygunluk testi ile tespit edilecek risk grubunuz ve getiri beklentiniz ile uyumlu olmayabilir. Dolayısıyla, uygunluk testi neticesinde risk grubunuz tespit edilmeden sadece burada yer alan bilgilere dayanılarak yatırım kararı verilmesi amaç, bilgi ve tecrübenize uygun sonuçlar doğurmayabilir.

Bu rapor herhangi bir sürede belirli bir getirinin sağlanacağına dair bir taahhüt içermemekte olup, zaman içerisinde piyasa koşullarında meydana gelen değişiklikler nedeniyle yorum ve tavsiyelerde değişiklikler söz konusu olabilir. Bu raporda bahsedilen yatırım araçlarının fiyatları ve değerleri yatırımcıların menfaatlerine aykırı olarak hareket edebilir ve netice itibarıyla yatırımcılar anaparalarını kaybetme riski ile karşı karşıya kalabilirler. Bu raporda yer alan geçmiş performans verileri gelecekte elde edilecek sonuçların bir garantisi olarak kabul edilemez.

Bu raporda yer alan tüm bilgiler ve görüşler yatırımcıları bilgilendirmek amacıyla, Tacirler Yatırım Menkul Değerler A.Ş. tarafından güncel ve güvenilir kaynaklardan temin edilmiş olmakla beraber, Tacirler Yatırım Menkul Değerler A.Ş. söz konusu bilgilerin doğru ve tam olduğunu taahhüt etmemektedir. Raporlardaki yorumlardan, bilgilerin tam veya doğru olmaması ve/veya güncellenme nedeniyle doğabilecek maddi ve manevi zararlardan Tacirler Yatırım Menkul Değerler A.Ş. ve çalışanları sorumlu tutulamaz.

Bu rapor, sadece gönderildiği kişilerin kullanımı içindir. Bu raporun tümü veya bir kısmı Tacirler Yatırım Menkul Değerler A.Ş.'nin yazılı izni olmadan çoğaltılamaz, yayınlanamaz veya üçüncü kişilere gösterilemez, ticari amaçla kullanılamaz. Aksi halde, Tacirler Yatırım Menkul Değerler A.Ş. uğramış olduğu bütün zarar ve ziyanı talep etme hakkını saklı tutar.