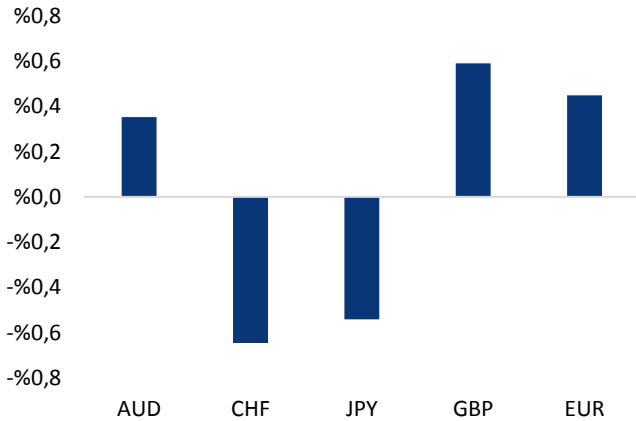


Haber Başlıkları

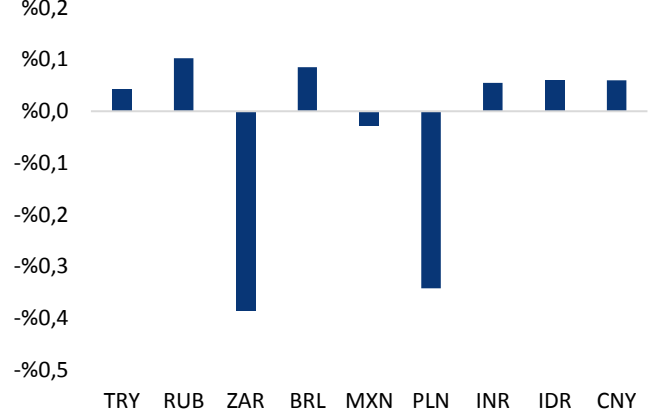
- Hazine borçlanmasının Ağustos ayında 8 milyar TL'ye ulaştığı ve 6,4 milyar TL olan aylık borçlanma projeksiyonunun oldukça üzerinde gerçekleştiği görülüyor.
- Altın fiyatları, jeopolitik risklerin geri planda kalması ve dolar endeksinin 93 seviyesi üzerinde tutunması ile birlikte kayıplarını koruyor.
- Petrol fiyatları, ABD'de akaryakıt stoklarının arttığını gösteren verinin ardından yükselişini varil başına 48 dolar civarında durdurdu.
- Almanya'da yatırımcı güveni, güçlenen euronun Almanya ekonomisi üzerinde baskı yapacağı yönündeki endişelere bağlı olarak üçüncü ayda azaldı. Avrupa Ekonomik Araştırmalar Merkezi'nin (ZEW) Beklenti Endeksi, Ağustos ayında bir önceki ayki 17,5'lik seviyesinden 10,0'a gerileyerek beklentilerin altında kaldı. 38 ekonomistin katıldığı anket sonucu beklentiler, endeksin 15,0 değerini alması yönündeydi.
- New York Borsası günü yükselişle tamamlarken, Dow Jones ve Nasdaq endeksleri son ayların en büyük artışını kaydetti.
- ABD Başkanı Donald Trump, sınır duvarının yapılması için gereken fonları elde etmek için hükümetin kapanmasına razı olacağını söyledi. Trump, Arizona'daki bir mitingde "Hükümetimizi kapatmak zorunda kalsak da o duvarı inşa edeceğiz" dedi. Kongre, 30 Eylül'e kadar bir finansman anlaşmasına ulaşmazsa, hükümet kapanacak. Kongre'deki Demokrat temsilciler açıkça duvara kaynak içeren bir anlaşmayı desteklemeyeceğini açıklamıştı.
- Dün yurt dışı basında, ABD Başkanı Donald Trump ve ekibinin vergi reform paketi üzerinde aşama kaydettiği ve planı daha önce sunulan "6 paragraflık reform metninden" çok daha ileriye taşıdığına yönelik çıkan haber piyasaları hareketlendirdi. Trump yönetiminin ekonomik reformlar konusunda ilerleme kaydedeceğine dair inancın yarattığı piyasalardaki risk iştahı doları olumlu, güvenli limanları ise olumsuz etkiledi.
- ABD Başkanı Donald Trump, ABD'nin NAFTA'yı yeniden müzakere etmek için bir anlaşmaya varabileceğinden şüphe ettiğini söyledi. Trump, "Şahsen, anlaşma yapamayacağımızı düşünüyorum. Sanırım bir noktada NAFTA'yı sonlandıracağız" dedi. Bu açıklamanın ardından Meksika pezosu sert bir şekilde değer kaybetti.

Gelişmiş ülke para birimlerinin son işlem gününe göre getirileri *



Kaynak: Bloomberg, Tacirler Yatırım * ABD dolarına karşı

Gelişmekte olan ülke para birimlerinin son işlem gününe göre getirileri *



Kaynak: Bloomberg, Tacirler Yatırım * ABD dolarına karşı

Günlük Ekonomi Takvimi

Ülke	Veri	Saat	Beklenti	Önceki
	Türkiye Ağustos Ayı Tüketici Güveni	10:00		71,3
	Avrupa Merkez Bankası Başkanı Mario Draghi'nin Konuşması	10:00		
	Almanya Ağustos Ayı İmalat PMI Endeksi	10:30	57,6	58,1
	Almanya Ağustos Ayı Hizmet PMI Endeksi	10:30	53,3	53,1
	Euro Bölgesi Ağustos Ayı İmalat PMI Endeksi	11:00	56,3	56,6
	Euro Bölgesi Ağustos Ayı Hizmet PMI Endeksi	11:00	55,4	55,4
	Dallas Fed Başkanı Robert Kaplan'ın Konuşması	16:05		
	ABD Ağustos Ayı İmalat PMI Endeksi	16:45	53,5	53,3
	ABD Ağustos Ayı Hizmet PMI Endeksi	16:45	54,9	54,7
	ABD Temmuz Ayı Yeni Konut Satışları	17:00	610K	610K
	Euro Bölgesi Ağustos Ayı Tüketici Güveni	17:00	-1,8	-1,7
	ABD Haftalık Ham Petrol Stokları	17:30	-3,375M	-8,945M

Makroekonomik Gelişmeler

Donald Trump ve ekibinin vergi reform planı üzerinde aşama kaydettiği belirtildi

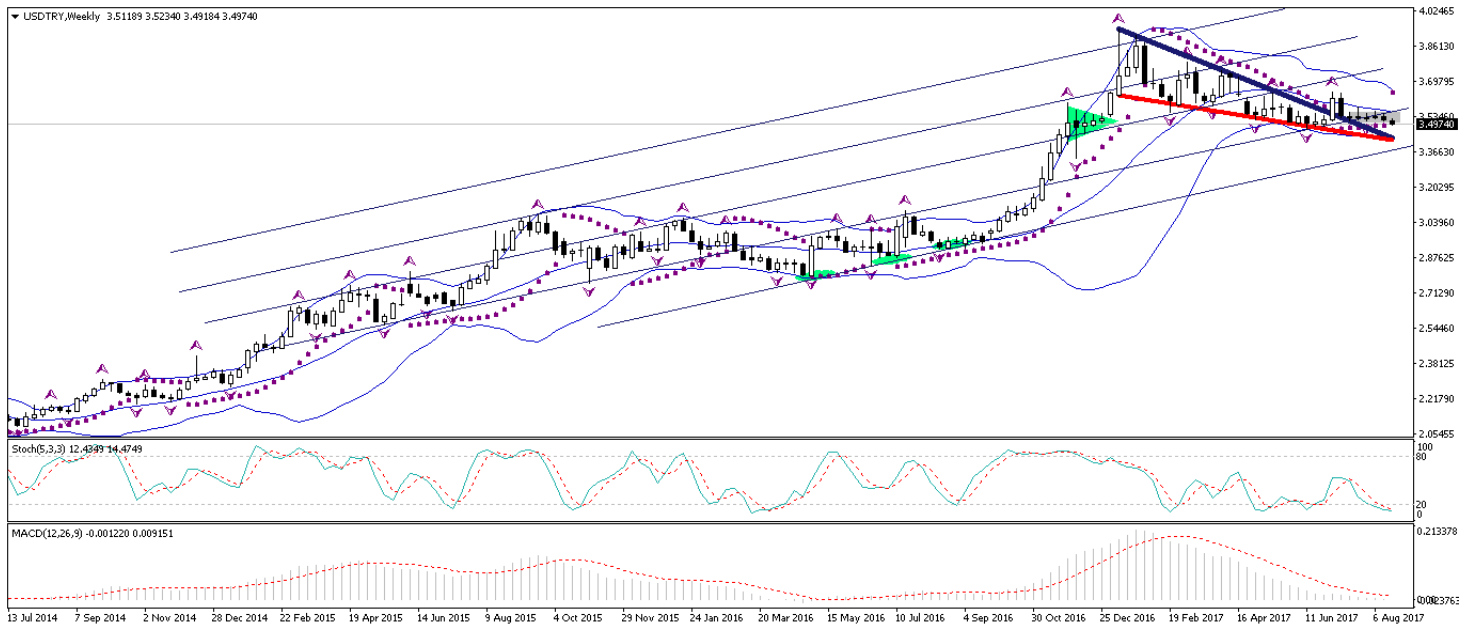
Dün yurt dışı basında, ABD Başkanı Donald Trump ve ekibinin vergi reform paketi üzerinde aşama kaydettiği ve planı daha önce sunulan "6 paragraflık reform metninden" çok daha ileriye taşıdığına yönelik çıkan haber piyasaları hareketlendirdi. Trump yönetiminin ekonomik reformlar konusunda ilerleme kaydedeceğine dair inancın yarattığı piyasalardaki risk iştahı doları olumlu, güvenli limanları ise olumsuz etkiledi. Haber sonrasında ABD hisse senetleri değer kazanırken, tahviller geriledi. Amerika Birleşik Devletleri'nde Cumhuriyetçiler'in önceki Başkan Barack Obama'nın yürürlüğe soktuğu sağlık planını baştan aşağı yenileme çabalarının sonuçsuz kalması sonrasında Cumhuriyetçiler vergiler üzerinde radikal değişikliklere gitme konusunda temkinli davranmaya başlamışlardı. Sağlık reformundaki başarısızlığın ardından piyasada vergi reformuna ilişkin beklentilerin büyük ölçüde azaldığı ve dolar endeksinin değer kaybettiği görülmüştü. Dolayısı ile piyasada vergi reformu başarısızlığı büyük ölçüde fiyatlanmış durumda. Ancak bu konuda atılabilecek bir adım ya da vergi reformunun başarıya ulaşması ihtimali fiyatların içerisinde hiç yer almamakta. Dolayısı ile bu konuda gelebilecek olumlu haberler pozitif fiyatlamaların "aşırı" olmasına neden olabilir. Vergi reformuna ilişkin bu haberin bugün içerisinde piyasalar üzerinde etkili olması ve dolar endeksindeki mevcut yükseliş çabasını desteklemesi beklenebilir. Bu konu ile ilgili gelebilecek yeni haber akışlarını da takip ediyor olacağız.

Döviz & Emtia Analizleri

USD/TRY

Dün yurt dışı basında, ABD Başkanı Donald Trump ve ekibinin vergi reform paketi üzerinde aşama kaydettiği ve planı daha önce sunulan "6 paragraflık reform metninden" çok daha ileriye taşıdığına yönelik çıkan haber piyasaları hareketlendirdi. Trump yönetiminin ekonomik reformlar konusunda ilerleme kaydedeceğine dair inancın yarattığı piyasalardaki risk iştahı doları olumlu, güvenli limanları ise olumsuz etkiledi. Vergi reformuna ilişkin bu haberin bugün içerisinde piyasalar ve USDTRY paritesi üzerinde etkili olması ve dolar endeksindeki mevcut yükseliş çabasını desteklemesi beklenebilir. Bu konu ile ilgili gelebilecek yeni haber akışlarını da takip ediyor olacağız. Bu sabah saatleri itibariyle 3,50 seviyesi altında hareket etmekte olan USDTRY paritesinin mevcut seviyelerdeki seyrinin istikrar kazanmasını beklememekle birlikte, kurdaki mevcut seviyelerin kısa vadede alım fırsatı verebileceğini düşünüyoruz. Bugün içerisinde vergi reform paketine ilişkin gelebilecek güncelleme ve haberlerin yanı sıra, saat 10:00'da gerçekleşecek olan Avrupa Merkez Bankası Başkanı Mario Draghi'nin konuşmasını da yakından takip ediyor olacağız. Kurdaki güncel teknik seviyelere bakacak olursak: Bu sabah saatleri itibariyle 3,4974 seviyesinden işlem görmekte olan USDTRY paritesinde 3,350 seviyesi direnç, 3,4876 seviyesi ise destek konumunda. 3,50 direncinin yukarı yönlü kırılması durumunda bir sonraki direnç seviyemiz 3,5041, 3,4876 desteğinin aşağı yönlü kırılması durumunda ise bir sonraki destek seviyemiz 3,48.

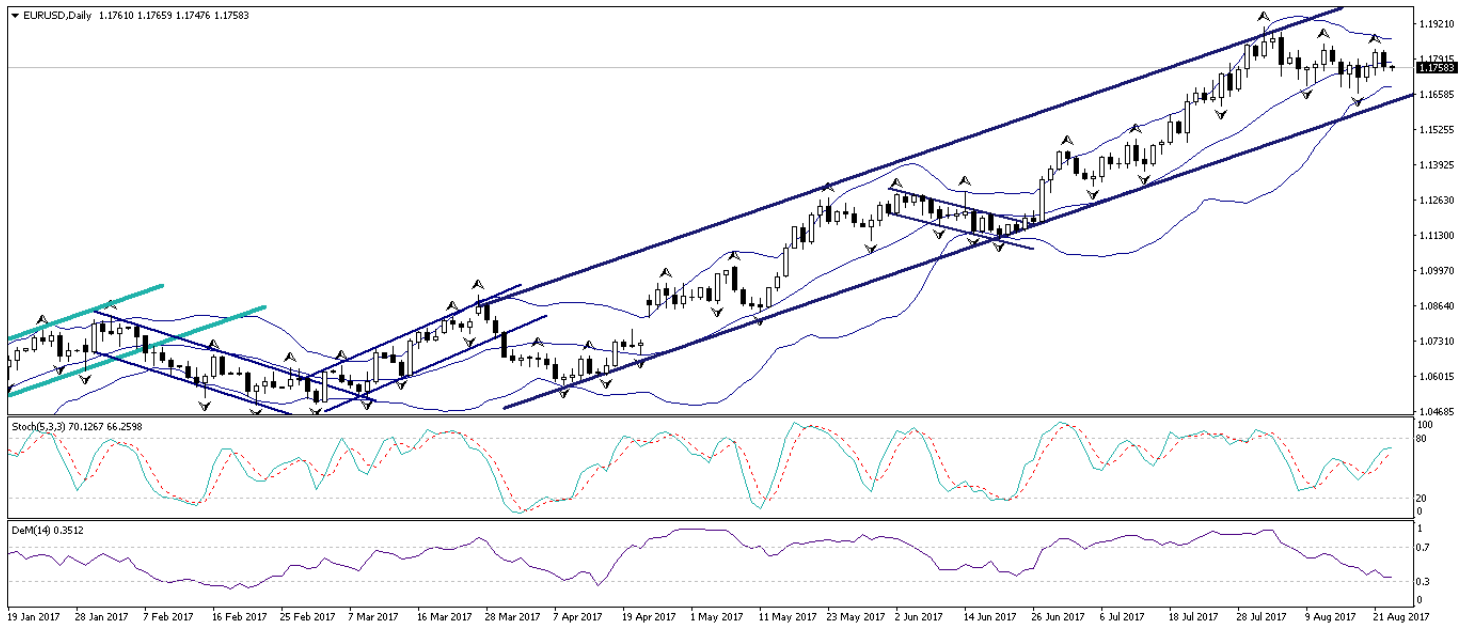
USD/TL



EUR/USD

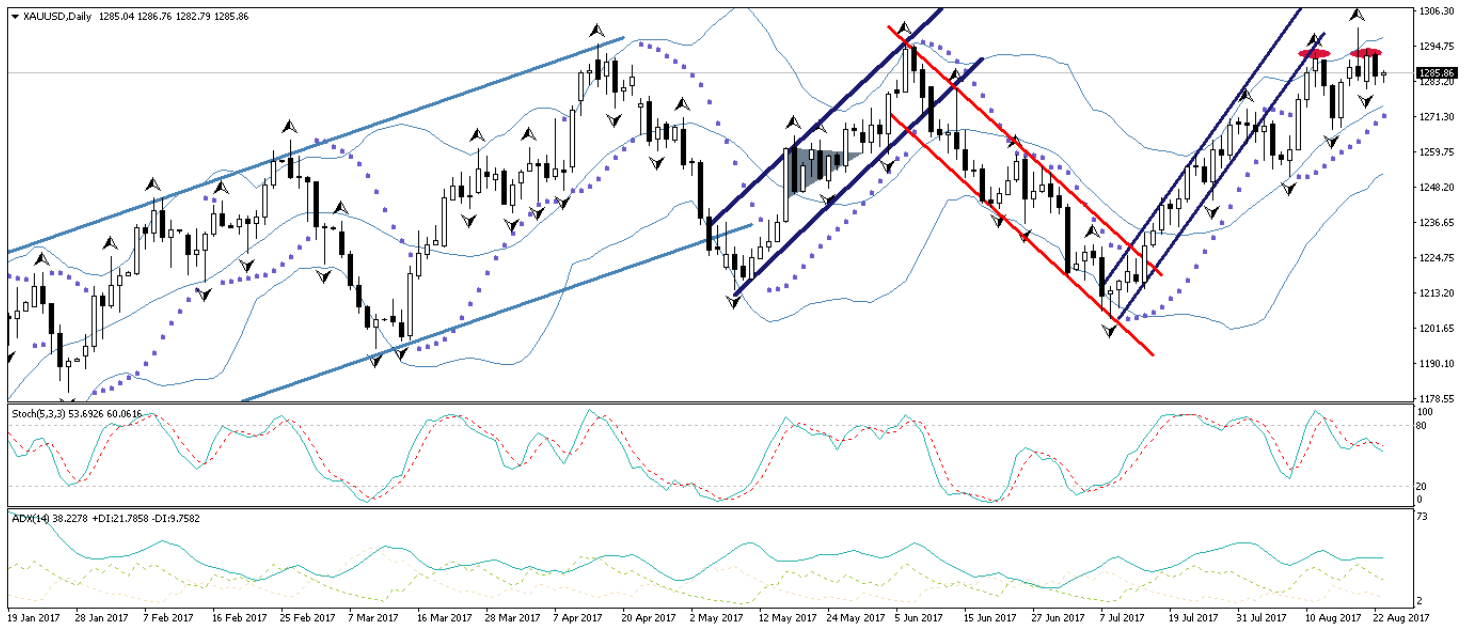
Dolar endeksinin 93 seviyesi üzerinde tutunuyor olmasının EURUSD paritesindeki yükseliş çabalarını büyük ölçüde sınırladığı görülüyor. Dün yurt dışı basında, ABD Başkanı Donald Trump ve ekibinin vergi reform paketi üzerinde aşama kaydettiği ve planı daha önce sunulan "6 paragraflık reform metninden" çok daha ileriye taşıdığına yönelik çıkan haberler de dolar endeksindeki yükseliş çabasını destekledi. Trump yönetiminin ekonomik reformlar konusunda ilerleme kaydedeceğine dair inancın yarattığı piyasalardaki risk iştahı doları olumlu, güvenli limanları ise olumsuz etkiledi. Bununla birlikte 1,18 seviyesi altında istikrar kazanan EURUSD paritesinin, kısa vadede düşüş eğilimini devam ettirebileceğini düşünmekteyiz. Bugün içerisinde vergi reform paketine ilişkin gelebilecek güncelleme ve haberlerin yanı sıra, saat 10:00'da gerçekleşecek olan Avrupa Merkez Bankası Başkanı Mario Draghi'nin konuşmasını da yakından takip ediyor olacağız. Jackson Hole öncesi Draghi'den gelecek olan açıklamalar euro üzerinde hareketlilik yaratabilir. Paritedeki güncel teknik seviyelere bakacak olursak: Bu sabah saatleri itibariyle 1,1760 seviyesinden işlem görmekte olan EURUSD paritesinde, 1,1758 seviyesi destek, 1,1818 seviyesi ise direnç konumunda. Paritede 1,1818 direncinin yukarı yönlü kırılması durumunda bir sonraki direnç seviyemiz 1,1861, 1,1758 desteğinin aşağı yönlü kırılması durumunda ise bir sonraki destek seviyemiz 1,1711.

EUR/USD



XAU/USD

Dün sabahki bültenimizde, altın fiyatlarının 80 saatlik hareketli ortalamasına (4 saatlik grafikte Bollinger Bands'ın orta çizgisi) denk gelen 1288 seviyesi üzerinde tutunmakta zorlanabileceğini ve bu seviyelerden satış fırsatı verebileceğini belirtmiştik. Dün bu seviye üzerinde tutunamayıp geri çekilen altın, 1282'li seviyelere kadar indi. Washington'daki siyasi kargaşa, Avrupa'daki yeni terör saldırıları ve ABD ile Kuzey Kore arasında devam eden gerilimden dolayı son günlerde yoğunlaşan siyasi sorunların arka planda kalması ile birlikte altın fiyatlarının güç kaybettiği görülüyor. Bunların yanı sıra dolar endeksinin de 93 seviyesi üzerinde tutunuyor olması altın fiyatlarındaki gerilemeyi besliyor. Genel görünüme bakacak olursak: 4 saatlik grafiğe baktığımızda altının bir çift tepe formasyonu oluşturmuş olduğunu görüyoruz. Bu noktada, fiyatların 1290 seviyesini kalıcı olarak aşamaması durumunda mevcut seviyelerden yönünü aşağı çevirmesi kısa vadede 1250 seviyesini hedef alması beklenebilir. Bugün Avrupa Merkez Bankası Başkanı Mario Draghi'nin Türkiye saatiyle 10:00'da gerçekleştireceği konuşma ve Trump ve ekibinin vergi reformuna yönelik attıkları adımlara ilişkin gelebilecek ek haberler piyasalardaki risk iştahı ve altındaki görünüm açısından önemli olacak. Altın fiyatlarındaki güncel teknik seviyelere bakacak olursak: Bu sabah saatleri itibariyle 1285,86 seviyesinden işlem görmekte olan altın fiyatlarında 1285 seviyesi destek, 1287,90 seviyesi ise direnç konumunda. 1287,90 direncinin yukarı yönlü kırılması durumunda bir sonraki direnç seviyemiz 1292,67, 1285 desteğinin aşağı yönlü kırılması durumunda ise bir sonraki destek seviyemiz 1283.

XAU/USD

USD/JPY

Washington'daki siyasi kargaşa, Avrupa'daki yeni terör saldırıları ve ABD ile Kuzey Kore arasında devam eden gerilimden dolayı son günlerde yoğunlaşan siyasi sorunların arka planda kalması ile birlikte güvenli liman talebinin gerilediği görülüyor. ABD Başkanı Donald Trump'ın Nafta'ya son verebileceklerini açıklaması üzerine parite hafifi gerilese de, kısa vadeli güçlü seyrini halen daha koruyor. Bu hafta içerisinde güvenli liman talebinde görülen hızlı gerileme ve dolar endeksindeki kısa vadeli yükseliş hareketi, USDJPY paritesinin 109 seviyesi üzerinde tutunarak kayıplarının bir kısmını geri almasını sağladı. Bugün Avrupa Merkez Bankası Başkanı Mario Draghi'nin Türkiye saatiyle 10:00'da gerçekleştireceği konuşma ve Trump ve ekibinin vergi reformuna yönelik attıkları adımlara ilişkin gelebilecek ek haberler piyasalardaki risk iştahı ve dolar endeksindeki gidişat açısından önemli olacak. USDJPY paritesindeki orta – uzun vadeli teknik görünümüne baktığımızda: 20 aylık uzun vadeli hareketli ortalamasının üzerinde tutunma çabasını sürdüren parite, Temmuz ayı kapanışını 110,24 seviyesinden gerçekleştirecek ortalama çizgisinin civarından bir kapanış gerçekleştirdi. Paritenin kısa vadede 111 seviyesi üzerine çıkması ve Ağustos ayı kapanışını 111 seviyesi üzerinde gerçekleştirmesi durumunda kısa – orta vadede 115 – 120 bandına doğru bir yükseliş hamlesi gerçekleştirmesi beklenebilir. Paritedeki güncel teknik seviyelere bakacak olursak: Bu sabah saatleri itibariyle 109,44 seviyesinden işlem görmekte olan USDJPY paritesinde 109,33 seviyesi destek, 109,74 seviyesi ise direnç konumunda. 109,33 desteğinin aşağı yönlü kırılması durumunda bir sonraki destek seviyemiz 108,76, 109,74 direncinin yukarı yönlü kırılması durumunda ise bir sonraki direnç seviyemiz 110,50.

USD/JPY



Piyasalara Genel Bakış

	Son Fiyat / Değer	Değişim					YBB
		1 günlük	1 haftalık	1 aylık	6 aylık		
Hisse senedi endeksleri							
Gelişmiş Piyasalar							
S&P	2.453	%1,0	-%0,5	-%0,8	%3,8	%9,5	
DAX	12.229	%1,4	%0,4	-%0,1	%2,4	%6,5	
FTSE	7.382	%0,9	%0,0	-%1,0	%1,5	%3,3	
Nikkei	19.384	%0,3	-%1,4	-%3,2	%0,4	%1,7	
Gelişmekte olan Piyasalar							
Türkiye	108.595	%0,0	%1,6	%1,6	%21,8	%39,0	
Çin	3.290	-%0,2	%1,1	%1,4	%1,0	%5,8	
Hindistan	31.292	%0,4	-%1,1	-%1,9	%8,7	%18,0	
Endonezya	5.880	%0,1	%0,9	%2,1	%9,5	%11,1	
Rusya	1.947	%0,5	-%0,1	%1,2	-%7,5	-%12,8	
Brezilya	70.011	%2,0	%2,4	%8,2	%3,8	%16,2	
Meksika	51.333	%0,2	%0,0	-%0,4	%8,7	%12,5	
Güney Afrika	56.034	%1,1	%1,9	%3,5	%7,4	%10,6	
Oynaklık Endeksleri							
VIX	11	-%13,9	-%5,7	%20,4	-%3,3	-%19,2	
EM VIX	17	-%7,3	-%0,4	%15,1	%1,5	-%24,2	
MOVE	51	-%1,4	%5,5	%9,2	-%25,9	-%28,4	
Döviz Kurları (ABD dolarına karşı)							
Türkiye	3,4949	%0,0	-%1,1	-%1,7	-%2,4	-%0,8	
Brezilya	3,1618	-%0,1	-%0,3	%0,5	%3,1	-%2,7	
Güney Afrika	13,2249	%0,4	-%0,7	%2,0	%1,9	-%3,7	
Çin	6,6624	-%0,1	-%0,3	-%1,3	-%3,1	-%4,1	
Hindistan	64,105	-%0,1	a.d.	-%0,4	-%4,3	-%5,6	
Endonezya	13343	-%0,1	-%0,1	%0,3	-%0,2	-%1,0	
CDS *							
Türkiye	175,4	-2,7	3,5	-10,3	-31,0	-24,5	
Brezilya	200,9	-1,2	0,1	-11,1	27,8	-26,3	
Güney Afrika	177,3	-2,3	0,7	-11,4	-0,9	a.d.	
Endonezya	109,8	-1,2	-0,6	-3,9	-4,7	-21,8	
Rusya	147,8	-1,8	-0,3	-16,3	-23,3	a.d.	
10 yıllık bono faizleri							
Türkiye	%10,6	0,0	0,9	0,0	-0,1	-0,8	
Brezilya	%10,2	0,0	0,1	0,1	-0,1	a.d.	
Güney Afrika	%8,5	0,0	-0,1	0,0	-0,2	-0,4	
Hindistan	%6,5	0,0	a.d.	0,1	-0,4	0,0	
Endonezya	%6,9	0,0	0,0	-0,1	-0,7	-1,1	
10 yıllık Eurobond faizleri (USD)							
Türkiye	%4,9	-0,01	0,43	-0,15	-0,72	-0,95	
Brezilya	%4,6	-0,01	-0,03	0,00	-0,32	-0,93	
Güney Afrika	%4,6	0,00	-0,06	-0,11	0,13	-0,33	
Endonezya	%3,6	0,00	-0,03	-0,14	-0,34	-0,76	
Emtia							
Ham Petrol - Brent USD/varil	51,87	%0,4	%2,1	%6,7	-%7,1	-%8,7	
Ham Petrol - WTI USD/varil	47,64	%0,6	%0,2	%2,8	-%11,1	-%11,3	
Altın - USD / oz	1285,1	-%0,4	%0,9	%2,5	%4,3	%11,6	
Gümüş - USD / t oz.	16,982	-%0,2	%1,6	%3,6	-%5,4	%6,2	
Commodity Bureau Index	436,17	-%0,2	-%0,4	-%1,2	%0,7	%3,1	

* Değişim değerleri baz olarak ifade edilmiştir.

Kaynak: Bloomberg

Yatırım Merkezlerimiz

Genel Müdürlük

Nispetiye Cad. B-3 Blok Kat: 7-9
Akmerkez Etiler - İSTANBUL
0 212 355 46 46

Adana

Cemal Paşa Mah. Gazipaşa Bul.
Cemal Uğurlu Apt. Kat: 1 D: 4 ADANA

(0 322) 457 77 55

Ankara

Remzi Oğuz Arık Mah. Tunalı Hilmi Cad.
Yaprak Apt. No: 94 Kat: 2 D: 9
Kavaklıdere Çankaya - ANKARA

(0 312) 435 18 36

Antalya

Şirinyalı Mah. İsmet Gökşen Cad. Özden
Apt. No:82/6 Muratpaşa - ANTALYA

(0 242) 248 45 20

Bakırköy

İstanbul Cad. Bakırköy İş Merkezi No:
6 Kat: 4 D: 14 Bakırköy - İSTANBUL

(0 212) 570 52 59

Bursa

Muradiye Mah. Çekirge Cad. Koşer Apt.
No: 49 Kat: 2 D: 4 Osmangazi - BURSA

(0 224) 225 64 10

Denizli

Saraylar Mah. 2. Ticari Yol No: 32 Kat: 5
DENİZLİ

(0 258) 265 87 85

Erenköy

Bağdat Cad. Çubukçu Apt. No: 333
Kat: 2 D: 4 Kadıköy - İSTANBUL

(0 216) 348 82 82

Gaziantep

İncilipinar Mah. Gazimuhtarpaşa Bul.
Kepkepzade Park İş Merkezi B Blok No:
18 Kat: 1 D: 5 GAZİANTEP

(0 342) 232 35 35

Girne

Şehit Necati Gürkaya Mevkii Çağdaş Apt.
Kat: 1 D: 1 Girne - KKTC

(0 392) 815 14 54-55-56

İzmir

Şair Eşref Bul. Ragıp Şanlı İş Merkezi
No: 6 Kat: 3 D: 306 Çankaya - İZMİR

(0 232) 445 01 61

İzmit

Hürriyet Cad. Kaya İşhanı No: 39/5 İzmit
KOCAELİ

(0 262) 323 11 33

İzmit İrtibat

Ömerağa Mah. Alemdar Cad. İ. Kolaylı
Apt. No: 8 Kat: 2 İzmit KOCAELİ

(0 262) 260 01 01

Karadeniz Ereğli

Murtaza Mah. Hamamüstü Sok. İ. Esat
Taneri İş Merkezi No: 19 Kat: 2
Karadeniz Ereğli - ZONGULDAK

(0 372) 316 40 50

Kartal

Üsküdar Cad. Cevat Kayacan Apt. No:
26 Kat: 4 D: 8 Kartal - İSTANBUL

(0 216) 306 22 71 - 306 22 06

Kayseri

Cumhuriyet Mah. Sultan Hamam Cad.
Kavuncu İş Merkezi No: 17 Kat: 1 D: 2
KAYSERİ

(0 352) 221 08 68 - 222 82 51

Mersin

Çankaya Mah. Bahri OK İş Merkezi B
Blok No: 78 MERSİN

(0 324) 238 11 89

Uyarı Notu

Bu raporda yer alan yatırım bilgi, yorum ve tavsiyeleri, yorum ve tavsiyede bulunanların kişisel görüşlerine dayanmakta olup finansal bilgi ve genel yatırım tavsiyesi kapsamında hazırlanmıştır ve hiçbir şekilde yatırım danışmanlığı kapsamında değildir. Yatırım danışmanlığı hizmeti; yetkili kuruluşlar tarafından kişilerin risk ve getiri tercihleri dikkate alınarak kişiye özel sunulmaktadır. Burada yer alan yorum ve tavsiyeler ise genel niteliktedir. Bu tavsiyeler, mali durumunuz ile risk ve getiri tercihlerinize uygun olmayabilir. Bu nedenle, sadece burada yer alan bilgilere dayanarak yatırım kararı verilmesi beklentilerinize uygun sonuçlar doğurmayabilir.

Yatırım Danışmanlığı hizmeti talep edilmesi halinde; yatırımcının Tacirler Yatırım Menkul Değerler A.Ş. ile Yatırım Danışmanlığı sözleşmesi imzalamış olması, Yerindelik Testi'ni tamamlamış ve risk grubunun belirlemiş olması zorunludur.

Bu raporda yer alan her türlü bilgi, yorum ve tavsiye uygunluk testi ile tespit edilecek risk grubunuz ve getiri beklentiniz ile uyumlu olmayabilir. Dolayısıyla, uygunluk testi neticesinde risk grubunuz tespit edilmeden sadece burada yer alan bilgilere dayanılarak yatırım kararı verilmesi amaç, bilgi ve tecrübenize uygun sonuçlar doğurmayabilir.

Bu rapor herhangi bir sürede belirli bir getirinin sağlanacağına dair bir taahhüt içermemekte olup, zaman içerisinde piyasa koşullarında meydana gelen değişiklikler nedeniyle yorum ve tavsiyelerde değişiklikler söz konusu olabilir. Bu raporda bahsedilen yatırım araçlarının fiyatları ve değerleri yatırımcıların menfaatlerine aykırı olarak hareket edebilir ve netice itibarıyla yatırımcılar anaparalarını kaybetme riski ile karşı karşıya kalabilirler. Bu raporda yer alan geçmiş performans verileri gelecekte elde edilecek sonuçların bir garantisi olarak kabul edilemez.

Bu raporda yer alan tüm bilgiler ve görüşler yatırımcıları bilgilendirmek amacıyla, Tacirler Yatırım Menkul Değerler A.Ş. tarafından güncel ve güvenilir kaynaklardan temin edilmiş olmakla beraber, Tacirler Yatırım Menkul Değerler A.Ş. söz konusu bilgilerin doğru ve tam olduğunu taahhüt etmemektedir. Raporlardaki yorumlardan, bilgilerin tam veya doğru olmaması ve/veya güncellenme nedeniyle doğabilecek maddi ve manevi zararlardan Tacirler Yatırım Menkul Değerler A.Ş. ve çalışanları sorumlu tutulamaz.

Bu rapor, sadece gönderildiği kişilerin kullanımı içindir. Bu raporun tümü veya bir kısmı Tacirler Yatırım Menkul Değerler A.Ş.'nin yazılı izni olmadan çoğaltılamaz, yayınlanamaz veya üçüncü kişilere gösterilemez, ticari amaçla kullanılamaz. Aksi halde, Tacirler Yatırım Menkul Değerler A.Ş. uğramış olduğu bütün zarar ve ziyarı talep etme hakkını saklı tutar.