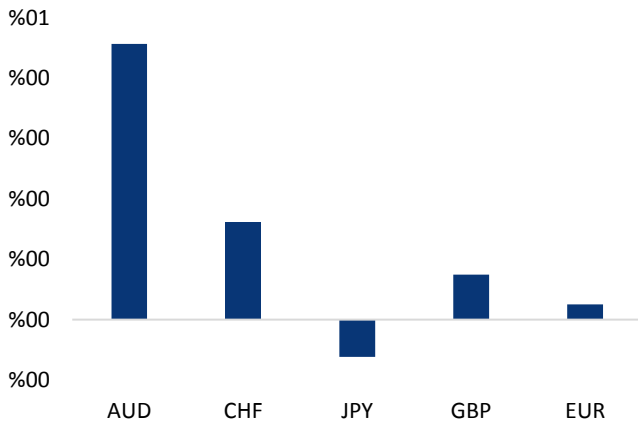


## Haber Başlıkları

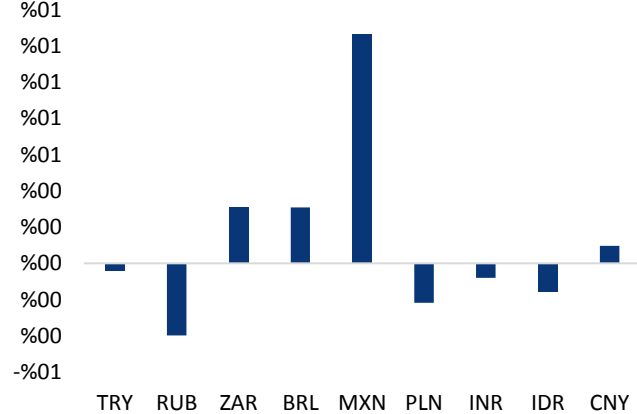
- Katalonya Özerk Bölgesi'nde, tek taraflı bağımsızlık ilanı sonrası merkezi hükümetin feshettiği 135 üyeli yerel parlamentonun yeni üyelerini belirlemek üzere dün seçime gidildi. Seçim sonuçlarına göre Katalonya'nın bağımsızlığını savunan partiler hükümet kurma çoğunluğuna ulaştı.
- 8 - 15 Aralık haftasında hisse senedi piyasasında 8,7 milyon dolarlık sınırlı bir net yabancı girişi görüldü. Böylelikle yılbaşından bu yana hisse senedinde görülen net yabancı girişi 3,1 milyar dolarda sabit kaldı. Bono piyasasında ise (repo işlemleri hariç) 226 milyon dolarlık bir yabancı girişi yaşandığı görülüyor. Böylelikle, yılbaşından bu yana bono piyasasında yaşanan giriş 6,9 milyar dolardan 7,1 milyar dolara yükseldi.
- ABD'de 3. çeyrek büyüme verisi tüketici harcamaları ve ticaretin azalan katkısı nedeniyle aşağı yönlü revize edildi. Ticaret Bakanlığı'nın verilerine göre nihai büyüme verisi %3,3'ten %3,2'ye çekildi.
- ABD'de işsizlik maaşı başvuruları 16 Aralık ile biten haftada 20,000 artarak 245,000'e çıktı. Beklenti 233,000'di.
- ABD'de federal hükümetin hizmetlerini finansman yetmezliği nedeniyle yarın gece askıya almasını engelleyecek bir aylık geçici bütçe tasarısı Kongreden geçti. ABD Senatosu, federal hükümetin geçici olarak kapanmasını önleyecek bir aylık geçici bütçe teklifini 32'ye karşı 66 oyla kabul etti.
- Avrupa Borsaları günü yükselişle tamamladı. Kapanışta, gösterge endeks Stoxx Europe 600, %0,60 artışla 390,69 puana çıktı.
- Avrupa borsalarının güne erken satış baskısıyla başlaması bekleniyor. Açılış öncesi beklentilere göre DAX'ın 21 puan düşük ve FTSE'nin 18 puan geriden güne başlaması bekleniyor.
- Petrol, ABD'de ham petrol stoklarının iki yılı aşkın sürenin en düşük seviyesine inmesi ve üretim artışlarının hızının yavaşlaması ile birlikte son bir ayın ilk haftalık kazancına yöneldi.
- Almanya'da halen daha bir koalisyon hükümeti kurulamamış olsa da, Merkel ile SPD arasındaki koalisyon ön görüşmelerinin 7 Ocak 2018'de başlayıp 12 Ocak'ta tamamlanması konusunda anlaşma sağlandı. Taraflar tarafından yapılan açıklamada, CDU ve kardeş partisi CSU (Hristiyan Sosyal Demokrat Parti) ile 5 Ocak'ta yapılacak yönetim kurulu toplantısından sonra bir araya geleceğini ve üç parti liderinin müzakerelerin tamamlanmasını takiben resmi koalisyon görüşmelerine geçilip geçilmeyeceği konusunda karar verecekleri belirtildi.

### Gelişmiş ülke para birimlerinin son işlem gününe göre getirileri \*



Kaynak: Bloomberg, Tacirler Yatırım \* ABD dolarına karşı

### Gelişmekte olan ülke para birimlerinin son işlem gününe göre getirileri \*



Kaynak: Bloomberg, Tacirler Yatırım \* ABD dolarına karşı

## Günlük Ekonomi Takvimi

Ülke	Veri	Saat	Beklenti	Önceki
	Almanya Ocak Ayı GfK Tüketici Güven Endeksi	10:00	10,7	10,7
	İngiltere 3Ç17 GSYİH Çeyreklik Büyüme Oranı	12:30	%0,4	%0,4
	İngiltere 3Ç17 GSYİH Yıllık Büyüme Oranı	12:30	%1,5	%1,5
	ABD Kasım Ayı Aylık Dayanıklı Mal Siparişleri	16:30	%2	-%0,8
	ABD Kasım Ayı Aylık Çekirdek Dayanıklı Mal Siparişleri	16:30	%0,5	%0,9
	ABD Kasım Ayı Aylık Kişisel Gelir	16:30	%0,4	%0,4
	ABD Kasım Ayı Aylık Kişisel Harcamalar	16:30	%0,5	%0,3
	ABD Kasım Ayı Aylık Çekirdek Kişisel Tüketim Harcamaları (PCE)	16:30	%0,1	%0,2
	ABD Kasım Ayı Yıllık Çekirdek Kişisel Tüketim Harcamaları (PCE)	16:30	%1,5	%1,4
	ABD Aralık Ayı Michigan Tüketici Güven Endeksi	18:00	97,1	96,8
	ABD Kasım Ayı Yeni Konut Satışları	18:00	654K	685K

## Makroekonomik Gelişmeler

### Katalonya parlamento seçimlerini bağımsızlık yanlısı partiler kazandı

Katalonya Özerk Bölgesi'nde, tek taraflı bağımsızlık ilanı sonrası merkezi hükümetin feshettiği 135 üyeli yerel parlamentonun yeni üyelerini belirlemek üzere dün seçime gidildi. Seçim sonuçlarına göre Katalonya'nın bağımsızlığını savunan partiler hükümet kurma çoğunluğuna ulaştı. Açıklanan sonuçlara göre ayrılıkçılardan Katalonya Avrupa Demokrat Partisi (PDeCAT) ile Katalonya Demokratik Uyuşma'nın (CDC) oluşturduğu "Katalonya İçin Birlikte Koalisyonu" 34 (%21,68), Katalonya Cumhuriyetçi Solu (ERC) 32 (%21,41) ve Halk Birliği Adaylığı Partisi (CUP) 4 (4,45) milletvekili çıkardı. Katalonya'da bağımsızlık yanlısı partilerin hükümet kurma çoğunluğuna ulaşmış olmaları sonrasında Asya seansında euro üzerinde sert satış baskıları oluştuğunu ve euronun dolar karşısında sert bir şekilde değer kaybettiğini gözlemledik. Bununla birlikte dolar endeksi de 94,50 seviyesi üzerine kadar yükseldi. Ancak, Katalonya seçimlerinin küresel etkilerinin sınırlı kalacağı görüşündeyiz.

Bu noktada dolar endeksindeki hareket açısından Teknik görünüm kısa vadede daha önemli bir hal alıyor olacak, zira dolar endeksi bu sabah saatleri itibarıyla kısa vadeli yükseliş trend çizgisinin hemen üzerinde hareket ediyor. Teknik göstergeler dolar endeksinin trend çizgisinde tutunabileceğine ve yönünü yukarı çevirerek bu haftaki kayıplarını geri alabileceğine yönelik sinyaller veriyor.

### Almanya'da hükümet kurma çabaları sürüyor

Almanya'da Eylül ayına gerçekleştirilen seçimler sonrasında başlayan koalisyon görüşmelerinin başarısızlıkla sonuçlanmasının ardından CDU Genel Başkanı ve Başbakan Angela Merkel'in Hristiyan Birlik Partileri cephesinin (CDU/CSU), seçimlerden önceki koalisyon ortağı olan Sosyal Demokrat Parti (SPD) ile tekrar bir iş birliği içerisine girdiğini görmüştük. Almanya'da halen daha bir koalisyon hükümeti kurulamamış olsa da, Merkel ile SPD arasındaki koalisyon ön görüşmelerinin 7 Ocak 2018'de başlayıp 12 Ocak'ta tamamlanması konusunda anlaşma sağlandı. Taraflar tarafından yapılan açıklamada, CDU ve kardeş partisi CSU (Hristiyan Sosyal Demokrat Parti) ile 5 Ocak'ta yapılacak yönetim kurulu toplantısından sonra bir araya geleceğini ve üç parti liderinin müzakerelerin tamamlanmasını takiben resmi koalisyon görüşmelerine geçilip geçilmeyeceği konusunda karar verecekleri belirtildi. CDU Genel Başkanı ve Başbakan Angela Merkel, Hristiyan Sosyal Demokrat (CSU) Parti Genel Başkanı Horst Seehofer ve SPD lideri Martin Schulz ile partilerin belirleyeceği eşit sayıda delegasyon üyesinin katılımıyla yapılacak görüşmelerde, 15 konunun işleneceği ve ilk sırayı mali durum ve vergilerin aldığı vurgulandı. Görüşmeler başlamadan SPD'nin Maiye Bakanlığı'nı alma talebi üzerine bir açıklama yapan Merkel, ön koşulsuz masaya oturacaklarını belirterek, "CDU açısından bunun dışındaki her şey ön görüşmelerin başarısız sonuçlanacağı anlamına gelir" dedi. Merkel, ön görüşmelerde belirli konularda görüş birliğinin sağlanması ve istikrarlı bir hükümet kurmak amacıyla doğrudan koalisyon görüşmelerine geçilmesini istediğini ifade ederken, SPD destekli azınlık hükümetinin kurulması modelini reddettiğini de açıkladı.

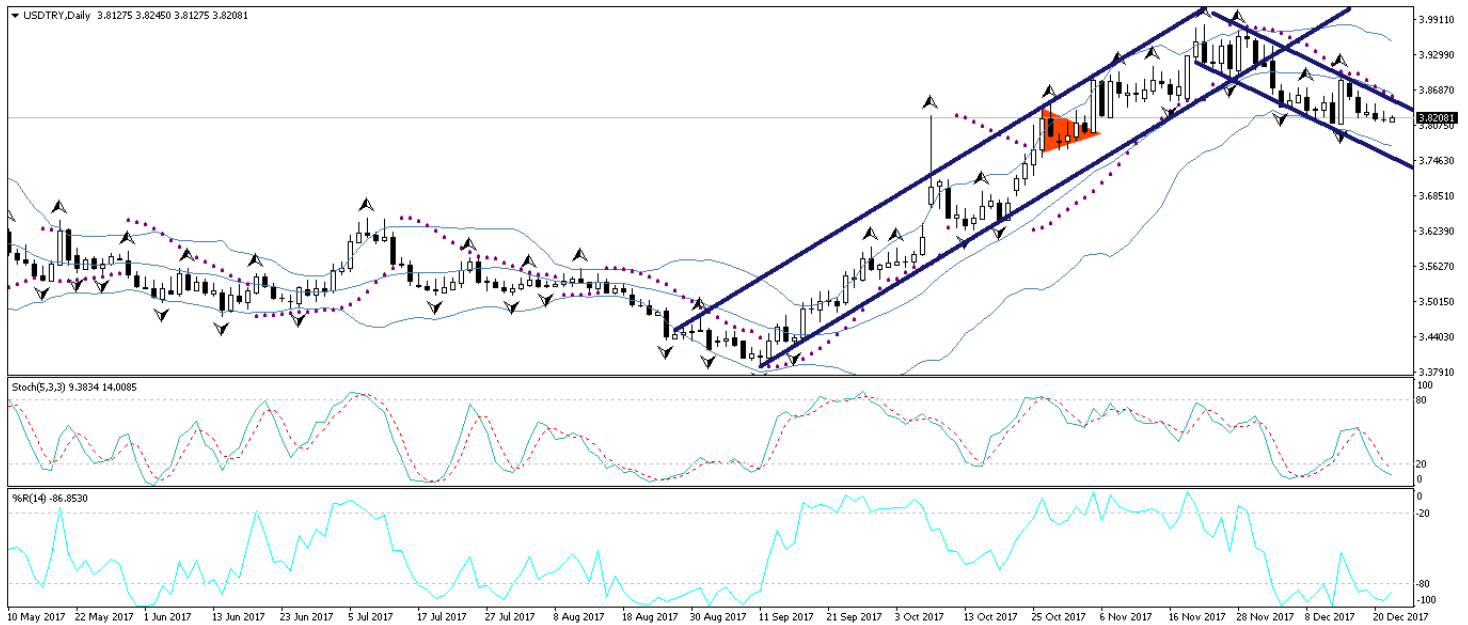
Bu noktada, Merkel ise SPD arasındaki hükümet kurma çabalarının iki ayı bulabileceği belirtiliyor. Ancak koalisyon hükümetinin kurulamaması durumunda Almanya'da erken seçime gidilecek. SPD – CDU&CSU koalisyonuna yönelik görüşmelerin başarısızlıkla sonuçlanması durumunda, Cumhurbaşkanı Steinmeier'in erken seçim için bir karar vermesi gerekir. Ancak böyle bir durumda bile seçimlerin en erken bahar aylarında gerçekleşebileceği belirtiliyor. Seçimlerin yenilenmesi yeniden bir belirsizlik faktörü olabileceği gibi, son seçimlerde ciddi oranda yükselen aşırı sağ parti AFD'nin de daha fazla güçlenmesine neden olabileceği belirtiliyor. Dolayısı ile Almanya'da seçimlerin yinelenmesi ihtimali 2018 yılına yönelik en büyük riskler arasında sayılabilir.

## Döviz & Emtia Analizleri

### USD/TRY

ABD'de 3. çeyrek büyüme verisi, tüketici harcamaları ve ticaretin azalan katkısı nedeniyle aşağı yönlü revize edildi ve nihai büyüme verisi %3,3'ten %3,2'ye çekildi. Veri sonrasında kurda bir düşüş hareketi olmuş olsa da, verinin etkisinin kalıcı olmadığı görülüyor. Ayrıca, dün Katalonya'da gerçekleşen parlamento seçimlerini ayrılık yanlısı partilerin kazanması sonrasında euroda görülen düşüş hareketi dolar endeksinin büyüme verisi sonrasındaki kayıplarını telafi etmesini sağlarken, USDTRY paritesinin ise yeniden 3,82 seviyesi üzerinde tutunmasına neden oldu. Teknik görünüme baktığımızda: dolar endeksinin bu sabah saatleri itibarıyla kısa vadeli yükseliş trend çizgisinin hemen üzerinde hareket ettiğini görüyoruz. Teknik göstergeler dolar endeksinin trend çizgisinde tutunabileceğine ve yönünü yukarı çevirerek bu haftaki kayıplarını geri alabileceğine yönelik sinyaller veriyor. Dolayısı ile dolar endeksindeki yükseliş beklentimiz doğrultusunda kurun kısa vadede 3,85 seviyesi üzerini hedef alabileceği ve mevcut seviyelerin alım fırsatı verebileceği görüşündeyiz. Bugün ABD'den gelecek olan Dayanıklı Mal Siparişleri, Kişisel Tüketim & Harcamalar ve Çekirdek PCE verilerini izliyoruz. Kurdaki teknik seviyelere bakacak olursak: Bu sabah saatleri itibarıyla 3,8208 seviyesinden işlem görmekte olan USDTRY paritesinde 3,8290 seviyesi direnç, 3,8155 seviyesi ise destek konumunda. 3,8290 direncinin yukarı yönlü kırılması durumunda bir sonraki direnç seviyemiz 3,8435, 3,8155 desteğinin aşağı yönlü kırılması durumunda ise bir sonraki destek seviyemiz 3,80.

### USD/TL



## EUR/USD

Katalonya Özerk Bölgesi'nde, tek taraflı bağımsızlık ilanı sonrası merkezi hükümetin feshettiği 135 üyeli yerel parlamentonun yeni üyelerini belirlemek üzere dün seçime gidildi. Katalonya'da bağımsızlık yanlısı partilerin hükümet kurma çoğunluğuna ulaşmış olmaları sonrasında Asya seansında euro üzerinde sert satış baskıları oluştuğunu ve euronun dolar karşısında sert bir şekilde değer kaybettiğini ve paritenin 1,1820 seviyesi altına indiğini gözlemledik. Ancak söz konusu satış baskısının limitli olduğu ve etkisini yitirdiği görülüyor. Bu noktada paritedeki kısa vadeli görünüm açısından dolar endeksindeki görünüm oldukça belirleyici olacak, zira Avrupa Merkez Bankası cephesinden gelen şahin açıklamalar euro üzerinde büyük ölçüde fiyatlanmış durumda. Teknik görünüme baktığımızda: dolar endeksinin bu sabah saatleri itibariyle kısa vadeli yükseliş trend çizgisinin hemen üzerinde hareket ettiğini görüyoruz. Teknik göstergeler dolar endeksinin trend çizgisinde tutunabileceğine ve yönünü yukarı çevirerek bu haftaki kayıplarını geri alabileceğine yönelik sinyaller veriyor. Dolayısı ile dolar endeksindeki yükseliş beklentimiz doğrultusunda EURUSD paritesinde aşağı yönlü kısa vadeli bir düzeltme hareketi oluşabileceğini ve paritenin 1,18 seviyesi altına doğru gerileyebileceğini düşünüyoruz. Teknik seviyelere bakacak olursak: Bu sabah saatleri itibariyle 1,1847 seviyesinden işlem görmekte olan EURUSD paritesinde, 1,1815 seviyesi destek, 1,1861 seviyesi ise direnç konumunda. Paritede 1,1861 direncinin yukarı yönlü kırılması durumunda bir sonraki direnç seviyemiz 1,1887, 1,1815 desteğinin aşağı yönlü kırılması durumunda ise bir sonraki destek seviyemiz 1,1758.

## EUR/USD



**XAU/USD**

Eurodaki hızlı yükseliş ile zayıflayan dolar endeksi, altın fiyatlarının 1265 seviyesine kadar yükselmesini sağladı. Ancak teknik görünümüne baktığımızda: dolar endeksinin bu sabah saatleri itibariyle kısa vadeli yükseliş trend çizgisinin hemen üzerinde hareket ettiğini görüyoruz. Teknik göstergeler dolar endeksinin trend çizgisinde tutunabileceğine ve yönünü yukarı çevirerek bu haftaki kayıplarını geri alabileceğine yönelik sinyaller veriyor. Ayrıca, altın fiyatlarının 200 günlük hareketli ortalamasına denk gelen 1267 seviyesinin hemen altında hareket ettiğini görmekle birlikte, fiyatların 200 günlük hareketli ortalamasını yukarı yönlü kırma ihtimalini de mevcut konjunktürde düşük buluyoruz. Dolayısı ile altının 1265 – 1267 bandı civarındaki seyrinin takip edilmesini öneriyoruz. Fiyatların bu seviyeyi aşamaması durumunda aşağı yönlü bir düzeltme yapabileceğini düşünmekteyiz. Yatırımcılarımıza olası satış fırsatlarını değerlendirmelerini öneriyoruz. Altındaki teknik seviyelere bakacak olursak: Bu sabah saatleri itibariyle 1266,66 seviyesinden işlem görmekte olan altın fiyatlarında 1265,28 seviyesi destek, 1268 seviyesi ise direnç konumunda. 1268 direncinin yukarı yönlü kırılması durumunda bir sonraki direnç seviyemiz 1270, 1265,28 desteğinin aşağı yönlü kırılması durumunda ise bir sonraki destek seviyemiz 1260.

**XAU/USD**

## Piyasalara Genel Bakış

	Son Fiyat / Değer	Değişim					YBB
		1 günlük	1 haftalık	1 aylık	6 aylık		
<b>Hisse senedi endeksleri</b>							
<b>Gelişmiş Piyasalar</b>							
S&P	2,685	%0.2	%1.2	%3.4	%10.3	%19.9	
DAX	13,110	%0.3	%0.3	%0.7	%2.5	%14.2	
FTSE	7,604	%1.0	%2.1	%2.5	%2.2	%6.5	
Nikkei	22,866	%0.0	%1.4	%1.5	%13.7	%19.6	
<b>Gelişmekte olan Piyasalar</b>							
Türkiye	111,272	%0.7	%1.5	%5.0	%11.2	%42.4	
Çin	3,300	%0.1	%1.2	-%3.7	%5.0	%6.4	
Hindistan	33,756	%0.1	%1.0	%0.7	%8.0	%26.9	
Endonezya	6,183	-%0.2	%0.9	%1.7	%5.9	%16.5	
Rusya	2,093	-%0.5	-%2.7	-%3.1	%12.5	-%6.2	
Brezilya	75,133	%2.4	%3.7	%0.8	%22.6	%24.7	
Meksika	48,503	%0.2	%0.6	%0.6	-%1.0	%6.3	
Güney Afrika	58,772	%1.3	%1.6	-%3.3	%15.1	%16.0	
<b>Oynaklık Endeksleri</b>							
VIX	10	-%1.0	-%8.3	-%1.1	-%10.5	-%31.5	
EM VIX	13	-%4.4	-%11.4	-%19.3	-%5.4	-%39.6	
MOVE	52	%3.3	%15.1	%7.3	-%0.1	-%28.0	
<b>Döviz Kurları (ABD dolarına karşı)</b>							
Türkiye	3.8184	%0.0	-%1.8	-%3.5	%8.1	%8.4	
Brezilya	3.3067	%0.3	-%0.9	%1.6	-%0.9	%1.7	
Güney Afrika	12.7618	%0.3	-%5.6	-%8.6	-%2.4	-%7.1	
Çin	6.5848	%0.1	-%0.4	-%0.7	-%3.6	-%5.2	
Hindistan	64.0625	-%0.1	-%0.4	-%1.3	-%0.7	-%5.7	
Endonezya	13558	-%0.2	-%0.1	%0.2	%1.8	%0.6	
<b>CDS *</b>							
Türkiye	169.8	-1.3	-8.9	-37.3	-8.0	4.0	
Brezilya	164.3	0.8	-3.7	-6.1	-40.6	2.3	
Güney Afrika	162.2	1.2	-18.8	-15.3	-4.8	a.d.	
Endonezya	87.3	-1.5	-3.0	-7.2	-16.6	5.3	
Rusya	118.4	-0.4	-8.4	-5.6	-26.2	a.d.	
<b>10 yıllık bono faizleri</b>							
Türkiye	%12.1	-0.1	2.3	-1.1	1.7	0.7	
Brezilya	%10.4	-0.1	0.0	0.3	-0.3	a.d.	
Güney Afrika	%8.7	0.1	-0.6	-0.8	0.1	-0.2	
Hindistan	%7.2	0.0	0.1	0.3	0.8	0.7	
Endonezya	%6.4	-0.1	-0.1	-0.2	-0.4	-1.6	
<b>10 yıllık Eurobond faizleri (USD)</b>							
Türkiye	%5.6	0.13	1.11	0.48	0.40	-0.27	
Brezilya	%4.6	-0.01	0.04	-0.07	-0.33	-0.92	
Güney Afrika	%4.5	-0.11	-0.14	-0.21	0.06	-0.37	
Endonezya	%3.5	0.02	0.02	a.d.	-0.31	-0.79	
<b>Emtia</b>							
Ham Petrol - Brent USD/varil	64.9	%0.5	%2.5	%3.7	%44.8	%14.2	
Ham Petrol - WTI USD/varil	58.36	%0.5	%2.3	%2.7	%37.2	%8.6	
Altın - USD / oz	1267.3	%0.1	%1.1	-%1.1	%1.9	%10.0	
Gümüş - USD / t oz.	16.152	-%0.2	%1.9	-%4.8	-%1.4	%1.0	
Commodity Bureau Index	431.28	%0.1	%0.4	%0.7	-%2.5	%1.9	

\* Değişim değerleri baz olarak ifade edilmiştir.

Kaynak: Bloomberg

## Yatırım Merkezlerimiz

### Genel Müdürlük

Nispetiye Cad. B-3 Blok Kat: 7-9  
Akmerkez Etiler - İSTANBUL  
0 212 355 46 46

### Adana

Cemal Paşa Mah. Gazipaşa Bul.  
Cemal Uğurlu Apt. Kat: 1 D: 4 ADANA

(0 322) 457 77 55

### Ankara

Remzi Oğuz Arık Mah. Tunalı Hilmi Cad.  
Yaprak Apt. No: 94 Kat: 2 D: 9  
Kavaklıdere Çankaya - ANKARA

(0 312) 435 18 36

### Antalya

Şirinyalı Mah. İsmet Gökşen Cad. Özden  
Apt. No:82/6 Muratpaşa - ANTALYA

(0 242) 248 45 20

### Bakırköy

İstanbul Cad. Bakırköy İş Merkezi No:  
6 Kat: 4 D: 14 Bakırköy - İSTANBUL

(0 212) 570 52 59

### Bursa

Muradiye Mah. Çekirge Cad. Koçer Apt.  
No: 49 Kat: 2 D: 4 Osmangazi - BURSA

(0 224) 225 64 10

### Denizli

Saraylar Mah. 2. Ticari Yol No: 32 Kat: 5  
DENİZLİ

(0 258) 265 87 85

### Erenköy

Bağdat Cad. Çubukçu Apt. No: 333  
Kat: 2 D: 4 Kadıköy - İSTANBUL

(0 216) 348 82 82

### Gaziantep

İncilipinar Mah. Gazimuhtarpaşa Bul.  
Kepkepzade Park İş Merkezi B Blok No:  
18 Kat: 1 D: 5 GAZİANTEP

(0 342) 232 35 35

### Girne

Şehit Necati Gürkaya Mevkii Çağdaş Apt.  
Kat: 1 D: 1 Girne - KKTC

(0 392) 815 14 54-55-56

### İzmir

Şair Eşref Bul. Ragıp Şanlı İş Merkezi  
No: 6 Kat: 3 D: 306 Çankaya - İZMİR

(0 232) 445 01 61

### İzmit

Hürriyet Cad. Kaya İşhanı No: 39/5 İzmit -  
KOCAELİ

(0 262) 323 11 33

### İzmit İrtibat

Ömerağa Mah. Alemdar Cad. İ. Kolaylı  
Apt. No: 8 Kat: 2 İzmit KOCAELİ

(0 262) 260 01 01

### Karadeniz Ereğli

Murtaza Mah. Hamamüstü Sok. İ. Esat  
Taneri İş Merkezi No: 19 Kat: 2  
Karadeniz Ereğli - ZONGULDAK

(0 372) 316 40 50

### Kartal

Üsküdar Cad. Cevat Kayacan Apt. No:  
26 Kat: 4 D: 8 Kartal - İSTANBUL

(0 216) 306 22 71 - 306 22 06

### Kayseri

Cumhuriyet Mah. Turan Cad. Turan Plaza  
Apt. No:8 Kat:2 D:5 Melikgazi / KAYSERİ

(0 352) 221 08 68 - 222 82 51

### Mersin

Çankaya Mah. Bahri OK İş Merkezi B  
Blok No: 78 MERSİN

(0 324) 238 11 89



## Uyarı Notu

Bu raporda yer alan yatırım bilgi, yorum ve tavsiyeleri, yorum ve tavsiyede bulunanların kişisel görüşlerine dayanmakta olup finansal bilgi ve genel yatırım tavsiyesi kapsamında hazırlanmıştır ve hiçbir şekilde yatırım danışmanlığı kapsamında değildir. Yatırım danışmanlığı hizmeti; yetkili kuruluşlar tarafından kişilerin risk ve getiri tercihleri dikkate alınarak kişiye özel sunulmaktadır. Burada yer alan yorum ve tavsiyeler ise genel niteliktedir. Bu tavsiyeler, mali durumunuz ile risk ve getiri tercihlerinize uygun olmayabilir. Bu nedenle, sadece burada yer alan bilgilere dayanarak yatırım kararı verilmesi beklentilerinize uygun sonuçlar doğurmayabilir.

Yatırım Danışmanlığı hizmeti talep edilmesi halinde; yatırımcının Tacirler Yatırım Menkul Değerler A.Ş. ile Yatırım Danışmanlığı sözleşmesi imzalamış olması, Yerindelik Testi'ni tamamlamış ve risk grubunun belirlemiş olması zorunludur.

Bu raporda yer alan her türlü bilgi, yorum ve tavsiye uygunluk testi ile tespit edilecek risk grubunuz ve getiri beklentiniz ile uyumlu olmayabilir. Dolayısıyla, uygunluk testi neticesinde risk grubunuz tespit edilmeden sadece burada yer alan bilgilere dayanılarak yatırım kararı verilmesi amaç, bilgi ve tecrübenize uygun sonuçlar doğurmayabilir.

Bu rapor herhangi bir sürede belirli bir getirinin sağlanacağına dair bir taahhüt içermemekte olup, zaman içerisinde piyasa koşullarında meydana gelen değişiklikler nedeniyle yorum ve tavsiyelerde değişiklikler söz konusu olabilir. Bu raporda bahsedilen yatırım araçlarının fiyatları ve değerleri yatırımcıların menfaatlerine aykırı olarak hareket edebilir ve netice itibarıyla yatırımcılar anaparalarını kaybetme riski ile karşı karşıya kalabilirler. Bu raporda yer alan geçmiş performans verileri gelecekte elde edilecek sonuçların bir garantisi olarak kabul edilemez.

Bu raporda yer alan tüm bilgiler ve görüşler yatırımcıları bilgilendirmek amacıyla, Tacirler Yatırım Menkul Değerler A.Ş. tarafından güncel ve güvenilir kaynaklardan temin edilmiş olmakla beraber, Tacirler Yatırım Menkul Değerler A.Ş. söz konusu bilgilerin doğru ve tam olduğunu taahhüt etmemektedir. Raporlardaki yorumlardan, bilgilerin tam veya doğru olmaması ve/veya güncellenme nedeniyle doğabilecek maddi ve manevi zararlardan Tacirler Yatırım Menkul Değerler A.Ş. ve çalışanları sorumlu tutulamaz.

Bu rapor, sadece gönderildiği kişilerin kullanımı içindir. Bu raporun tümü veya bir kısmı Tacirler Yatırım Menkul Değerler A.Ş.'nin yazılı izni olmadan çoğaltılamaz, yayınlanamaz veya üçüncü kişilere gösterilemez, ticari amaçla kullanılamaz. Aksi halde, Tacirler Yatırım Menkul Değerler A.Ş. uğramış olduğu bütün zarar ve ziyana talep etme hakkını saklı tutar.