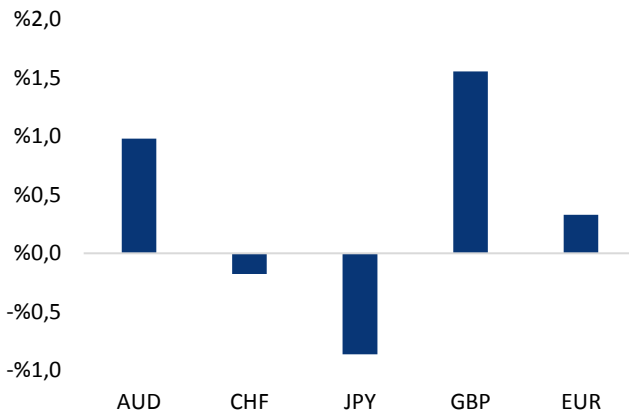


## Haber Başlıkları

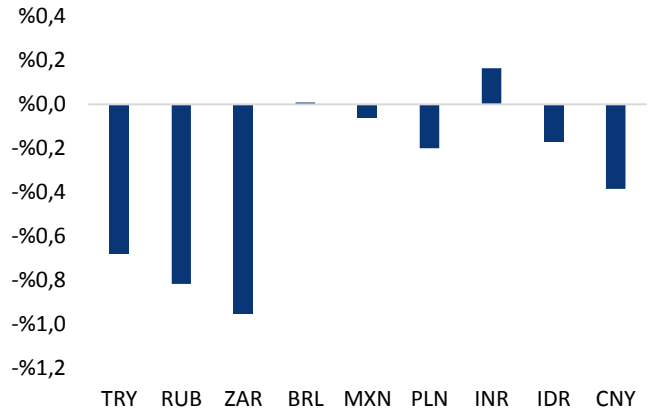
- TCMB PPK kararı bugün saat 14:00'da açıklanacak. PPK toplantısında politika faizinin 150 baz puan artırılarak %11,75'e çekilmesini bekliyoruz. Simetrik koridor çerçevesinde, beklentilerimiz dahilinde bir karar gecelik borç verme faizini %13,25'e yükseltecek. Politika faizi artışına ilişkin piyasa medyan beklentisine bakıldığında 150-200 baz puan aralığında değiştiği izleniyor. Gerçekleşmenin bu doğrultuda olması durumunda piyasada ilk reaksiyonun sınırlı olmasını bekleriz. Zira söz konusu artışın önemli ölçüde fiyatlandığını görüyoruz. [Ayrıntılı raporumuz için tıklayınız.](#)
- ABD'deki teşvik paketine yönelik iyimser beklentiler dün de fiyatlanmaya devam ederken, dolar endeksi düşüşünü 92,50 seviyesi altına taşıdı. Gelişen ülke para birimlerindeki pozitif seyir dün de etkili olurken, Türk lirasının dolar karşısında en iyi performans gösteren para birimleri arasında yer aldığı görüldü. Bununla birlikte dün 7,80 seviyesi altına gerileyerek 7,7894 seviyesini test eden USDTRY paritesi, günü 7,81'in üzerinde kapattı ve düşüşünü dördüncü güne taşıdı. Türkiye 5 yıllık CDS primi 500 baz puanın altına gerilerken, AOFM ise %12,52'ye yükseldi.
- Dolar endeksinde etkili olmaya devam eden satıcı seyrile birlikte dün yükselişini 1,1882 seviyesine taşıyan EURUSD paritesi, kanal direncine denk gelen 1,1870 – 1,1880 bandını aşmayı başaramayarak geri çekildi. Akşam saatlerinde yönünü aşağı çeviren EURUSD paritesi, Asya seansında 1,1838 seviyesine kadar geriledi.
- Bu hafta içerisinde bir süredir beklediğimiz yükseliş hareketini gerçekleştiren ons altında dün yükseliş eğiliminin önemli ölçüde hız kazandığını gördük. Piyasalarda ABD'deki teşvik paketi görüşmelerine yönelik iyimser beklentiler etkili olmaya devam ederken, dolar endeksi dün 92,50 seviyesi altına gerileyerek düşüşünü dördüncü güne taşıdı ve Eylül başından bu yana en düşük seviyesini test etti. Piyasalarda artan risk iştahına rağmen zayıf dolar endeksinden beslenmeye devam eden ons altın, dün 1930 seviyesi üzerine kadar çıkarak 1931,53 seviyesini test etti.
- Brexit sürecine ilişkin gelen haber akışı piyasadaki olumlu beklentileri artırırken, sterlindeki değerlenme ve dolar endeksindeki geri çekilme GBPUSD paritesini yeniden 1,30 seviyesi üzerine taşıdı. GBPUSD paritesi bu sabah saatlerinde 1,31 seviyesi üzerinde hareket etmeye devam ediyor. Kısa vadeli göstergeler paritenin 1,30 seviyesi üzerinde tutunmaya devam edebileceğini ve yükseliş hareketinin kısa vadede 1,32 seviyesi üzerinde doğru genişleyebileceğinin sinyalini veriyor.
- Yarın açıklanacak olan Ekim ayına ilişkin öncü PMI verileri piyasanın önemli gündem maddeleri arasında yer alıyor. Büyümenin en önemli öncü göstergelerinden biri olan PMI verileri küresel risk iştahı açısından büyük önem taşıyor.

### Gelişmiş ülke para birimlerinin son işlem gününe göre getirileri \*



Kaynak: Bloomberg, Tacirler Yatırım \* ABD dolarına karşı

### Gelişmekte olan ülke para birimlerinin son işlem gününe göre getirileri \*



Kaynak: Bloomberg, Tacirler Yatırım \* ABD dolarına karşı

## Günlük Ekonomi Takvimi

Ülke	Veri	Saat	Beklenti	Önceki
	Almanya Kasım Ayı GfK Tüketici Güven Endeksi	09:00	-3	-1,6
	TCMB PPK Kararı	14:00		
	ABD Haftalık İşsizlik Başvuruları	15:30	870K	898K
	ABD Eylül Ayı Aylık Güncel Konut Satışları	17:00	6,3M	6M
	ABD Eylül Ayı Conference Board Öncü Gösterge	17:00	%0,6	%1,2
	ABD Ekim Ayı Tüketici Güven Endeksi (Öncü)	17:00	-15	-13,9

## Makroekonomik Gelişmeler

### Brexit sürecine ilişkin gelen olumlu haber akışı GBPUSD'yi yeniden 1,30 üzerine taşıdı

**Brexit sürecine ilişkin gelen haber akışı piyasadaki olumlu beklentileri artırırken, sterlindeki değerlenme ve dolar endeksindeki geri çekilme GBPUSD paritesini yeniden 1,30 seviyesi üzerine taşıdı.** Dün 1,3176 seviyesine kadar yükselen parite yaklaşık son 1,5 ayın en yüksek seviyesine tırmandı. Avrupa Birliği (AB) Brexit Başmüzakerecisi Michel Barnier dün yaptığı açıklamasında İngiltere ile bir anlaşmaya oldukça yakın olduklarını vurguladı. Brexit görüşmelerinin bu hafta yeniden başlayacağını ifade eden Barnier'in AB'nin görüşmelerin ilerleme kaydetmesi adına esneklik gösterebileceğine yönelik açıklamaları piyasalardaki iyimserliği artırdı. Bunun yanı sıra AB Konseyi Başkanı Charles Michel de dün yaptığı açıklamasında İngiltere ile Brexit sonrası bir ticaret anlaşması istediklerini ancak İngiltere'nin taleplerinden geri adım atması gerektiğini vurgulayarak, yine de anlaşmaya varılmasının şu an için en olası yol olduğunu ifade etti.

### AB ile İngiltere arasındaki müzakerelerde adil rekabetin sağlanması, ticari anlaşmazlıkların nasıl çözüleceği ve balıkçılık konuları önde gelen sorunlu başlıklar arasında yer alıyor.

- AB, İngiltere'nin Avrupa pazarında bulunmak istemesi gerekçesiyle İngiltere'nin sularını balıkçılık için kullanmak istiyor. Ancak İngiltere Manş Denizi'ndeki balıkları eski kotalarla avlatmama konusunda ısrarcı davranıyor.
- Diğer yandan AB, müzakereler sonucunda bir anlaşma olmasa da İngiltere'nin Brexit Ayrılık Anlaşmasını uygulamasını istiyor. İngiltere ise AB'nin pozisyonunu değiştirmedeği sürece ticaret anlaşması müzakerelerine devam edilemeyeceğini belirtiyor.
- AB'nin İngiltere ile müzakerelerini yürüten Michel Barnier ise bir anlaşma için çalışmayı sürdürmek istediklerini belirterek "ne olursa olsun bir anlaşma olsun" yaklaşımında olmadıklarını ancak son ana kadar kapıları açık tutmaya devam edeceklerini söyledi.

**AB cephesinden gelen son açıklamaların daha olumlu bir zemini işaret etmesi ile birlikte güçlenen GBPUSD paritesinde yükseliş eğiliminin korunduğunu görüyoruz.** GBPUSD paritesi bu sabah saatlerinde 1,31 seviyesi üzerinde hareket etmeye devam ediyor. Kısa vadeli göstergeler paritenin 1,30 seviyesi üzerinde tutunmaya devam edebileceğini ve yükseliş hareketinin kısa vadede 1,32 seviyesi üzerinde doğru genişleyebileceğinin sinyalini veriyor.

## Döviz & Emtia Analizleri

### USD/TL

ABD'deki teşvik paketine yönelik iyimser beklentiler dün de fiyatlanmaya devam ederken, dolar endeksi düşüşünü 92,50 seviyesi altına taşıdı. Gelişen ülke para birimlerindeki pozitif seyir dün de etkili olurken, Türk lirasının dolar karşısında en iyi performans gösteren para birimleri arasında yer aldığı görüldü. Bununla birlikte dün 7,80 seviyesi altına gerileyerek 7,7894 seviyesini test eden USDTRY paritesi, günü 7,81'in üzerinde kapattı ve düşüşünü dördüncü güne taşıdı. Türkiye 5 yıllık CDS primi 500 baz puanının altına gerilerken, AOFM ise %12,52'ye yükseldi.

Aşağıdaki grafik üzerinden de görülebileceği gibi Ağustos ayından bu yana bir yükseliş kanalı bünyesinde hareket eden USDTRY paritesi, kanalın alt sınırına (kanal desteğine) kadar gerilemiş durumda. Söz konusu kanalın alt çizgisine denk gelen 7,80 seviyesinin güçlü bir destek konumunda olduğunu görüyoruz. Kısa vadeli görünüm açısından kurun kanal desteğinde yani 7,80 seviyesi üzerinde tutunup tutunamayacağını yakından takip edeceğiz. Teknik göstergeler, kurun 7,80 seviyesi altında günlük kapanış gerçekleştirememesi ve kanalı aşağı yönlü kıramaması durumunda yönün yeniden yukarı dönebileceğini ve 7,90 seviyesine doğru yeniden bir yükseliş eğilimi görebileceğimizi işaret ederken, 7,80 seviyesi altında bir günlük kapanışın ise düşüş hareketinin hızlanmasını sağlayabileceğinin sinyalini veriyor.

Bugün yurt içi piyasalarda PPK Toplantı Kararı, Ekim Tüketici Güven Endeksi ve 9 – 16 Ekim haftasına ilişkin yabancı portföy hareketleri ve para & banka istatistikleri açıklanacak. Yurt dışında ise Almanya Kasım Ayı GfK Tüketici Güven Endeksi, ABD Haftalık İşsizlik Başvuruları, ABD Eylül Ayı Aylık Güncel Konut Satışları, ABD Eylül Ayı Conference Board Öncü Gösterge ve ABD Ekim Ayı Tüketici Güven Endeksi (Öncü) verileri açıklanacak.

### USD/TL



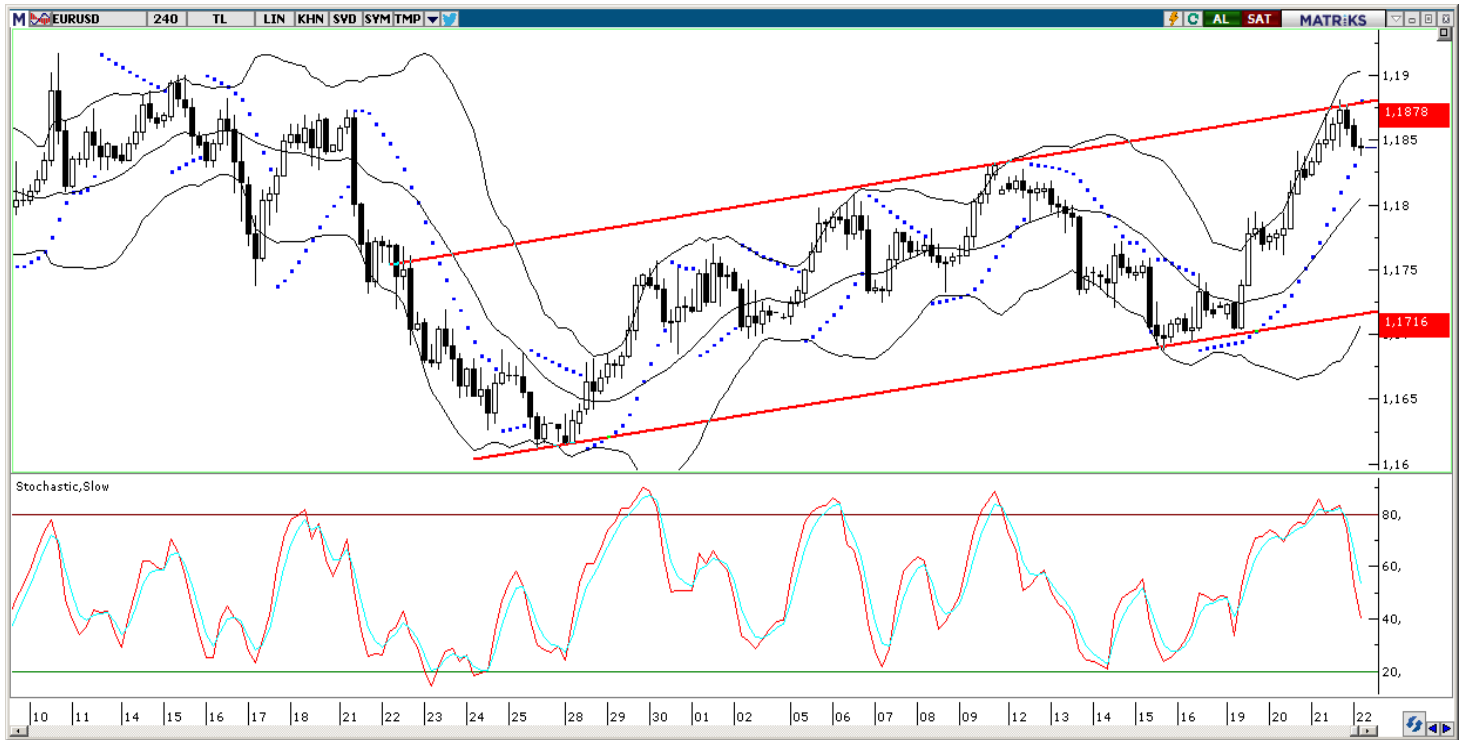
## EUR/USD

Dün sabahki bültenimizde, EURUSD paritesinin kısa vadeli bir yükseliş kanalı içerisinde hareket ettiğini belirtmiş ve paritedeki yükseliş hareketinin kanalın üst bandına (kanal direncine) denk gelen 1,1870 – 1,1880 bandının aşılması durumunda bu bölgeden güç kaybedebileceğini ifade etmiştik. Dolar endeksinde etkili olmaya devam eden satıcı seyrile birlikte dün yükselişini 1,1882 seviyesine taşıyan EURUSD paritesi, kanal direncine denk gelen 1,1870 – 1,1880 bandını aşmayı başaramayarak geri çekildi. Akşam saatlerinde yönünü aşağı çeviren EURUSD paritesi, Asya seansında 1,1838 seviyesine kadar geriledi.

EURUSD paritesi bu sabah saatlerinde 1,1845 seviyesinden işlem görüyor. Aşağıdaki grafik üzerinden de görülebileceği gibi yükseliş kanalının üst bandından geri çekilen EURUSD paritesi bu sabah saatlerinde görece zayıf bir seyrile izliyor. Teknik görünümüne baktığımızda 1,1870 – 1,1880 bandının direnç bölgesi olarak ön plana çıkmaya devam ettiğini görüyoruz. Kısa vadede içerisinde paritenin 1,1870 – 1,1880 bandını aşım aşmayacağı takip edilecek. Paritenin bu bölge altında kalmaya devam etmesi durumunda 1,18 seviyesi altına doğru bir düzeltme yapması beklenebilir.

Bugün yurt dışı piyasalarda Almanya Kasım Ayı GfK Tüketici Güven Endeksi, ABD Haftalık İşsizlik Başvuruları, ABD Eylül Ayı Aylık Güncel Konut Satışları, ABD Eylül Ayı Conference Board Öncü Göstergesi ve ABD Ekim Ayı Tüketici Güven Endeksi (Öncü) verileri açıklanacak.

## EUR/USD

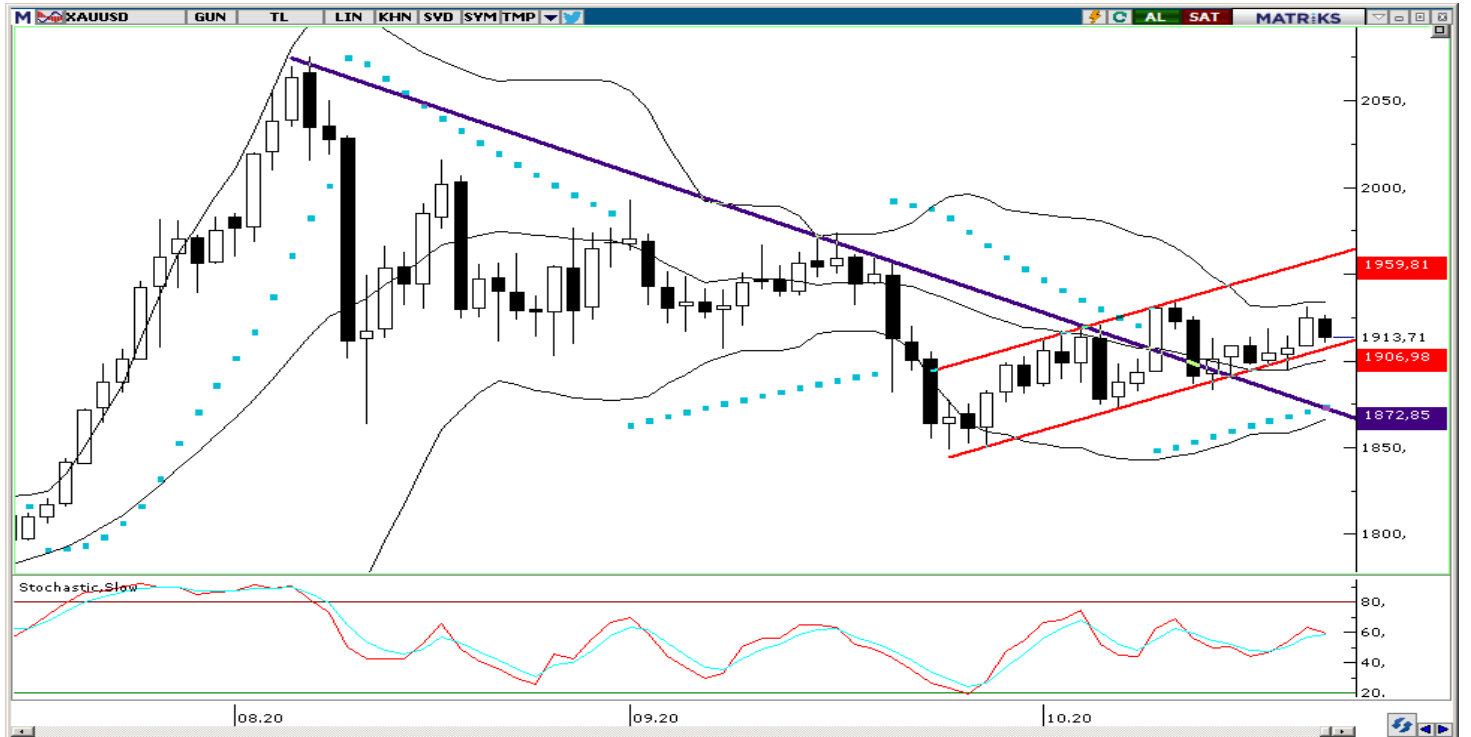


**XAU/USD**

Bu hafta içerisinde bir süredir beklediğimiz yükseliş hareketini gerçekleştiren ons altında dün yükseliş eğiliminin önemli ölçüde hız kazandığını gördük. Piyasalarda ABD'deki teşvik paketi görüşmelerine yönelik iyimser beklentiler etkili olmaya devam ederken, dolar endeksi dün 92,50 seviyesi altına gerileyerek düşüşünü dördüncü güne taşıdı ve Eylül başından bu yana en düşük seviyesini test etti. Piyasalarda artan risk iştahına rağmen zayıf dolar endeksinden beslenmeye devam eden ons altın, dün 1930 seviyesi üzerine kadar çıkarak 1931,53 seviyesini test etti.

Asya seansında kazançlarının bir kısmını silerek geri çekilen ons altın fiyatları bu sabah saatlerinde 1913 seviyesinde işlem görüyor. ABD'de yaklaşan seçimler ve devam eden teşvik paketi görüşmeleri parite ve emtialardaki volatilitenin arttığı bir zemin oluşturma potansiyeli taşıyor. Bu noktada, ABD'den gelebilecek haber akışı paralelinde dolar endeksinde yaşanabilecek olası yukarı yönlü düzeltme hareketleri ons altının da kazançlarının bir kısmını silmesine neden olabilir. Ancak altın fiyatlarındaki genel görünümün yukarı yönlü olmaya devam ettiğini görmekle birlikte düşüşlerin alım fırsatı olarak sınırlı kalmayı sürdürebileceği görüşünderiz. Teknik görünüme baktığımızda, ons altın fiyatları kısa vadeli bir yükseliş kanalı içerisinde hareket ediyor. Bununla birlikte kanalın alt sınırına denk gelen 1905 seviyesi altında kalıcı bir hareket görmeyi beklememekle birlikte, teknik göstergelerin ürettikleri sinyaller doğrultusunda altındaki yükseliş eğiliminin yeniden 1930 seviyesi üzerine hedef alabileceği görüşünderiz.

Bugün yurt dışı piyasalarda Almanya Kasım Ayı GfK Tüketici Güven Endeksi, ABD Haftalık İşsizlik Başvuruları, ABD Eylül Ayı Aylık Güncel Konut Satışları, ABD Eylül Ayı Conference Board Öncü Gösterge ve ABD Ekim Ayı Tüketici Güven Endeksi (Öncü) verileri açıklanacak.

**XAU/USD**

## Piyasalara Genel Bakış

	Son Fiyat / Değer	Değişim				
		1 günlük	1 haftalık	1 aylık	6 aylık	YBB
<b>Hisse senedi endeksleri</b>						
<b>Gelişmiş Piyasalar</b>						
S&P	3.436	-%0,2	-%1,5	%3,6	%22,7	%6,3
DAX	12.558	-%1,4	-%3,6	-%0,3	%20,6	-%5,2
FTSE	5.777	-%1,9	-%2,7	-%0,9	%0,1	-%23,4
Nikkei	23.639	-%0,8	-%0,3	%0,3	%22,5	-%0,9
<b>Gelişmekte olan Piyasalar</b>						
Türkiye	1.212	%0,1	%1,9	%10,5	%23,4	%5,9
Çin	3.325	-%0,8	-%1,0	%0,7	%15,9	%8,1
Hindistan	40.707	-%0,6	%1,9	%7,3	%29,0	-%1,9
Endonezya	5.096	-%0,4	-%0,5	%2,9	%11,2	-%19,4
Rusya	2.786	-%0,6	-%2,4	-%3,4	%8,3	-%8,5
Brezilya	100.552	%0,0	%1,2	%3,3	%24,6	-%13,1
Meksika	38.669	%1,2	%1,7	%7,9	%13,0	-%11,2
Güney Afrika	55.345	%0,1	-%0,1	%3,9	%15,0	-%3,0
<b>Oynaklık Endeksleri</b>						
VIX	29	-%2,4	%8,5	%3,1	-%36,9	%107,9
EM VIX	27	%4,0	%14,9	%9,0	-%39,3	%55,8
MOVE	59	-%2,2	%10,4	%52,9	-%20,0	%1,4
<b>Döviz Kurları (ABD dolarına karşı)</b>						
Türkiye	7,8123	-%0,7	-%1,2	%2,4	%11,9	%31,3
Brezilya	5,6064	%0,0	%0,2	%3,5	a.d.	%39,1
Güney Afrika	16,3258	-%1,0	-%1,3	-%2,7	-%14,0	%16,6
Çin	6,651	-%0,4	-%1,0	-%2,3	-%6,2	-%4,5
Hindistan	73,5925	%0,2	%0,4	%0,3	-%4,2	%3,1
Endonezya	14633	-%0,2	-%0,6	-%0,5	-%5,4	%5,5
<b>10 yıllık bono faizleri</b>						
Türkiye	%13,2	0,0	0,2	-1,0	0,8	1,0
Brezilya	%7,7	0,1	0,0	a.d.	a.d.	-2,5
Hindistan	%5,9	0,0	0,0	-0,1	-0,3	-0,6
Endonezya	%6,6	0,0	-0,2	-0,3	-1,2	-0,5
<b>10 yıllık Eurobond faizleri (USD)</b>						
Türkiye	%6,6	-0,10	-0,17	-0,39	-1,90	0,51
Brezilya	%3,6	0,02	0,04	-0,04	-0,94	-0,14
Güney Afrika	#VALUE!	a.d.	a.d.	a.d.	a.d.	a.d.
Endonezya	%2,1	0,06	0,07	-0,06	-1,20	-0,77
<b>Emtia</b>						
Ham Petrol - Brent USD/varil	41,73	-%3,3	-%3,7	%0,7	%115,9	-%36,8
Ham Petrol - WTI USD/varil	40,03	-%3,4	-%2,5	%1,8	%299,9	-%34,4
Altın - USD / oz	1924,6	%0,7	%1,2	%1,2	%14,7	%26,4
Gümüş - USD / t oz.	25,241	%1,0	%3,5	%3,9	%69,7	%40,8
Commodity Bureau Index	415,8	%0,3	%1,2	%2,0	%19,1	%3,5

\* Değişim değerleri baz olarak ifade edilmiştir.

Kaynak: Bloomberg

## Yatırım Merkezlerimiz

### Genel Müdürlük

Nispetiye Cad. B-3 Blok Kat: 9 Akmerkez  
Etiler - İSTANBUL  
0 212 355 46 46

### Adana

Cemal Paşa Mah. Gazipaşa Bul.  
Cemal Uğurlu Apt. Kat: 1 D: 4 ADANA

(0 322) 457 77 55

### Ankara

Remzi Oğuz Arık Mah. Tunalı Hilmi Cad.  
Yaprak Apt. No: 94 Kat: 2 D: 9  
Kavaklıdere Çankaya - ANKARA

(0 312) 435 18 36

### Antalya

Şirinyalı Mah. İsmet Gökşen Cad. Özden  
Apt. No:82/6 Muratpaşa - ANTALYA

(0 242) 248 45 20

### Bakırköy

İstanbul Cad. Bakırköy İş Merkezi No:  
6 Kat: 4 D: 14 Bakırköy - İSTANBUL

(0 212) 570 52 59

### Bursa

Muradiye Mah. Çekirge Cad. Koçer Apt.  
No: 49 Kat: 2 D: 4 Osmangazi - BURSA

(0 224) 225 64 10

### Denizli

Urban İş Merkezi 2. Ticari Yol Daire 26  
Kat: 6 Bayramyeri - DENİZLİ

(0 258) 265 87 85

### Erenköy

Bağdat Cad. Çubukçu Apt. No: 333  
Kat: 2 D: 4 Kadıköy - İSTANBUL

(0 216) 348 82 82

### Gaziantep

İncilipinar Mah. Gazimuhtarpaşa Bul.  
Kepkepzade Park İş Merkezi B Blok No:  
18 Kat: 1 D: 5 GAZİANTEP

(0 342) 232 35 35

### Girne

Ziya Rızıkı Cad. Şehit Necati Gürkaya Sok.  
Kat: 1 D: 1 Girne - KKTC

(0 392) 815 14 54-55-56

### İzmir

Şair Eşref Bul. Ragıp Şanlı İş Merkezi  
No: 6 Kat: 3 D: 306 Çankaya - İZMİR

(0 232) 445 01 61

### İzmit

Hürriyet Cad. Kaya İşhanı No: 39/5 İzmit -  
KOCAELİ

(0 262) 323 11 33

### İzmit İrtibat

Ömerağa Mah. Alemdar Cad. İ. Kolaylı  
Apt. No: 8 Kat: 2 İzmit KOCAELİ

(0 262) 260 01 01

### Karadeniz Ereğli

Murtaza Mah. Hamamüstü Sok. İ. Esat  
Taneri İş Merkezi No: 19 Kat: 2  
Karadeniz Ereğli - ZONGULDAK

(0 372) 316 40 50

### Kartal

Üsküdar Cad. Cevat Kayacan Apt. No:  
26 Kat: 4 D: 8 Kartal - İSTANBUL

(0 216) 306 22 71 - 306 22 06

### Kayseri

Cumhuriyet Mah. Turan Cad. Turan Plaza  
Apt. No:8 Kat:2 D:5 Melikgazi / KAYSERİ

(0 352) 221 08 68 - 222 82 51

### Mersin

Çankaya Mah. Bahri Ok İş Merkezi B  
Blok No: 78 MERSİN

(0 324) 238 11 89

### Marmaris İrtibat Bürosu

Kemeraltı Mah. Orgeneral Mustafa  
Muğlalı Cad. Güven Apt. No: 22 D: 2  
Marmaris / MUĞLA

(0 252) 321 08 00

### Akatlar İrtibat Bürosu

Akat Mahallesi Meydan Caddesi B Blok  
No: 16 D:8 (Eski No D:10) Beşiktaş-  
İSTANBUL

(0 212) 355 46 46

### Merkez Şube

Akat Mahallesi Meydan Caddesi B  
Blok No: 16 D:7 (Eski No D:9) Beşiktaş-  
İSTANBUL

(0 212) 355 46 46

### Trabzon İrtibat Bürosu

Kemerakaya Mahallesi Halkevi Cad.  
Mandıralı İş Merkezi No:4 Daire:4  
Ortahisar / TRABZON

(0 462) 432 24 50



## Uyarı Notu

Bu raporda yer alan yatırım bilgi, yorum ve tavsiyeleri, yorum ve tavsiyede bulunanların kişisel görüşlerine dayanmakta olup finansal bilgi ve genel yatırım tavsiyesi kapsamında hazırlanmıştır ve hiçbir şekilde yatırım danışmanlığı kapsamında değildir. Yatırım danışmanlığı hizmeti; yetkili kuruluşlar tarafından kişilerin risk ve getiri tercihleri dikkate alınarak kişiye özel sunulmaktadır. Burada yer alan yorum ve tavsiyeler ise genel niteliktedir. Bu tavsiyeler, mali durumunuz ile risk ve getiri tercihlerinize uygun olmayabilir. Bu nedenle, sadece burada yer alan bilgilere dayanarak yatırım kararı verilmesi beklentilerinize uygun sonuçlar doğurmayabilir.

Yatırım Danışmanlığı hizmeti talep edilmesi halinde; yatırımcının Tacirler Yatırım Menkul Değerler A.Ş. ile Yatırım Danışmanlığı sözleşmesi imzalamış olması, Yerindelik Testi'ni tamamlamış ve risk grubunun belirlemiş olması zorunludur.

Bu raporda yer alan her türlü bilgi, yorum ve tavsiye uygunluk testi ile tespit edilecek risk grubunuz ve getiri beklentiniz ile uyumlu olmayabilir. Dolayısıyla, uygunluk testi neticesinde risk grubunuz tespit edilmeden sadece burada yer alan bilgilere dayanılarak yatırım kararı verilmesi amaç, bilgi ve tecrübenize uygun sonuçlar doğurmayabilir.

Bu rapor herhangi bir sürede belirli bir getirinin sağlanacağına dair bir taahhüt içermemekte olup, zaman içerisinde piyasa koşullarında meydana gelen değişiklikler nedeniyle yorum ve tavsiyelerde değişiklikler söz konusu olabilir. Bu raporda bahsedilen yatırım araçlarının fiyatları ve değerleri yatırımcıların menfaatlerine aykırı olarak hareket edebilir ve netice itibarıyla yatırımcılar anaparalarını kaybetme riski ile karşı karşıya kalabilirler. Bu raporda yer alan geçmiş performans verileri gelecekte elde edilecek sonuçların bir garantisi olarak kabul edilemez.

Bu raporda yer alan tüm bilgiler ve görüşler yatırımcıları bilgilendirmek amacıyla, Tacirler Yatırım Menkul Değerler A.Ş. tarafından güncel ve güvenilir kaynaklardan temin edilmiş olmakla beraber, Tacirler Yatırım Menkul Değerler A.Ş. söz konusu bilgilerin doğru ve tam olduğunu taahhüt etmemektedir. Raporlardaki yorumlardan, bilgilerin tam veya doğru olmaması ve/veya güncellenme nedeniyle doğabilecek maddi ve manevi zararlardan Tacirler Yatırım Menkul Değerler A.Ş. ve çalışanları sorumlu tutulamaz.

Bu rapor, sadece gönderildiği kişilerin kullanımı içindir. Bu raporun tümü veya bir kısmı Tacirler Yatırım Menkul Değerler A.Ş.'nin yazılı izni olmadan çoğaltılamaz, yayınlanamaz veya üçüncü kişilere gösterilemez, ticari amaçla kullanılamaz. Aksi halde, Tacirler Yatırım Menkul Değerler A.Ş. uğramış olduğu bütün zarar ve ziyanı talep etme hakkını saklı tutar.