Global Piyasalar Bülteni
22 Ekim 2019

FXTCR

Haber Başlıkları

- Cumhurbaşkanı Erdoğan, bugün Rusya Federasyonu'na günübirlik ziyaret gerçekleştirerek Rusya Devlet Başkanı Putin ile görüşecek.
- İngiliz hükümeti, AB ile vardığı Brexit anlaşmasını yasalaştıracak olan "AB'den ayrılma yasa tasarısı"nı Avam Kamarasına sundu. İngiliz hükümeti, tasarıyı bu hafta içerisinde yasalaştırmayı hedeflediğini açıkladı. Hatırlayacağımız üzere yeni Brexit anlaşmasının Avam Kamarasında geçtiğimiz Cumartesi günkü olağanüstü oturumda önerge olarak oylanması planlanıyordu. Ancak iktidardaki Muhafazakâr Parti'nin Milletvekili Oliver Letwin'in verdiği değişiklik teklifinin kabul edilmesi üzerine, hükümet önergeyi geri çekmişti.
- ABD Başkanı Donald Trump, ticaret anlaşmasına dair çalışmaların iyi gittiğini belirterek Çin'in taahhüt ettiği alımları gerçekleştirmeye başladığını söyledi. Trump'ın bu açıklamaları, 16 – 17 Kasım tarihlerinde Şili'de yapılacak Asya-Pasifik Ekonomik İşbirliği'nde iki ülke arasında bir anlaşma imzalanabileceğine ilişkin beklentileri güçlendirdi.
- Perşembe günü gerçekleşecek olan Avrupa Merkez Bankası toplantısı ve Başkan Draghi'nin son basın toplantısı önemli olacak. Bankanın toplantı kararına ilişkin piyasa beklentilerini ve senaryo analizlerimizi içeren yazımızı toplantı öncesinde paylaşacağız.
- Bu hafta yine Perşembe günü PPK (Para Politikası Kurulu) toplantısını da yakından izleyeceğiz. PPK toplantısında %16,5 seviyesinde olan politika faizinde 100 baz puan indirim bekliyoruz. TCMB iletişim notlarında faiz indirimi sürecinin önemli bir bölümünün önden yüklemeli olarak yapıldığını, bundan sonraki adımların uyarlama niteliğinde olacağını belirtmişti. Bu rehberlik ve makul reel faiz oranı hesaplamaları çerçevesinde yıl sonunda politika faizinin %15-15,5 seviyesinde olması yolundaki tahminimizi koruyoruz. 2020'ın ilk yarısında yıllık enflasyonun daha yatay bir görünüm çizeceği çerçevesindeki beklentimiz nedeniyle politika faizinin bir süre yatay kalmasını bekliyoruz.
- AB – Çin cephesinden gelen olumlu veri akışının etkisi ile birlikte küresel piyasalardaki risk algısı yeni haftanın ilk işlem gününde yüksek seyretti. Bununla birlikte ABD'de hisse senetleri ticaret iyimserliğiyle haftanın ilk işlem gününü kazançlarla tamamladı. Kapanışta Dow Jones endeksi %0,21 artışla 26.827,64 puan, S&P 500 endeksi %0,69 kazançla 3.006,72 puan ve Nasdaq endeksi %0,91 değer kazancıyla 8.162,99 puan seviyelerinde seyretti.
- Avrupa borsalarının da dünü yükselişle tamamladığını gördük. Kapanışta, gösterge endeks Stoxx Europe 600 %0,61 artışla 394,22 puana çıktı. İngiltere'de FTSE 100 endeksi %0,18 artarak 7.163,64 puana, Almanya'da DAX 30 endeksi %0,91 değer kazanarak 12.747,96 puana, Fransa'da CAC 40 endeksi %0,22 artışla 5.648,35 puana, İtalya'da FTSE MIB 30 endeksi %0,70 yükselişle 22.478,19 puana ulaştı.

Gelişmiş ülke para birimlerinin son işlem gününe göre getirileri *

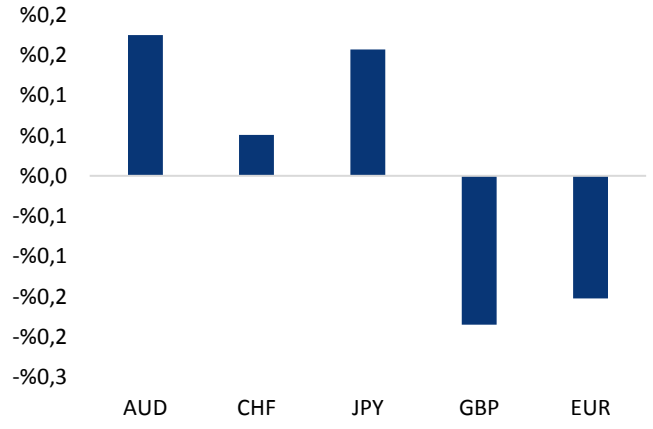

*Kaynak: Bloomberg, Tacirler Yatırım * ABD dolarına karşı*

Gelişmekte olan ülke para birimlerinin son işlem gününe göre getirileri *

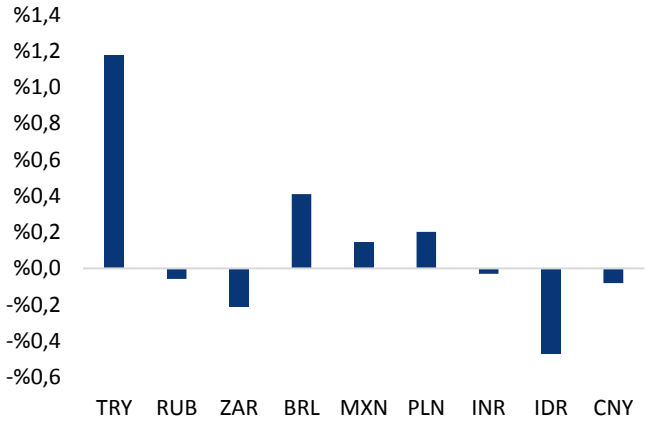

*Kaynak: Bloomberg, Tacirler Yatırım * ABD dolarına karşı*

Günlük Ekonomi Takvimi

Ülke	Veri	Saat	Beklenti	Önceki
	ABD Ekim Ayı Richmond Fed İmalat Endeksi	17:00	-7	-9
	ABD Eylül Ayı Güncel Konut Satışları	17:00	5,4M	5,49M

Makroekonomik Gelişmeler

İngiltere'de AB'den ayrılma yasa tasarısı Avam Kamarasına sunuldu

İngiliz hükümeti, AB ile vardığı Brexit anlaşmasını yasalaştıracak olan "AB'den ayrılma yasa tasarısı"nı Avam Kamarasına sundu. İngiliz hükümeti, tasarıyı bu hafta içerisinde yasalaştırmayı hedeflediğini açıkladı. Hatırlayacağımız üzere yeni Brexit anlaşmasının Avam Kamarasında geçtiğimiz Cumartesi günkü olağanüstü oturumda önerge olarak oylanması planlanıyordu. Ancak iktidardaki Muhafazakâr Parti'nin ılımlı Brexit yanlısı Milletvekili Oliver Letwin'in verdiği değişiklik teklifinin kabul edilmesi üzerine, hükümet önergeyi geri çekmişti (Kabul edilen değişiklik teklifine göre parlamento Brexit anlaşmasına, onu iç hukuka aktaran "AB'den ayrılma yasa tasarısı" yürürlüğe girmedikçe onay vermiş sayılmayacaktı. Letwin'in değişiklik teklifi, Brexit anlaşması yasalaşmadan önce İngiltere'nin AB'den "kazara" anlaşmasız şekilde ayrılmasını önlemeyi amaçlıyor). İngiliz hükümeti parlamentonun dünkü oturumunda, Cumartesi geri çektiği önergeyi yeniden sunma girişiminde bulunduysa da Avam Kamarası Başkanı John Bercow önergeyi gündeme almayı reddetti. Zira İngiliz parlamentosunun teamüllerine göre reddedilen veya geri çekilen önergeler, köklü bir değişikliğe uğramadıkça aynı yasama yılı içinde gündeme alınamıyor. Yeni Brexit anlaşmasını önerge halinde onaylatma imkanını kaybeden Johnson hükümeti, mevcut Brexit tarihi olan 31 Ekim'den önce bu anlaşmayı iç hukuka aktaracak yasayı çıkarmayı hedefliyor.

AB'den ayrılma yasa tasarısı Avam Kamarasına sunulmuş olsa da, Brexit sürecine ilişkin endişeli bekleyişi sürdüğünü ifade edebiliriz. Sterlin halen daha değerini korumakta ve euronun dolar karşısındaki kazançlarını sürdürmekte olduğunu görüyoruz. Ancak İngiltere iç siyasetinde yeni Brexit anlaşmasına yönelik oldukça sert tepkiler olduğunu görüyoruz. Ayrıca, Boris Johnson'ın halen daha anlaşmasız Brexit'i hedeflediğine dair piyasada oluşan görüşler de, sterlin üzerindeki değerlenmenin kalıcı olmakta zorlanabileceği anlamına geliyor.

- Tasarının Avam Kamarasının ardından parlamentonun üst kanadı Lordlar Kamarasının da onayını alması ve Kraliçe tarafından yürürlüğe konulması gerekiyor ancak İngiliz kamuoyunda ve muhalefet partileri arasında, Başbakan Johnson'ın fiili durum yaratarak ülkeyi AB'den anlaşmasız ayırmayı hedeflediğine ilişkin yaygın bir kuşku bulunuyor.
- Johnson'ın, parlamentonun yasal zorlamasıyla Cumartesi günü AB Konseyi Başkanı Donald Tusk'a yazdığı ve Brexit tarihinin 3 ay ertelenmesini istediği mektuba imza atmaması, üstelik ikinci bir mektupla da erteleme fikrine muhalefet etmesi kamuoyundaki kuşkuları daha da pekiştirdi.
- Yasa tasarısının Parlamentoda reddedilmesi ve/veya anlaşmasız Brexit beklentilerinin artması durumunda, sterlin ve euroda görülen sert değerlenmeni yerini satış baskılarına bıraktığını görebiliriz. Bu da dolar endeksinin yükselmesine ve dolayısı ile gelişmekte olan ülke para birimlerinin satış baskısına maruz kalmasına yol açacak bir senaryo. Bu nedenle, Brexit cephesindeki gelişmeleri yakından takip ediyor olacağız.

ABD – Çin cephesinden olumlu haber akışı gelmeye devam ediyor

ABD Başkanı Donald Trump, ticaret anlaşmasına dair çalışmaların iyi gittiğini belirterek Çin'in taahhüt ettiği alımları gerçekleştirmeye başladığını söyledi. ABD'li yetkililer, Çin'in ABD'den alımlarını önemli ölçüde artıracağını ve finansal servisler, kur imtiyazları ve fikri ve sınai mülkiyet haklarına ilişkin konularda uzlaştıklarını belirtmişti. Yapılan anlaşmaya göre bunun karşılığında ABD, Noel alışveriş sezonu öncesinde Ekim'de devreye girmesi planlanan ek gümrük vergilerini durduracak. Trump'ın bu açıklamaları, önümüzdeki ay Şili'de iki ülke arasında bir anlaşma imzalanabileceğine ilişkin beklentileri güçlendirdi.

- Hatırlayacağımız üzere Trump, geçtiğimiz hafta Cuma günü yaptığı açıklamasında ABD ile Çin arasındaki bir ticaret anlaşmasının 16-17 Kasım tarihlerinde Şili'de yapılacak Asya-Pasifik Ekonomik İşbirliği toplantılarında imzalanacağını düşündüğünü ifade etmişti.

Döviz & Emtia Analizleri

USD/TL

Türk lirası, geçtiğimiz hafta gerçekleştirdiği rallinin bir kısmını geri verdi ve dolar karşısındaki kazançlarını sildi. ABD - Türkiye ilişkilerine yönelik varlığını koruyan endişeler TL'deki kazançların bir kısmının geri alınmasında etkili oldu. Bununla birlikte dün gün içerisinde 5,73 – 5,83 seviyeleri arasında seyreden USDTRY paritesi, akşam saatlerinde 5,85 seviyesi üzerine çıkarak 5,8670 seviyesini test etti. Kur Asya seansı boyunca 5,85 seviyesi üzerinde tutunmayı sürdürdü.

USDTRY paritesi bu sabah saatlerinde 5,8580 seviyesinden işlem görüyor. Buy sabah saatlerinde gelişen ülke para birimlerinde karışık bir seyir hâkim ve Türk lirasının da orta seviyelerde işlem görmekte olduğunu görüyoruz. Bu noktada, teknik görünüm çerçevesinde, USDTRY paritesinin Eylül ayı boyunca sürdürdüğü düşüş eğiliminin sona erdiğini belirtmekte fayda var. Her ne kadar kurdaki yükseliş hareketi Mayıs – Ağustos dönemi geri çekilme hareketinin %61,8 Fibonacci düzeltme seviyesine denk gelen 5,95 bölgesinde sekteye uğramış olsa da, kısa vadeli yükseliş eğiliminin devam ettiği görülmekte. Teknik trend ve momentum göstergeleri, kurun kısa vadede 5,80 seviyesi üzerinde tutunabileceğini ve yükseliş eğilimini 5,90 seviyesine doğru sürdürebileceğini işaret ediyor.

Bugün yurt içi piyasalarda Hazine'nin düzenleyeceği ihaleler takip dilecek. Bunun yanı sıra Cumhurbaşkanı Erdoğan, bugün Rusya Federasyonu'na günübirlik ziyaret gerçekleştirerek Rusya Devlet Başkanı Putin ile görüşecek. Yurt dışında ise ABD Ekim Ayı Richmond Fed İmalat Endeksi ve ABD Eylül Ayı Güncel Konut Satışları verileri açıklanacak.

USD/TL

EUR/USD

Geçtiğimiz hafta Perşembe günü İngiltere ve AB'nin yeni bir anlaşma üzerine mutabakata vardığı haberi sonrasında 1,1150 seviyesi üzerine yükselen ve Cuma günü 1,1173 seviyesine çıkan EURUSD paritesi, haftanın ilk işlem günüde görece zayıf seyretti. Üst üste dört günlük yükseliş ardından dünün hafif satıcılı bir şekilde kapana EURUSD paritesi, gün içerisinde 1,1130 – 1,1180 bandında seyretti.

EURUSD paritesi bu sabah saatlerinde 1,1153 seviyesinden işlem görüyor. Kısa vadeli teknik göstergeler, EURUSD paritesinin 1,1130 – 1,1200 bandındaki hareketini sürdürebileceğinin sinyalini veriyor. Ancak, teknik olarak, EURUSD paritesinin 1,12 seviyesi üzerinde kalıcı bir yükseliş sergilemesinin sor olduğunu görmekteyiz., zira1,12 seviyesi önemli bir direnç konumunda. Dolayısı ile paritede son dönede etkili olan yükseliş eğiliminin 1,12 seviyesi civarında güç kaybedebileceğini düşünüyoruz. Mevcut sev iyelerden oluşabilecek olası satış b askılarının yakından takip edilmesini öneriyoruz.

- İngiliz hükümeti, AB ile vardığı Brexit anlaşmasını yasalaştıracak olan "AB'den ayrılma yasa tasarısı"nı Avam Kamarasına sunmuş olsa da, Brexit sürecine ilişkin endişeli bekleyişi sürdüğünü ifade edebiliriz. Sterlin halen daha değerini korumakta ve euronun dolar karşısındaki kazançlarını sürdürmekte olduğunu görüyoruz. Ancak İngiltere iç siyasetinde yeni Brexit anlaşmasına yönelik oldukça sert tepkiler olduğunu görüyoruz. Ayrıca, Boris Johnson'ın halen daha anlaşmasız Brexit'i hedeflediğine dair piyasada oluşan görüşler de, sterlin üzerindeki değerlenmenin kalıcı olmakta zorlanabileceği anlamına geliyor.
- Yasa tasarısının Parlamentoda reddedilmesi ve/veya anlaşmasız Brexit beklentilerinin artması durumunda, sterlin ve euroda görülen sert değerlenmeni yerini satış baskılarına bıraktığını görebiliriz. Bu nedenle, Brexit cephesindeki gelişmeleri yakından takip ediyor olacağız.

Bugün yurt dışında ABD Ekim Ayı Richmond Fed İmalat Endeksi ve ABD Eylül Ayı Güncel Konut Satışları verileri açıklanacak.

EUR/USD

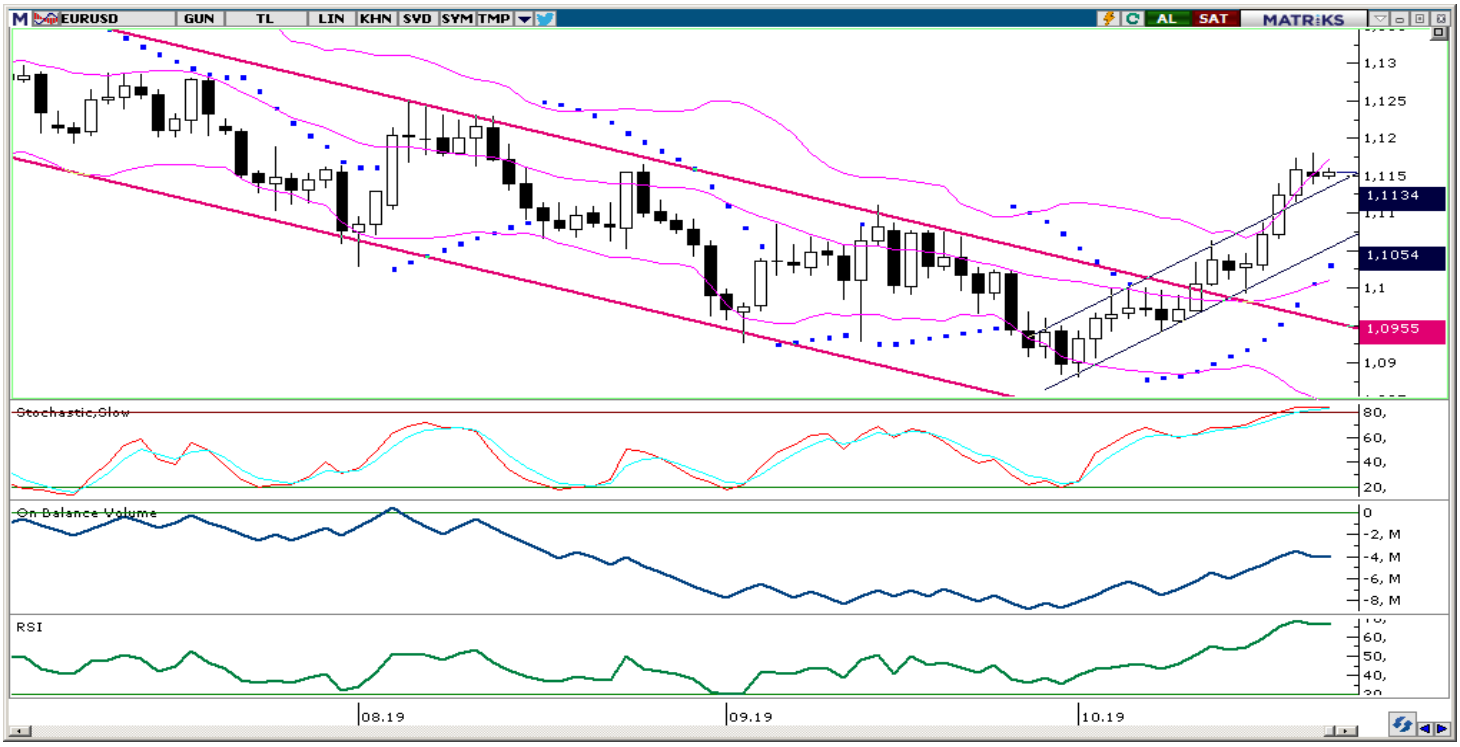

XAU/USD

Geçtiğimiz haftadan bu yana 1477 – 1500 seviyeleri arasında oldukça dar bir bantta seyreden ons altın, bu haftanın ilk işlem gününde de söz konusu bant hareketini devam ettirdi.

Ons altın fiyatları, bu sabah saatlerinde 1485 seviyesinden işlem görüyor. Kısa vadeli yükseliş kanalını aşağı yönlü kırmış ve yeni bir düşüş kanalı oluşturmuş olan ons altın, aşağıdaki grafik üzerinden görülebileceği üzere düşüş eğilimini korumakta. Kısa vadeli teknik görünüm, altındaki mevcut zayıflığın ve yükselişlerin sınırlı kalma durumunun bir süre daha etkili olabileceğini ve altın fiyatlarının kısa vadede 1500 seviyesi üzerine çıkmakta zorlanabileceğini söylüyor. Ancak orta – uzun vadeli görünüm çerçevesinde, altındaki mevcut geri çekilmelerin alım fırsatı verebileceğine ve düşüş eğiliminin sınırlı kalacağına ilişkin beklentimizi sürdürmekteyiz. Küresel büyüme endişelerinin tırmandığı ve merkez bankalarının yüzlerini yeniden gevşeme politikalarına döndüğü mevcut ortamda, piyasalardaki güvenli liman talebinin sürebileceği görüşendeyiz. Bununla birlikte piyasalarda devam etmesini beklediğimiz güvenli liman arayışı ile birlikte altın fiyatlarının orta – uzun vadede yeniden 1550 seviyesi üzerini hedef almasını bekliyoruz. Dolayısı ile, teknik göster ve formasyonların ve mevcut küresel konjonktürün verdiği sinyaller çerçevesinde, kısa vadede etkisini devam ettirmesini beklediğimiz geri çekilmelerin orta – uzun vadeli alım fırsatı yaratabileceği görüşündeyiz.

Bugün yurt dışında ABD Ekim Ayı Richmond Fed İmalat Endeksi ve ABD Eylül Ayı Güncel Konut Satışları verileri açıklanacak.

XAU/USD

Piyasalara Genel Bakış

	Son Fiyat / Değer	Değişim				
		1 günlük	1 haftalık	1 aylık	6 aylık	YBB
Hisse senedi endeksleri						
Gelişmiş Piyasalar						
S&P	3.007	%0,7	%1,4	%0,5	%3,4	%19,9
DAX	12.748	%0,9	%2,1	%2,2	%4,3	%20,7
FTSE	7.164	%0,2	-%0,7	-%2,5	-%4,0	%6,5
Nikkei	22.549	%0,2	%3,4	%2,1	%1,5	%12,7
Gelişmekte olan Piyasalar						
Türkiye	97.324	-%1,1	%3,6	-%2,9	%1,4	%6,6
Çin	2.940	-%0,1	-%1,8	-%2,3	-%8,6	%17,8
Hindistan	39.298	%0,6	%2,8	%3,4	%0,4	%9,0
Endonezya	6.199	%0,1	%0,8	-%0,4	-%3,3	%0,2
Rusya	2.761	%0,3	%2,4	-%1,3	%6,8	%16,5
Brezilya	106.022	%1,2	%1,6	%1,1	%12,1	%20,6
Meksika	43.405	%0,5	%0,2	-%0,4	-%4,4	%4,2
Güney Afrika	56.111	%0,7	%1,6	-%0,5	-%5,3	%6,4
Oynaklık Endeksleri						
VIX	14	-%1,8	-%3,9	-%8,6	a.d.	-%44,9
EM VIX	16	-%1,6	-%8,9	-%5,0	a.d.	-%37,6
MOVE	78	%1,0	-%1,9	-%1,6	%59,2	%17,7
Döviz Kurları (ABD dolarına karşı)						
Türkiye	5,8579	%1,2	-%1,2	%2,0	%0,8	%10,7
Brezilya	4,1296	%0,4	%0,1	-%0,4	a.d.	%6,6
Güney Afrika	14,7595	-%0,2	-%0,4	-%1,2	%5,0	%2,9
Çin	7,076	-%0,1	%0,1	-%0,2	%5,5	a.d.
Hindistan	71,1475	%0,0	%0,2	-%0,1	%2,6	%2,0
Endonezya	14079	-%0,5	-%0,4	%0,2	a.d.	-%2,2
CDS *						
Türkiye	387,7	12,4	-37,8	32,7	-63,6	31,4
Brezilya	129,5	-0,4	-3,6	3,2	-43,9	9,3
Güney Afrika	178,1	-2,4	-12,2	10,4	a.d.	-2,8
Endonezya	81,9	-0,6	-5,9	a.d.	a.d.	10,9
Rusya	75,3	-1,0	-10,9	6,5	a.d.	-0,3
10 yıllık bono faizleri						
Türkiye	%14,4	0,0	-1,3	-0,5	-3,4	-2,0
Brezilya	%6,5	0,0	-0,1	-0,5	a.d.	-3,7
Hindistan	%6,5	0,0	0,0	-0,1	-0,9	-0,9
Endonezya	%7,1	0,0	-0,1	-0,1	a.d.	-0,9
10 yıllık Eurobond faizleri (USD)						
Türkiye	%7,1	0,17	a.d.	0,12	a.d.	a.d.
Brezilya	%3,9	0,02	a.d.	0,07	a.d.	-1,26
Güney Afrika	%4,0	0,00	0,00	0,10	-0,76	-1,12
Endonezya	%3,0	0,04	a.d.	0,12	a.d.	-1,57
Emtia						
Ham Petrol - Brent USD/varil	58,96	-%0,8	-%0,7	-%8,3	a.d.	%9,6
Ham Petrol - WTI USD/varil	53,31	-%0,9	-%0,5	-%8,2	a.d.	%17,4
Altın - USD / oz	1482,4	-%0,4	-%0,6	-%1,7	a.d.	%15,7
Gümüş - USD / t oz.	17,602	%0,1	-%0,6	-%0,8	a.d.	%13,3
Commodity Bureau Index	392,16	%0,0	%0,1	%1,7	a.d.	-%4,2

** Değişim değerleri baz olarak ifade edilmiştir.*

Kaynak: Bloomberg

Yatırım Merkezlerimiz

Genel Müdürlük

Nispetiye Cad. B-3 Blok Kat: 9 Akmerkez
Etiler - İSTANBUL
0 212 355 46 46

Adana

Cemal Paşa Mah. Gazipaşa Bul.
Cemal Uğurlu Apt. Kat: 1 D: 4 ADANA

(0 322) 457 77 55

Ankara

Remzi Oğuz Arık Mah. Tunalı Hilmi Cad.
Yaprak Apt. No: 94 Kat: 2 D: 9
Kavaklıdere Çankaya - ANKARA

(0 312) 435 18 36

Antalya

Şirinyalı Mah. İsmet Gökşen Cad. Özden
Apt. No:82/6 Muratpaşa - ANTALYA

(0 242) 248 45 20

Bakırköy

İstanbul Cad. Bakırköy İş Merkezi No:
6 Kat: 4 D: 14 Bakırköy - İSTANBUL

(0 212) 570 52 59

Bursa

Muradiye Mah. Çekirge Cad. Koçer Apt.
No: 49 Kat: 2 D: 4 Osmangazi - BURSA

(0 224) 225 64 10

Denizli

Urban İş Merkezi 2. Ticari Yol Daire 26
Kat: 6 Bayramyeri - DENİZLİ

(0 258) 265 87 85

Erenköy

Bağdat Cad. Çubukçu Apt. No: 333
Kat: 2 D: 4 Kadıköy - İSTANBUL

(0 216) 348 82 82

Gaziantep

İncilipinar Mah. Gazimuhtarpaşa Bul.
Kepkepzade Park İş Merkezi B Blok No:
18 Kat: 1 D: 5 GAZİANTEP

(0 342) 232 35 35

Girne

Şehit Necati Gürkaya Mevkii Çağdaş Apt.
Kat: 1 D: 1 Girne - KKTC

(0 392) 815 14 54-55-56

İzmir

Şair Eşref Bul. Ragıp Şanlı İş Merkezi
No: 6 Kat: 3 D: 306 Çankaya - İZMİR

(0 232) 445 01 61

İzmit

Hürriyet Cad. Kaya İşhanı No: 39/5 İzmit -
KOCAELİ

(0 262) 323 11 33

İzmit İrtibat

Ömerağa Mah. Alemdar Cad. İ. Kolaylı
Apt. No: 8 Kat: 2 İzmit KOCAELİ

(0 262) 260 01 01

Karadeniz Ereğli

Murtaza Mah. Hamamüstü Sok. İ. Esat
Taneri İş Merkezi No: 19 Kat: 2
Karadeniz Ereğli - ZONGULDAK

(0 372) 316 40 50

Kartal

Üsküdar Cad. Cevat Kayacan Apt. No:
26 Kat: 4 D: 8 Kartal - İSTANBUL

(0 216) 306 22 71 - 306 22 06

Kayseri

Cumhuriyet Mah. Turan Cad. Turan Plaza
Apt. No:8 Kat:2 D:5 Melikgazi / KAYSERİ

(0 352) 221 08 68 - 222 82 51

Mersin

Çankaya Mah. Bahri Ok İş Merkezi B
Blok No: 78 MERSİN

(0 324) 238 11 89

Marmaris İrtibat Bürosu

Kemeraltı Mah. Orgeneral Mustafa
Muğlalı Cad. Güven Apt. No: 22 D: 2
Marmaris / MUĞLA

(0 252) 321 08 00

Akatlar İrtibat Bürosu

Akatlar Mahallesi Ebulula Mardin Cad.
Maya Meridien İş Merkezi No:16 D Blok
Kat:11 Bağımsız Bölüm No:29 Akatlar-
Beşiktaş/İSTANBUL
(0 212) 355 4605

Uyarı Notu

Bu raporda yer alan yatırım bilgi, yorum ve tavsiyeleri, yorum ve tavsiyede bulunanların kişisel görüşlerine dayanmakta olup finansal bilgi ve genel yatırım tavsiyesi kapsamında hazırlanmıştır ve hiçbir şekilde yatırım danışmanlığı kapsamında değildir. Yatırım danışmanlığı hizmeti; yetkili kuruluşlar tarafından kişilerin risk ve getiri tercihleri dikkate alınarak kişiye özel sunulmaktadır. Burada yer alan yorum ve tavsiyeler ise genel niteliktedir. Bu tavsiyeler, mali durumunuz ile risk ve getiri tercihlerinize uygun olmayabilir. Bu nedenle, sadece burada yer alan bilgilere dayanarak yatırım kararı verilmesi beklentilerinize uygun sonuçlar doğurmayabilir.

Yatırım Danışmanlığı hizmeti talep edilmesi halinde; yatırımcının Tacirler Yatırım Menkul Değerler A.Ş. ile Yatırım Danışmanlığı sözleşmesi imzalamış olması, Yerindelik Testi'ni tamamlamış ve risk grubunun belirlemiş olması zorunludur.

Bu raporda yer alan her türlü bilgi, yorum ve tavsiye uygunluk testi ile tespit edilecek risk grubunuz ve getiri beklentiniz ile uyumlu olmayabilir. Dolayısıyla, uygunluk testi neticesinde risk grubunuz tespit edilmeden sadece burada yer alan bilgilere dayanılarak yatırım kararı verilmesi amaç, bilgi ve tecrübenize uygun sonuçlar doğurmayabilir.

Bu rapor herhangi bir sürede belirli bir getirinin sağlanacağına dair bir taahhüt içermemekte olup, zaman içerisinde piyasa koşullarında meydana gelen değişiklikler nedeniyle yorum ve tavsiyelerde değişiklikler söz konusu olabilir. Bu raporda bahsedilen yatırım araçlarının fiyatları ve değerleri yatırımcıların menfaatlerine aykırı olarak hareket edebilir ve netice itibarıyla yatırımcılar anaparalarını kaybetme riski ile karşı karşıya kalabilirler. Bu raporda yer alan geçmiş performans verileri gelecekte elde edilecek sonuçların bir garantisi olarak kabul edilemez.

Bu raporda yer alan tüm bilgiler ve görüşler yatırımcıları bilgilendirmek amacıyla, Tacirler Yatırım Menkul Değerler A.Ş. tarafından güncel ve güvenilir kaynaklardan temin edilmiş olmakla beraber, Tacirler Yatırım Menkul Değerler A.Ş. söz konusu bilgilerin doğru ve tam olduğunu taahhüt etmemektedir. Raporlardaki yorumlardan, bilgilerin tam veya doğru olmaması ve/veya güncellenme nedeniyle doğabilecek maddi ve manevi zararlardan Tacirler Yatırım Menkul Değerler A.Ş. ve çalışanları sorumlu tutulamaz.

Bu rapor, sadece gönderildiği kişilerin kullanımı içindir. Bu raporun tümü veya bir kısmı Tacirler Yatırım Menkul Değerler A.Ş.'nin yazılı izni olmadan çoğaltılamaz, yayınlanamaz veya üçüncü kişilere gösterilemez, ticari amaçla kullanılamaz. Aksi halde, Tacirler Yatırım Menkul Değerler A.Ş. uğramış olduğu bütün zarar ve ziyanı talep etme hakkını saklı tutar.