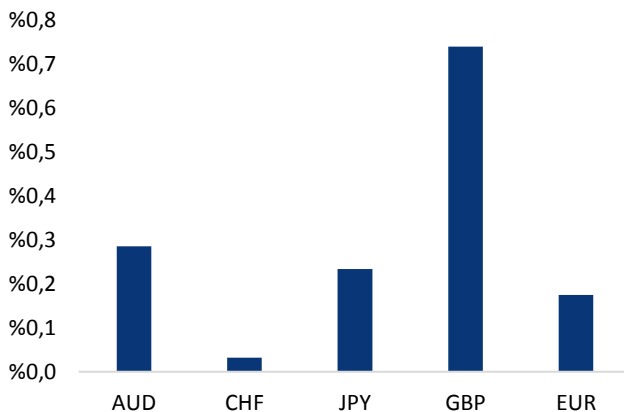


Haber Başlıkları

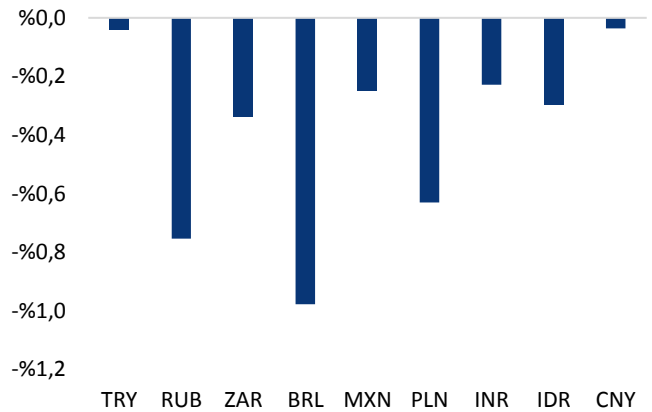
- Haftanın ikinci işlem gününde piyasalardaki risk iştahı güçlü seyretmeye devam etti. AB liderlerinin acil kurtarma paketi konusunda anlaşmaya varmaları ve ABD'de koronavirüs salgınının etkileriyle mücadele kapsamında hayata geçirilmesi planlanan yeni teşvik paketine ilişkin gelişmeler piyasalarda risk iştahını artırırken, korona virüs aşısına yönelik artan iyimserlik de pozitif havaya katkı sağladı.
- Dünya olumlu bir başlangıç yapan ABD borsaları günü karışık seyrile tamamladı. Dow Jones endeksi 150 puanın üzerinde değer kazandı ve %0,60 artışla 26.840,68 puana yükseldi. S&P 500 endeksi %0,19 artarak 3.258,11 puana çıkarken, Nasdaq endeksi ise %0,81 kayıpla 10.680,36 puana indi.
- Avrupa borsaları dün yükselişle tamamladı. Kapanışta, gösterge endeks Stoxx Europe 600 %0,32 artışla 376,7 puana çıktı. İngiltere'de FTSE 100 endeksi %0,13 artarak 6.269,73 puana, Almanya'da DAX 30 endeksi %0,96 değer kazanarak 13.171,83 puana, Fransa'da CAC 40 endeksi %0,22'lik artışla 5.104,28 puana, İtalya'da FTSE MIB 30 endeksi %0,49'luk yükselişle 20.723,42 puana ulaştı.
- Dolar endeksi, ek mali teşvik sinyallerinin piyasalardaki risk iştahını artırması ve AB liderlerinin kurtarma paketi konusunda anlaşmaları sonrasında euronun değer kazanması ile birlikte düşüşünü hızlandırdı ve haftanın ikinci gününde de sert satış baskılarına maruz kaldı. Beklentilerimiz doğrultusunda düşüşünü 95 seviyesine doğru sürdüren dolar endeksi, dün 95,04 seviyesine kadar gerileyerek Mart başından bu yana en düşük seviyesini test etti.
- Mali desteklerin artacağına ilişkin sinyaller, dolar endeksinde hızlanan düşüş hareketi ve tahvil getirilerindeki gerilemenin etkisi ile birlikte bugün Asya seansında 1865 seviyesi üzerini test eden ons altın, 1900 seviyesi üzeri test edilerek tarihi yüksek seviyelerin görüldüğü Eylül 2011'den bu yana en yüksek seviyesine çıktı.
- Eurodaki güçlenme ve dolar dolar endeksinin düşüşünü 95 seviyesine doğru hızlandırması ile birlikte beklediğimiz hareketi gerçekleştiren ve dün itibarıyla 1,15 seviyesi üzerine yükselen EURUSD paritesi, 1,1549 seviyesini test ederek Ocak 2019'dan bu yana en yüksek seviyesine çıktı.
- Piyasalarda iyileşen risk algısı ve küresel ekonomik toparlanmaya ilişkin beklentilerin güçlenmesi ile birlikte petrol fiyatları dün değer kazandı. Son bir haftanın en düşük seviyesi olan 42,52\$ seviyesinden yükselişe geçen Brent petrol 45,02\$ seviyesine kadar yükselerek Mart ayından bu yana zirvesini test etti.

Gelişmiş ülke para birimlerinin son işlem gününe göre getirileri *



Kaynak: Bloomberg, Tacirler Yatırım * ABD dolarına karşı

Gelişmekte olan ülke para birimlerinin son işlem gününe göre getirileri *



Kaynak: Bloomberg, Tacirler Yatırım * ABD dolarına karşı

Günlük Ekonomi Takvimi

Ülke	Veri	Saat	Beklenti	Önceki
	ABD Haziran ayı Aylık Güncel Konut Satışları	17:00	4,75M	3,91M
	ABD Haziran ayı Aylık Güncel Konut Satışları Değişimi	17:00	%21,5	-%9,7

Döviz & Emtia Analizleri

USD/TL

Haziran ortasından bu yana 6,8350 – 6,88 bandında seyreden USDTRY paritesi, dün dolar endeksinde önemli ölçüde hızlanan düşüş hareketi ile birlikte söz konusu işlem bandını aşağı yönlü kırdı. 6,8165 seviyesine kadar gerileyen USDTRY paritesi, Haziran ayından bu yana en düşük seviyesine indi.

USDTRY paritesi bu sabah saatlerinde 6,8290 seviyesinden işlem görüyor. Dolar endeksinin ise 95,12 seviyesinden işlem gördüğünü ve görece zayıf seyrini koruduğunu görüyoruz. Gelişen ülke para birimlerinde ise bu sabah saatlerinde dolar endeksinde etkili olmaya devam eden düşüş eğilimi ile birlikte pozitif bir seyrin hâkim olduğunu görmekteyiz. Kısa vadeli, teknik görünüme baktığımızda göstergeler USDTRY paritesinin dünkü sert gerilemenin ardından bugün içerisinde 6,82 – 6,86 bandında dalgalanabileceğinin sinyalini veriyor.

Bugün yurt içi piyasalarda takip edilecek önemli bir veri akışı bulunmuyor. Yurt dışında ise ABD Haziran ayı Aylık Güncel Konut Satışları verileri takip edilecek.

USD/TL



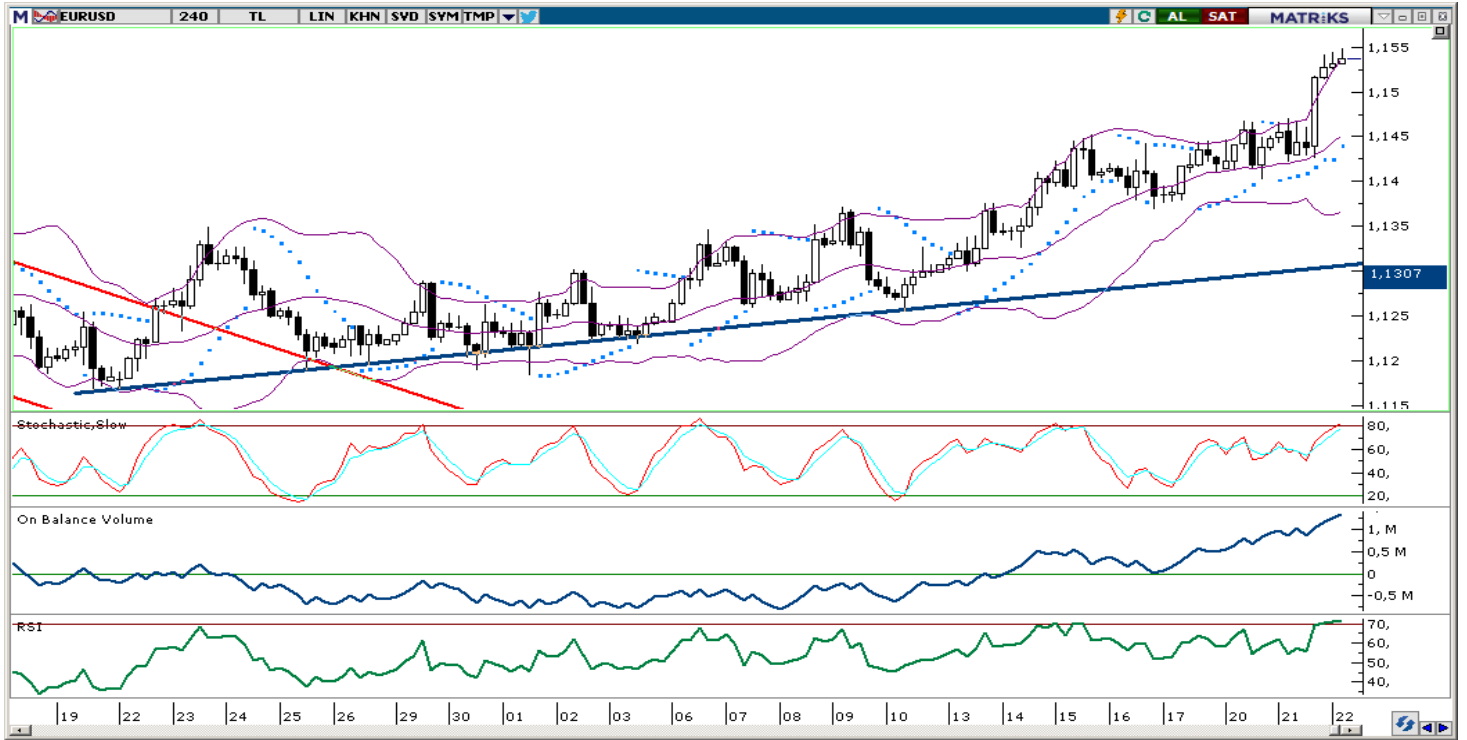
EUR/USD

Bir süredir sabah bültenlerimizde EURUSD paritesinin önümüzdeki dönemde 1,15 seviyesi üzerini hedef almasını beklediğimizi belirtiyorduk. Dolar endeksindeki teknik görünüm de endeksin kısa vadede 95 seviyesine doğru geri çekilebileceğini işaret ederek EURUSD paritesindeki yukarı yönlü beklentimizi destekliyordu. AB Liderler Zirvesinde acil kurtarma paketi konusunda anlaşmaya varılması ile güçlenen euro ve piyasalarda artan risk iştahı ile sert satış baskılarına maruz kalan dolar endeksi paritedeki yükselişi hızlandırırken, ABD'de yeni bir teşvik paketi konusunda görüşmelere başlanacağı haberi de paritedeki yukarı yönlü eğilimi besledi. Bu çerçevede, eurodaki güçlenme ve dolar dolar endeksinin düşüşünü 95 seviyesine doğru hızlandırması ile birlikte beklediğimiz hareketi gerçekleştiren ve dün itibarıyla 1,15 seviyesi üzerine yükselen EURUSD paritesi, 1,1549 seviyesini test ederek Ocak 2019'dan bu yana en yüksek seviyesine çıktı.

Bu sabah saatlerinde 1,1540 seviyesinden işlem gören paritede yükseliş eğiliminin korunduğunu görüyoruz. Kısa vadeli teknik göstergeler paritenin dünkü sert yükseliş hareketinin ardından bugün 115 seviyesi üzerinde konsolide olabileceğini ve kısa vadede 1,15 – 1,1580 bandında hareket edebileceğinin sinyalini veriyor. Kısa vadeli trend ve momentum göstergelerinin ürettikleri sinyalleri göz önünde bulundurarak paritenin 1,15 seviyesi altındaki hareketlerinin ve olası geri çekilmelerin kısa vadede kalıcı olmayabileceği görüşündeyiz.

Bugün yurt dışı piyasalarda ABD Haziran ayı Aylık Güncel Konut Satışları verileri takip edilecek.

EUR/USD



XAU/USD

Ons altındaki yükseliş eğiliminin sürmesini ve fiyatların 1825 – 1850 bandına ulaşmasını beklediğimizi sabah bültenlerimizde sıklıkla ifade ediyorduk. Mali desteklerin artacağına ilişkin sinyaller, dolar endeksinde hızlanan düşüş hareketi ve tahvil getirilerindeki gerilemenin etkisi ile birlikte ons altın bugün Asya seansında 1865 seviyesi üzerine kadar yükselerek 1900 seviyesi üzeri test edilerek tarihi yüksek seviyelerin görüldüğü Eylül 2011'den bu yana en yüksek seviyesine çıktı. Piyasalarda azalan güvenli liman talebine rağmen ons altındaki yükselişin sürmesinin temel nedenlerinin başında alternatif getiri arayışı ve ek teşvik beklentileri yer alıyor. Ayrıca dolar endeksindeki sert düşüş de altındaki yukarı yönlü eğilimi besleyen önemli etmenlerden biri olarak karşımıza çıkıyor.

Hedef işlem aralığımızın da üzerine ulaşan ons altın, bu sabah saatlerinde 1857 seviyesinden işlem görüyor. Kısa vadeli teknik göstergeler, dünkü sert yükseliş hareketinin ardından altın fiyatlarının kısa vadede 1835 – 1875 bandında işlem görebileceğinin sinyalini veriyor. Altındaki yükseliş potansiyelinin korunduğunu ve yukarı yönlü eğilimin sürmekte olduğunu görüyoruz.

Bugün yurt dışı piyasalarda ABD Haziran ayı Aylık Güncel Konut Satışları verileri takip edilecek.

XAU/USD

Piyasalara Genel Bakış

	Son Fiyat / Değer	Değişim				
		1 günlük	1 haftalık	1 aylık	6 aylık	YBB
Hisse senedi endeksleri						
Gelişmiş Piyasalar						
S&P	3.257	%0,2	%1,9	%5,2	-%1,9	%0,8
DAX	13.172	%1,0	%3,7	%6,8	-%2,8	-%0,6
FTSE	6.270	%0,1	%1,5	-%0,4	-%17,6	-%16,9
Nikkei	22.884	%0,7	%1,3	%2,0	-%4,8	-%3,3
Gelişmekte olan Piyasalar						
Türkiye	118.042	-%1,0	-%0,3	%3,9	-%4,5	%3,2
Çin	3.321	%0,2	-%2,7	%12,0	%8,5	%8,9
Hindistan	37.930	%1,4	%5,3	%8,6	-%7,7	-%8,1
Endonezya	5.115	%1,3	%0,7	%4,0	-%17,9	-%18,8
Rusya	2.826	%0,8	%3,0	%2,4	-%12,0	-%7,2
Brezilya	104.310	-%0,1	%3,9	%8,0	-%10,9	-%9,8
Meksika	36.882	%1,5	%1,9	-%4,0	-%19,2	-%15,3
Güney Afrika	56.422	%0,3	%1,6	%4,1	-%2,7	-%1,2
Oynaklık Endeksleri						
VIX	25	%1,6	-%15,9	-%29,3	%93,3	%80,3
EM VIX	23	%2,5	-%22,4	-%26,9	%39,6	%33,8
MOVE	47	%2,5	-%5,5	-%12,4	a.d.	-%19,7
Döviz Kurları (ABD dolarına karşı)						
Türkiye	6,8569	%0,0	%0,0	%0,1	%15,9	%15,3
Brezilya	5,3335	-%1,0	-%1,3	%0,4	%27,4	%32,3
Güney Afrika	16,6382	-%0,3	-%1,3	-%4,0	%14,7	%18,8
Çin	6,9811	%0,0	-%0,4	-%1,3	%1,1	%0,3
Hindistan	74,745	-%0,2	-%0,9	-%1,9	%5,0	%4,7
Endonezya	14741	-%0,3	%2,0	%4,5	%7,8	%6,3
10 yıllık bono faizleri						
Türkiye	%13,2	0,0	0,2	-1,0	0,8	1,0
Brezilya	%6,6	-0,1	0,0	-0,3	-0,2	-3,6
Hindistan	%5,8	0,0	0,0	0,0	-0,8	-0,7
Endonezya	%7,1	0,0	0,0	-0,1	0,3	0,0
10 yıllık Eurobond faizleri (USD)						
Türkiye	%6,8	-0,02	-0,04	0,31	a.d.	0,69
Brezilya	%4,6	-0,11	-0,22	-0,39	a.d.	0,89
Güney Afrika	%4,4	0,01	-0,05	0,25	0,65	0,59
Endonezya	%2,6	0,00	-0,04	-0,02	a.d.	-0,34
Emtia						
Ham Petrol - Brent USD/varil	43,28	%0,3	%1,3	%2,6	-%33,6	-%34,4
Ham Petrol - WTI USD/varil	40,81	%0,5	%1,8	%2,7	a.d.	-%33,2
Altın - USD / oz	1817,4	%0,4	%0,2	%4,1	a.d.	%19,3
Gümüş - USD / t oz.	20,124	%2,2	%2,1	%12,8	a.d.	%12,3
Commodity Bureau Index	366,77	%0,0	%0,9	%1,0	a.d.	-%8,7

* Değişim değerleri baz olarak ifade edilmiştir.

Kaynak: Bloomberg

Yatırım Merkezlerimiz

Genel Müdürlük

Nispetiye Cad. B-3 Blok Kat: 9 Akmerkez
Etiler - İSTANBUL
0 212 355 46 46

Adana

Cemal Paşa Mah. Gazipaşa Bul.
Cemal Uğurlu Apt. Kat: 1 D: 4 ADANA

(0 322) 457 77 55

Ankara

Remzi Oğuz Arık Mah. Tunali Hilmi Cad.
Yaprak Apt. No: 94 Kat: 2 D: 9
Kavaklıdere Çankaya - ANKARA

(0 312) 435 18 36

Antalya

Şirinyalı Mah. İsmet Gökşen Cad. Özden
Apt. No:82/6 Muratpaşa - ANTALYA

(0 242) 248 45 20

Bakırköy

İstanbul Cad. Bakırköy İş Merkezi No:
6 Kat: 4 D: 14 Bakırköy - İSTANBUL

(0 212) 570 52 59

Bursa

Muradiye Mah. Çekirge Cad. Koçer Apt.
No: 49 Kat: 2 D: 4 Osmangazi - BURSA

(0 224) 225 64 10

Denizli

Urban İş Merkezi 2. Ticari Yol Daire 26
Kat: 6 Bayramyeri - DENİZLİ

(0 258) 265 87 85

Erenköy

Bağdat Cad. Çubukçu Apt. No: 333
Kat: 2 D: 4 Kadıköy - İSTANBUL

(0 216) 348 82 82

Gaziantep

İncilipinar Mah. Gazimuhtarpaşa Bul.
Kepkepzade Park İş Merkezi B Blok No:
18 Kat: 1 D: 5 GAZİANTEP

(0 342) 232 35 35

Girne

Ziya Rızıkı Cad. Şehit Necati Gürkaya Sok.
Kat: 1 D: 1 Girne - KKTC

(0 392) 815 14 54-55-56

İzmir

Şair Eşref Bul. Ragıp Şanlı İş Merkezi
No: 6 Kat: 3 D: 306 Çankaya - İZMİR

(0 232) 445 01 61

İzmit

Hürriyet Cad. Kaya İşhanı No: 39/5 İzmit -
KOCAELİ

(0 262) 323 11 33

İzmit İrtibat

Ömerağa Mah. Alemdar Cad. İ. Kolaylı
Apt. No: 8 Kat: 2 İzmit KOCAELİ

(0 262) 260 01 01

Karadeniz Ereğli

Murtaza Mah. Hamamüstü Sok. İ. Esat
Taneri İş Merkezi No: 19 Kat: 2
Karadeniz Ereğli - ZONGULDAK

(0 372) 316 40 50

Kartal

Üsküdar Cad. Cevat Kayacan Apt. No:
26 Kat: 4 D: 8 Kartal - İSTANBUL

(0 216) 306 22 71 - 306 22 06

Kayseri

Cumhuriyet Mah. Turan Cad. Turan Plaza
Apt. No:8 Kat:2 D:5 Melikgazi / KAYSERİ

(0 352) 221 08 68 - 222 82 51

Mersin

Çankaya Mah. Bahri Ok İş Merkezi B
Blok No: 78 MERSİN

(0 324) 238 11 89

Marmaris İrtibat Bürosu

Kemeraltı Mah. Orgeneral Mustafa
Muğlalı Cad. Güven Apt. No: 22 D: 2
Marmaris / MUĞLA

(0 252) 321 08 00

Akatlar İrtibat Bürosu

Akat Mahallesi Meydan Caddesi B Blok
No: 16 D:8 (Eski No D:10) Beşiktaş-
İSTANBUL

(0 212) 355 4646

Merkez Şube

Akat Mahallesi Meydan Caddesi B
Blok No: 16 D:7 (Eski No D:9) Beşiktaş-
İSTANBUL

(0 212) 355 4646

Uyarı Notu

Bu raporda yer alan yatırım bilgi, yorum ve tavsiyeleri, yorum ve tavsiyede bulunanların kişisel görüşlerine dayanmakta olup finansal bilgi ve genel yatırım tavsiyesi kapsamında hazırlanmıştır ve hiçbir şekilde yatırım danışmanlığı kapsamında değildir. Yatırım danışmanlığı hizmeti; yetkili kuruluşlar tarafından kişilerin risk ve getiri tercihleri dikkate alınarak kişiye özel sunulmaktadır. Burada yer alan yorum ve tavsiyeler ise genel niteliktedir. Bu tavsiyeler, mali durumunuz ile risk ve getiri tercihlerinize uygun olmayabilir. Bu nedenle, sadece burada yer alan bilgilere dayanarak yatırım kararı verilmesi beklentilerinize uygun sonuçlar doğurmayabilir.

Yatırım Danışmanlığı hizmeti talep edilmesi halinde; yatırımcının Tacirler Yatırım Menkul Değerler A.Ş. ile Yatırım Danışmanlığı sözleşmesi imzalamış olması, Yerindelik Testi'ni tamamlamış ve risk grubunun belirlemiş olması zorunludur.

Bu raporda yer alan her türlü bilgi, yorum ve tavsiye uygunluk testi ile tespit edilecek risk grubunuz ve getiri beklentiniz ile uyumlu olmayabilir. Dolayısıyla, uygunluk testi neticesinde risk grubunuz tespit edilmeden sadece burada yer alan bilgilere dayanılarak yatırım kararı verilmesi amaç, bilgi ve tecrübenize uygun sonuçlar doğurmayabilir.

Bu rapor herhangi bir sürede belirli bir getirinin sağlanacağına dair bir taahhüt içermemekte olup, zaman içerisinde piyasa koşullarında meydana gelen değişiklikler nedeniyle yorum ve tavsiyelerde değişiklikler söz konusu olabilir. Bu raporda bahsedilen yatırım araçlarının fiyatları ve değerleri yatırımcıların menfaatlerine aykırı olarak hareket edebilir ve netice itibarıyla yatırımcılar anaparalarını kaybetme riski ile karşı karşıya kalabilirler. Bu raporda yer alan geçmiş performans verileri gelecekte elde edilecek sonuçların bir garantisi olarak kabul edilemez.

Bu raporda yer alan tüm bilgiler ve görüşler yatırımcıları bilgilendirmek amacıyla, Tacirler Yatırım Menkul Değerler A.Ş. tarafından güncel ve güvenilir kaynaklardan temin edilmiş olmakla beraber, Tacirler Yatırım Menkul Değerler A.Ş. söz konusu bilgilerin doğru ve tam olduğunu taahhüt etmemektedir. Raporlardaki yorumlardan, bilgilerin tam veya doğru olmaması ve/veya güncellenme nedeniyle doğabilecek maddi ve manevi zararlardan Tacirler Yatırım Menkul Değerler A.Ş. ve çalışanları sorumlu tutulamaz.

Bu rapor, sadece gönderildiği kişilerin kullanımı içindir. Bu raporun tümü veya bir kısmı Tacirler Yatırım Menkul Değerler A.Ş.'nin yazılı izni olmadan çoğaltılamaz, yayınlanamaz veya üçüncü kişilere gösterilemez, ticari amaçla kullanılamaz. Aksi halde, Tacirler Yatırım Menkul Değerler A.Ş. uğramış olduğu bütün zarar ve ziyanı talep etme hakkını saklı tutar.