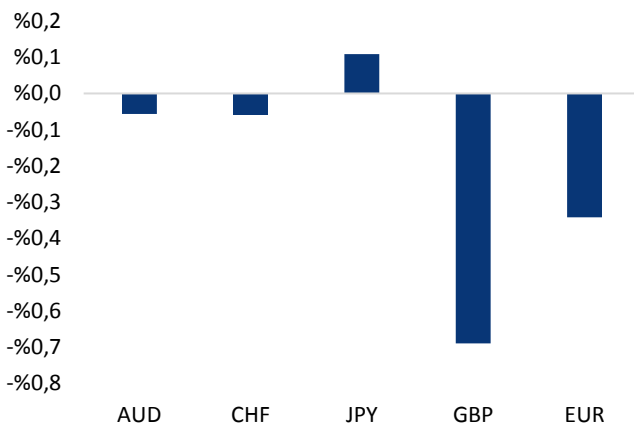


## Haber Başlıkları

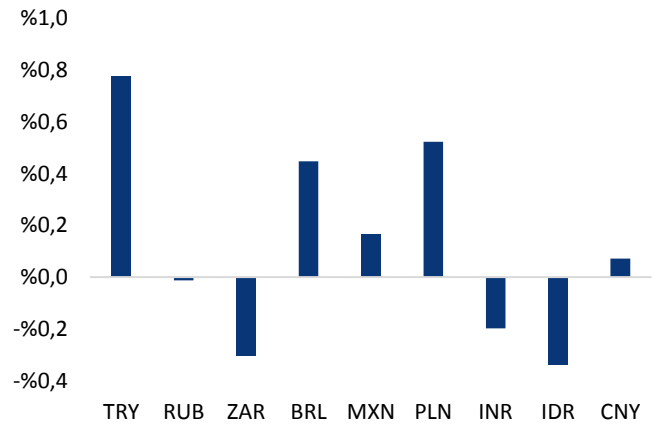
- Brexit konusunu görüşmek üzere Brüksel'de bir araya gelen AB liderleri, uzun süren tartışmaların ardından, May'in ek süre talebini kısaltarak kabul etti. Böylelikle AB Brexit'i, Brexit anlaşmasının İngiltere Parlamentosunda gelecek hafta onaylaması halinde 22 Mayıs'a, anlaşmanın onaylanmaması durumunda ise 12 Nisan'a kadar erteleme kararı aldı. 22 Mayıs tarihinin belirlenme nedeni, 23 – 26 Mayıs tarihleri arasında yapılacak olan Avrupa Parlamentosu seçimleri - Avrupalı liderler Brexit'in seçimlerden önce olmasını istiyor.
- Fed toplantısı sonrasında sert bir şekilde değer kaybeden ve 95,70'li seviyelere kadar gerileyen dolar endeksi, Fed sonrası yaşadığı kayıpların tamamını telafi ederek yeniden 96 seviyesi üzerine yükseldi. Dün gün içerisinde alıcılı bir seyir izleyen ve 96,60 seviyesi üzerine kadar yükselen endeks, bu sabah saatlerinde 96,30 seviyesi civarında seyreliyor.
- Dolar endeksinin Fed sonrasında yaşadığı kayıpları telafi etmesi üzerine 5,40 – 5,45 bandından yeniden 5,45 seviyesi üzerine yerleşen USDTRY paritesi, bu sabah saatlerinde 5,46 seviyesi üzerinde seyreliyor.
- EURUSD paritesi dolar endeksinin yeniden 96 seviyesi üzerine yerleşmesi ile birlikte 1,14 seviyesi altına geri döndü.
- İngiltere Merkez Bankası politika faizini değiştirmeyerek %0,75'te korudu. Varlık alım programında da değişiklik yapmayarak 435 milyar sterlin olarak korudu. Karar oy birliğiyle alındı. Banka gelen verilerin karışık olduğunu ve ekonomik görünümün önemli ölçüde AB'den çıkışın zamanlamasına ve doğasına bağlı olduğunu belirtti.
- ABD'de haftalık işsizlik maaşı başvuruları 16 Mart'ta sona eren haftada 9 bin düşüşle 221 bine geriledi. Beklenti 225 bindi. 4 haftalık ortalama başvurular bin kişi artarak 225 bin olurken devam eden başvurular ise 27 bin düşerek 1,7 milyon oldu.
- New York'ta endeksler günü yükselişle tamamladı. Kapanışta Dow Jones endeksi %0,84 yükselerek 25.962,51 puan, S&P 500 endeksi 11 Mart'taki %1,47'lik yükselişinden bu yana en sert fazla primle %1,09 artışla 2.854,88 puan ve Nasdaq endeksi %1,42 primle 7.838,96 seviyelerinde seyretti.
- ABD Başkanı Donald Trump, Perşembe günü konuşmasında -güvercinleşmesine rağmen- Fed'e yönelik eleştirilerini sürdürdü. Trump, Fed Başkanı Jerome Powell ve diğer yetkililerin kararları olmasaydı ABD ekonomisinin 2018'de %4'ün üzerinde büyüebileceğini söyledi (ABD ekonomisi 2018'de %2,9 büyüdü).
- 8-15 Mart haftasında yerleşiklerin döviz mevduatında 3,9 milyar dolar (parite etkisinden arındırılmış) artış yaşandı. Söz konusu hafta içerisindeki artışın hem bireyler (1,6 milyar dolar) hem de kurumlar (2,3 milyar dolar) tarafında gerçekleştiği görülüyor. Bireyler Ağustos ayından beri döviz pozisyonlarını artırmaya devam ediyor. (toplam 16,3 milyar dolar)
- Bugün Almanya, Euro Bölgesi ve ABD'den gelecek olan PMI verileri takip edilecek.

### Gelişmiş ülke para birimlerinin son işlem gününe göre getirileri \*



Kaynak: Bloomberg, Tacirler Yatırım \* ABD dolarına karşı

### Gelişmekte olan ülke para birimlerinin son işlem gününe göre getirileri \*



Kaynak: Bloomberg, Tacirler Yatırım \* ABD dolarına karşı

## Günlük Ekonomi Takvimi

Ülke	Veri	Saat	Beklenti	Önceki
	Almanya Mart Ayı Markit İmalat PMI Endeksi	11:30	48	47,6
	Almanya Mart Ayı Markit Hizmet PMI Endeksi	11:30	54,8	55,3
	Almanya Mart Ayı Markit Bileşik PMI Endeksi	11:30	52,8	52,8
	Euro Bölgesi Mart Ayı Markit İmalat PMI Endeksi	12:00	49,5	49,3
	Euro Bölgesi Mart Ayı Markit Hizmet PMI Endeksi	12:00	52,7	52,8
	Euro Bölgesi Mart Ayı Markit Bileşik PMI Endeksi	12:00	52	51,9
	ABD Mart Ayı Markit İmalat PMI Endeksi	16:45	53,4	53
	ABD Mart Ayı Markit Hizmet PMI Endeksi	16:45	55,5	56
	ABD Mart Ayı Markit Bileşik PMI Endeksi	16:45	-	55,5
	ABD Şubat Ayı Güncel Konut Satışları	17:00	5,1M	4,94M

## Makroekonomik Gelişmeler

### AB, Theresa May'in ek süre talebini koşullu olarak kabul etti

**Brexit konusunu görüşmek üzere Brüksel'de bir araya gelen AB liderleri, uzun süren tartışmaların ardından, May'in ek süre talebini kısaltarak kabul etti.** AB Liderler Zirvesi'nin Brexit oturumunun ardından yayımlanan sonuç bildirisinde, AB Konseyi'nin İngiltere Başbakanı Theresa May'in Brexit'i erteleme talebini görüştüğü, AB Komisyonu ve İngiliz hükümetinin Strazburg'da Brexit anlaşmasına ilişkin kabul ettiği ortak deklarasyonu onayladığı belirtildi. Böylelikle AB Brexit'i, Brexit anlaşmasının İngiltere Parlamentosunda gelecek hafta onaylaması halinde 22 Mayıs'a, anlaşmanın onaylanmaması durumunda ise 12 Nisan'a kadar erteleme kararı aldı. 22 Mayıs tarihinin belirlenme nedeni, 23 – 26 Mayıs tarihleri arasında yapılacak olan Avrupa Parlamentosu seçimleri - Avrupalı liderler Brexit'in seçimlerden önce olmasını istiyor.

- Bildirgede ayrıca, Brexiti anlaşmasının Parlamentosunda onaylanmaması durumunda İngiltere'nin Nisan'dan önce AB'ye nasıl bir yol izlemeyi planladığını açıklaması gerektiği ifade edildi. AB Konseyi Başkanı Donald Tusk dün yaptığı açıklamada Brexit'in kısa süreliğine ertelenmesini kabul edebileceklerini ancak bunun için İngiltere Parlamentosu'nun Brexit anlaşmasını onaylaması gerektiğini söylemişti.
- Zirvenin ardından basın toplantısı düzenleyen Theresa May ise, kendisinin anlaşmalı ayrılık için çalışmaya devam ettiğini söyledi. Bir İngiliz gazetecinin "Gerçekten AB'den çıkacak mıyız, yoksa yine oyalama süresi mi alındı?" sorusu üzerine, May, AB'den çıkacaklarını vurgulayarak haftaya anlaşmayı yeniden parlamentoya sunacağını belirtti. May, anlaşmalı ayrılıktan yana olduğunu ve eğer anlaşma kabul edilmezse o zaman seçimleri organize etmeleri gerekebileceğini ifade etti.

**İngiltere, Brexit'in 30 Haziran'a kadar ertelenmesini talep etmişti. Erteleme talebi kabul edilmemiş olsaydı, İngiltere, 29 Mart'ta AB'den ayrılacaktı.** Bu nedenle haber sonrası sterlin sert bir şekilde değer kazanırken, GBPUSD paritesi 1,30 seviyesinden 1,3140 seviyesi üzerine yükseldi.

## Döviz & Emtia Analizleri

### USD/TL

Fed toplantısı sonrasında sert bir şekilde değer kaybeden ve 95,70'li seviyelere kadar gerileyen dolar endeksi, Fed sonrası yaşadığı kayıpların tamamını telafi ederek yeniden 96 seviyesi üzerine yükseldi. Dün gün içerisinde alıcılı bir seyir izleyen ve 96,60 seviyesi üzerine kadar yükselen endeks, bu sabah saatlerinde 96,30 seviyesi civarında seyrediyor. Dolar endeksindeki iyileşme ile birlikte gelişmekte olan ülke para birimleri dün içerisinde satıcılı bir seyir izlerken, USDTRY paritesinin de yönünü tekrardan yukarı çevirdiğini gördük.

Dolar endeksinin Fed sonrasında yaşadığı kayıplarını telafi etmesi üzerine 5,40 – 5,45 bandından yeniden 5,45 seviyesi üzerine yerleşen USDTRY paritesi, bu sabah saatlerinde 5,46 seviyesi üzerinde seyrediyor. Bu noktada teknik göstergeler, paritenin kısa vadede 5,44 – 5,48 seviyeleri arasında hareket edebileceğini işaret ediyor.

Bugün yurt içi piyasalarda takip edilecek önemli bir veri akışı bulunmuyor. Yurt dışı piyasalarda ise Almanya, Euro Bölgesi ve ABD'den gelecek olan PMI verilerini takip edeceğiz.

### USD/TL



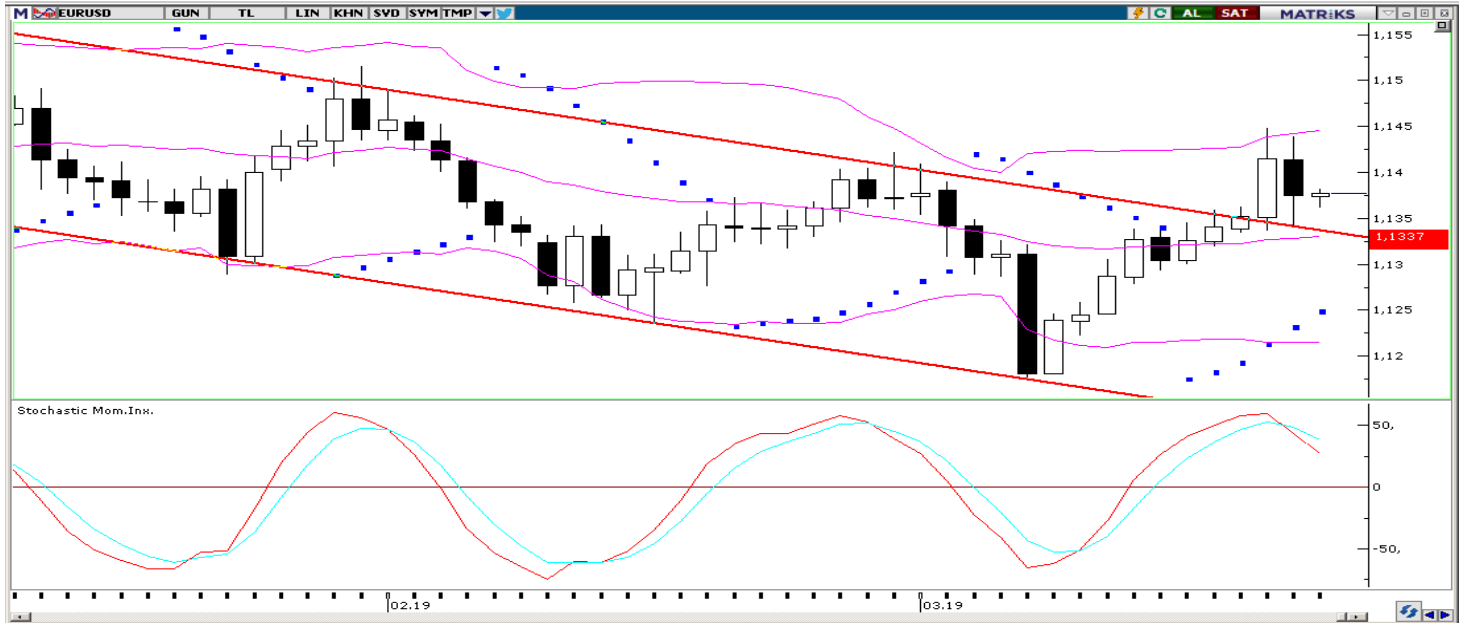
## EUR/USD

Fed'in piyasa beklentilerinden daha güvercin bir ton ortaya koyması sonrasında 1,1350 seviyesinden 1,1440 seviyesi üzerine yükselen EURUSD paritesi, dolar endeksinin kayıplarını telafi etmesi ile birlikte dün itibarıyla yeniden 1,14 seviyesi altına indi. Fed toplantısı sonrasında sert bir şekilde değer kaybeden ve 95,70'li seviyelere kadar gerileyen dolar endeksi, Fed sonrası yaşadığı kayıpların tamamını telafi ederek yeniden 96 seviyesi üzerine yükseldi. Dün gün içerisinde alıcılı bir seyir izleyen ve 96,60 seviyesi üzerine kadar yükselen endeks, bu sabah saatlerinde 96,30 seviyesi civarında seyrediyor.

Dolar endeksinin yeniden 96 seviyesi üzerine yerleşmesi ile birlikte 1,14 seviyesi altına geri dönene EURUSD paritesi ise bu sabah saatlerinde 1,1370 seviyesi civarında hareket ediyor. Bu noktada paritenin kısa vadede içerisinde 1,1350 – 1,1410 seviyeleri arasında hareket etmesini beklemekteyiz. Ancak genel görünüm açısından EURSDU paritesinin satıcılı eğilimini önümüzdeki dönemde devam ettirmesini bekliyoruz. ECB'nin güvercin tonu ve Fed cephesindeki yumuşak tonunun dolar endeksi üzerinde büyük ölçüde fiyatlanmış olması ile birlikte EURUSD paritesindeki yükseliş hareketinin satış fırsatı olarak sınırlı kalabileceği görüşündeyiz. Paritenin önümüzdeki dönemde 1,11 seviyesine doğru geri çekilmesini beklemekteyiz.

Bugün Almanya, Euro Bölgesi ve ABD'den gelecek olan PMI verileri takip edilecek.

## EUR/USD



## XAU/USD

Hedef seviyemiz olan 1320 seviyesini test eden altın fiyatları, dolar endeksinin Fed sonrası kayıplarını telafi etmesi ile birlikte kazançlarının bir kısmını geri verdi. 1303'lü seviyelere kadar geri çekilen altın, bu sabah saatlerinde 1310 seviyesinin ehem altın da seyrediyor.

Bu noktada, küresel büyümeye yönelik mevcut riskler ve piyasalardaki güvenli liman talebi ile birlikte altın fiyatlarındaki geri çekilme hareketlerinin alım fırsatı olarak sınırlı kalmaya devam etmesini bekliyoruz. Gerek teknik göstergeler gerekse de küresel piyasalarda yüksek seyretmeye devam eden altın talebi, ons altın fiyatlarındaki mevcut gerilemenin bir düzeltme olarak sınırlı kalabileceğini ve altın fiyatlarındaki geri çekilme hareketlerinin alım fırsatı verebileceğini işaret ediyor. Dolayısı ile altın fiyatlarında 1300 seviyesi altındaki kalıcı bir seyir beklememekle birlikte, altını önümüzdeki dönemde yeniden 1320 seviyesi üzerine yerleşeceğini öngörmekteyiz.

Bugün Almanya, Euro Bölgesi ve ABD'den gelecek olan PMI verileri takip edilecek.

## XAU/USD



## Piyasalara Genel Bakış

	Son Fiyat / Değer	Değişim				
		1 günlük	1 haftalık	1 aylık	6 aylık	YBB
<b>Hisse senedi endeksleri</b>						
<b>Gelişmiş Piyasalar</b>						
S&P	2.855	%1,1	%1,7	%2,2	-%2,6	%13,9
DAX	11.550	-%0,5	-%0,3	%0,8	-%7,1	%9,4
FTSE	7.355	%0,9	%2,4	%2,5	-%1,8	%9,3
Nikkei	21.609	-%0,3	%1,2	%0,4	-%9,7	%7,7
<b>Gelişmekte olan Piyasalar</b>						
Türkiye	103.408	%0,1	%1,0	%0,2	%5,5	%13,3
Çin	3.101	-%0,8	%1,8	%9,7	%10,0	%23,4
Hindistan	38.387	%0,1	%1,7	%6,9	%4,2	%6,4
Endonezya	6.502	%0,0	%0,6	%0,0	%9,1	%4,9
Rusya	2.508	%0,1	%2,0	%0,8	%3,3	%5,8
Brezilya	96.729	-%1,3	-%1,9	-%1,2	%21,8	%10,1
Meksika	43.251	%0,2	%3,1	-%1,1	-%12,3	%3,9
Güney Afrika	56.146	-%1,2	%0,6	%1,2	-%1,8	%6,5
<b>Oynaklık Endeksleri</b>						
VIX	14	-%2,0	%1,0	-%5,7	%16,7	%23,5
EM VIX	16	-%2,8	-%5,3	-%5,9	-%15,2	-%0,3
MOVE	45	%4,7	-%1,6	-%4,4	-%8,8	-%4,5
<b>Döviz Kurları (ABD dolarına karşı)</b>						
Türkiye	5,4654	%0,8	%0,0	%2,7	-%13,1	%43,9
Brezilya	3,7932	%0,4	-%1,3	%0,8	-%6,3	%14,7
Güney Afrika	14,2162	-%0,3	-%2,2	%1,4	-%0,7	%14,8
Çin	6,6993	%0,1	-%0,4	-%0,3	-%2,3	%3,0
Hindistan	68,83	-%0,2	-%1,0	-%3,2	a.d.	%7,8
Endonezya	14140	-%0,3	-%1,0	%0,5	-%4,6	%4,2
<b>CDS *</b>						
Türkiye	351,8	17,0	14,0	-2,4	-34,4	27,6
Brezilya	165,0	0,2	10,1	-11,5	-55,2	-1,0
Güney Afrika	192,9	-3,6	19,0	-10,3	10,8	3,7
Endonezya	91,2	-0,2	7,0	-24,0	3,6	15,8
Rusya	133,7	-2,3	9,7	-11,7	-5,0	-10,6
<b>10 yıllık bono faizleri</b>						
Türkiye	%16,0	-0,1	-0,3	0,6	-3,0	4,3
Brezilya	%8,8	0,1	-0,1	-0,2	-3,0	-1,5
Hindistan	%7,4	0,0	0,0	0,0	a.d.	0,0
Endonezya	%7,6	-0,1	-0,2	-0,4	-0,6	1,3
<b>10 yıllık Eurobond faizleri (USD)</b>						
Türkiye	%7,1	0,09	0,14	0,10	-0,45	a.d.
Brezilya	%5,3	-0,01	-0,10	a.d.	-0,48	0,76
Güney Afrika	%5,1	0,00	0,00	-0,01	-0,04	0,60
Endonezya	%3,9	-0,12	-0,21	-0,26	-0,55	a.d.
<b>Emtia</b>						
Ham Petrol - Brent USD/varil	67,86	-%0,9	%0,9	%1,2	-%13,9	%1,5
Ham Petrol - WTI USD/varil	59,98	%0,3	%2,3	%5,3	-%15,3	-%0,7
Altın - USD / oz	1307,3	%0,4	%0,9	-%1,2	%9,3	-%0,2
Gümüş - USD / t oz.	15,372	%0,8	%1,8	-%2,7	%7,7	-%10,3
Commodity Bureau Index	423,67	%0,4	%1,3	%2,4	%2,3	-%2,0

\* Değişim değerleri baz olarak ifade edilmiştir.

Kaynak: Bloomberg

## Yatırım Merkezlerimiz

### Genel Müdürlük

Nispetiye Cad. B-3 Blok Kat: 9 Akmerkez  
Etiler - İSTANBUL  
0 212 355 46 46

### Adana

Cemal Paşa Mah. Gazipaşa Bul.  
Cemal Uğurlu Apt. Kat: 1 D: 4 ADANA

(0 322) 457 77 55

### Ankara

Remzi Oğuz Arık Mah. Tunalı Hilmi Cad.  
Yaprak Apt. No: 94 Kat: 2 D: 9  
Kavaklıdere Çankaya - ANKARA

(0 312) 435 18 36

### Antalya

Şirinyalı Mah. İsmet Gökşen Cad. Özden  
Apt. No:82/6 Muratpaşa - ANTALYA

(0 242) 248 45 20

### Bakırköy

İstanbul Cad. Bakırköy İş Merkezi No:  
6 Kat: 4 D: 14 Bakırköy - İSTANBUL

(0 212) 570 52 59

### Bursa

Muradiye Mah. Çekirge Cad. Koçer Apt.  
No: 49 Kat: 2 D: 4 Osmangazi - BURSA

(0 224) 225 64 10

### Denizli

Urban İş Merkezi 2. Ticari Yol Daire 26  
Kat: 6 Bayramyeri - DENİZLİ

(0 258) 265 87 85

### Erenköy

Bağdat Cad. Çubukçu Apt. No: 333  
Kat: 2 D: 4 Kadıköy - İSTANBUL

(0 216) 348 82 82

### Gaziantep

İncilipinar Mah. Gazimuhtarpaşa Bul.  
Kepkepzade Park İş Merkezi B Blok No:  
18 Kat: 1 D: 5 GAZİANTEP

(0 342) 232 35 35

### Girne

Şehit Necati Gürkaya Mevkii Çağdaş Apt.  
Kat: 1 D: 1 Girne - KKTC

(0 392) 815 14 54-55-56

### İzmir

Şair Eşref Bul. Rağıp Şanlı İş Merkezi  
No: 6 Kat: 3 D: 306 Çankaya - İZMİR

(0 232) 445 01 61

### İzmit

Hürriyet Cad. Kaya İşhanı No: 39/5 İzmit -  
KOCAELİ

(0 262) 323 11 33

### İzmit İrtibat

Ömerağa Mah. Alemdar Cad. İ. Kolaylı  
Apt. No: 8 Kat: 2 İzmit KOCAELİ

(0 262) 260 01 01

### Karadeniz Ereğli

Murtaza Mah. Hamamüstü Sok. İ. Esat  
Taneri İş Merkezi No: 19 Kat: 2  
Karadeniz Ereğli - ZONGULDAK

(0 372) 316 40 50

### Kartal

Üsküdar Cad. Cevat Kayacan Apt. No:  
26 Kat: 4 D: 8 Kartal - İSTANBUL

(0 216) 306 22 71 - 306 22 06

### Kayseri

Cumhuriyet Mah. Turan Cad. Turan Plaza  
Apt. No:8 Kat:2 D:5 Melikgazi / KAYSERİ

(0 352) 221 08 68 - 222 82 51

### Mersin

Çankaya Mah. Bahri Ok İş Merkezi B  
Blok No: 78 MERSİN

(0 324) 238 11 89

### Marmaris İrtibat Bürosu

Kemeraltı Mah. Orgeneral Mustafa  
Muğlalı Cad. Güven Apt. No: 22 D: 2  
Marmaris / MUĞLA

(0 252) 321 08 00

### Akatlar İrtibat Bürosu

Akatlar Mahallesi Ebulula Mardin Cad.  
Maya Meridien İş Merkezi No:16 D Blok  
Kat:11 Bağımsız Bölüm No:29 Akatlar-  
Beşiktaş/İSTANBUL

(0 212) 355 4605



## Uyarı Notu

Bu raporda yer alan yatırım bilgi, yorum ve tavsiyeleri, yorum ve tavsiyede bulunanların kişisel görüşlerine dayanmakta olup finansal bilgi ve genel yatırım tavsiyesi kapsamında hazırlanmıştır ve hiçbir şekilde yatırım danışmanlığı kapsamında değildir. Yatırım danışmanlığı hizmeti; yetkili kuruluşlar tarafından kişilerin risk ve getiri tercihleri dikkate alınarak kişiye özel sunulmaktadır. Burada yer alan yorum ve tavsiyeler ise genel niteliktedir. Bu tavsiyeler, mali durumunuz ile risk ve getiri tercihlerinize uygun olmayabilir. Bu nedenle, sadece burada yer alan bilgilere dayanarak yatırım kararı verilmesi beklentilerinize uygun sonuçlar doğurmayabilir.

Yatırım Danışmanlığı hizmeti talep edilmesi halinde; yatırımcının Tacirler Yatırım Menkul Değerler A.Ş. ile Yatırım Danışmanlığı sözleşmesi imzalamış olması, Yerindelik Testi'ni tamamlamış ve risk grubunun belirlemiş olması zorunludur.

Bu raporda yer alan her türlü bilgi, yorum ve tavsiye uygunluk testi ile tespit edilecek risk grubunuz ve getiri beklentiniz ile uyumlu olmayabilir. Dolayısıyla, uygunluk testi neticesinde risk grubunuz tespit edilmeden sadece burada yer alan bilgilere dayanılarak yatırım kararı verilmesi amaç, bilgi ve tecrübenize uygun sonuçlar doğurmayabilir.

Bu rapor herhangi bir sürede belirli bir getirinin sağlanacağına dair bir taahhüt içermemekte olup, zaman içerisinde piyasa koşullarında meydana gelen değişiklikler nedeniyle yorum ve tavsiyelerde değişiklikler söz konusu olabilir. Bu raporda bahsedilen yatırım araçlarının fiyatları ve değerleri yatırımcıların menfaatlerine aykırı olarak hareket edebilir ve netice itibarıyla yatırımcılar anaparalarını kaybetme riski ile karşı karşıya kalabilirler. Bu raporda yer alan geçmiş performans verileri gelecekte elde edilecek sonuçların bir garantisi olarak kabul edilemez.

Bu raporda yer alan tüm bilgiler ve görüşler yatırımcıları bilgilendirmek amacıyla, Tacirler Yatırım Menkul Değerler A.Ş. tarafından güncel ve güvenilir kaynaklardan temin edilmiş olmakla beraber, Tacirler Yatırım Menkul Değerler A.Ş. söz konusu bilgilerin doğru ve tam olduğunu taahhüt etmemektedir. Raporlardaki yorumlardan, bilgilerin tam veya doğru olmaması ve/veya güncellenme nedeniyle doğabilecek maddi ve manevi zararlardan Tacirler Yatırım Menkul Değerler A.Ş. ve çalışanları sorumlu tutulamaz.

Bu rapor, sadece gönderildiği kişilerin kullanımı içindir. Bu raporun tümü veya bir kısmı Tacirler Yatırım Menkul Değerler A.Ş.'nin yazılı izni olmadan çoğaltılamaz, yayınlanamaz veya üçüncü kişilere gösterilemez, ticari amaçla kullanılamaz. Aksi halde, Tacirler Yatırım Menkul Değerler A.Ş. uğramış olduğu bütün zarar ve ziyanı talep etme hakkını saklı tutar.