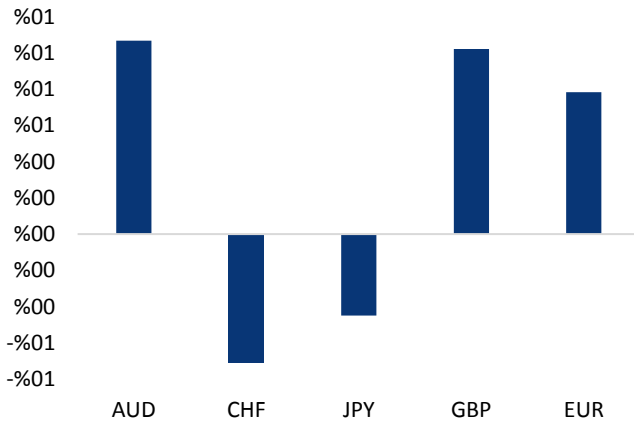


Haber Başlıkları

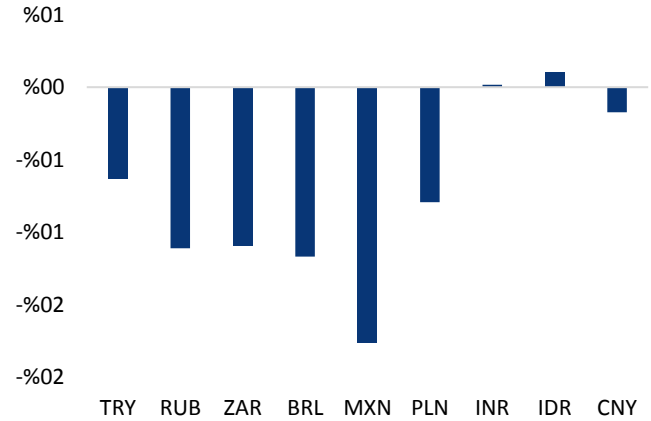
- Fed dün akşam açıkladığı faiz kararında faizleri beklendiği üzere 25 baz puan yukarı çekerek %1,25- %1,50'den %1,50 - %1,75'e yükseltti. Jerome Powell'in Şubat ayında Temsilciler Meclisi ve Senato'da gerçekleşen sunumundaki şahin tavrı ve söylemleri, FOMC üyelerinin 2018 faiz artırımını sayısına ilişkin beklentilerini 3'ten 4'e yükseltebileceklerine yönelik beklentileri artırmıştı. Ancak Fed'in 2018 yılı içerisinde 3 faiz artırımını beklentisini değiştirmemesi, dolar endeksinin satış baskılarına maruz kalmasına neden oldu.
- Fed toplantı kararının açıklanmasının ardından dolar endeksi 89,50 seviyesine doğru gerilerken, USDTRY paritesinin ise 3,90 seviyesine doğru düşüşe geçtiğini gördük.
- Altın fiyatları, Fed'in dünkü toplantısında 2018 yılında toplam üç faiz artırımını yapılacağına ilişkin tahminini koruması ve böylelikle bu yıl daha fazla faiz artırımına gidilebileceğine ilişkin endişelerin azalmasının ardından son 10 ayın en büyük kazancını korudu.
- ABD Başkanı Donald Trump'ın, ülkesinin teknoloji ve ticaret sırlarını çaldığı gerekçesiyle Çin'e milyarlarca dolarlık ek gümrük vergisi ve yatırım kısıtlamaları getireceği bildirildi. Beyaz Saray'dan yapılan açıklamaya göre Başkan Trump, Çin'in ekonomik saldırganlığına karşı ceza niteliğini taşıyan ticari tedbirleri bugün Washington saatiyle 12:30'da (Türkiye saatiyle 19:30) duyuracak.
- Avrupa Borsaları günü karışık seyrile tamamladı. Kapanışta, gösterge endeks Stoxx Europe 600 %0,16 değer kaybederek, 374,96 puana indi.
- ABD hisse senetleri Çarşamba günü, Fed'in faiz artırım kararının ardından geriledi. Faiz artışı sonrası endeksler bir parça yükseldi, enerji alanındaki güçlü kazançlar kayıpları sınırlandırdı.
- National Association of Realtors (NAR) verilerine göre ABD'de 2. el konut satışları Şubat'ta %3 artışla 5,54 milyon oldu. Bu, 3 ayın ilk artışı olarak kayda geçti. Beklenti %0,4 artıştı. Beklentiden iyi gelen veri, istihdam artışı ve vergi indirimlerinin talebi desteklediğini gösterdi. Ortalama satış fiyatları yıllık %5,9 artışla 241 bin 700 dolar oldu.
- ABD'nin ticari ham petrol stokları geçen hafta 2,6 milyon varil azaldı. ABD Enerji Enformasyon İdaresi (EIA), ülkedeki ticari ham petrol stoklarının geçen hafta 2,6 milyon varil (%0,6) azalarak 428,3 milyon varile gerilediğini açıkladı. Piyasa beklentisi, stokların 2,6 milyon varil artması yönündeydi. Bir önceki hafta ham petrol stokları 5 milyon varil yükselmişti.

Gelişmiş ülke para birimlerinin son işlem gününe göre getirileri *



Kaynak: Bloomberg, Tacirler Yatırım * ABD dolarına karşı

Gelişmekte olan ülke para birimlerinin son işlem gününe göre getirileri *



Kaynak: Bloomberg, Tacirler Yatırım * ABD dolarına karşı

Günlük Ekonomi Takvimi

Ülke	Veri	Saat	Beklenti	Önceki
	Almanya Mart Ayı Hizmet PMI Endeksi	11:30	55	55,3
	Almanya Mart Ayı İmalat PMI Endeksi	11:30	59,8	60,6
	Almanya Mart Ayı Bileşik PMI Endeksi	11:30	57	57,6
	Euro Bölgesi Mart Ayı Hizmet PMI Endeksi	12:00	56	56,2
	Euro Bölgesi Mart Ayı İmalat PMI Endeksi	12:00	58,1	58,6
	Euro Bölgesi Mart Ayı Bileşik PMI Endeksi	12:00	56,8	57,1
	Almanya Mart Ayı IFO İş Güven Endeksi	12:00	114,6	115,4
	İngiltere Şubat Ayı Aylık Perakende Satışlar	12:30	%0,4	%0,1
	İngiltere Şubat Ayı Yıllık Perakende Satışlar	12:30	%1,4	%1,6
	İngiltere Şubat Ayı Aylık Çekirdek Perakende Satışlar	12:30	%0,4	%0,1
	İngiltere Şubat Ayı Yıllık Çekirdek Perakende Satışlar	12:30	%1,2	%1,5
	İngiltere Merkez Bankası Faiz Oranı Kararı	15:00		
	ABD Haftalık İşsizlik Başvuruları (bin kişi)	15:30	225	226
	ABD Mart Ayı Hizmet PMI Endeksi	16:45	56	55,9
	ABD Mart Ayı İmalat PMI Endeksi	16:45	55,5	55,3
	ABD Mart Ayı Bileşik PMI Endeksi	16:45		55,8
	ABD Şubat Ayı Öncü Gösterge	17:00	%0,5	%1

Makroekonomik Gelişmeler

Fed'in 2018'e ilişkin 3 faiz artırım söylemini değiştirmemesi dolara değer kaybetti

Fed dün akşam açıkladığı faiz kararında faizleri beklediği üzere 25 baz puan yukarı çekerek %1,25- %1,50'den %1,50 - %1,75'e yükseltti. Söz konusu faiz artırım hamlesi piyasalar tarafından çoktan satın alındığı için, piyasa 2018 yılının kalanında yapılacak olan faiz artırım sayısı ve Fed üyelerinin nokta tahminleri ile daha yakından ilgilendi. Jerome Powell'in Şubat ayında Temsilciler Meclisi ve Senato'da gerçekleşen sunumundaki şahin tavrı ve söylemleri, FOMC üyelerinin 2018 faiz artırım sayısına ilişkin beklentilerini 3'ten 4'e yükseltebileceklerine yönelik beklentileri artırmıştı. Ancak Fed'in 2018 yılı içerisinde 3 faiz artırım beklentisini değiştirmemesi, dolar endeksinin satış baskılarına maruz kalmasına neden oldu.

Fed'in 2018 yılına ilişkin 4 faiz artırımını işaret etmeyerek 3 hedefinde sabit kalması piyasalarda dolar negatif bir fiyatlamayı beraberinde getirmiş olsa da, önümüzdeki yıllara ilişkin beklentilerin daha da şahinleşmiş olduğunu görmekteyiz. Bu noktada Fed, ekonomik büyümedeki olumlu gidişata atıfta bulunarak, 2019 yıl sonu Fed funds oranı beklentisini %2,688'den %2,875'e, uzun vadeli oran hedefini ise %2,750'den %2,875'e yükseltti. Büyüme beklentilerini de yukarı yönlü revize eden Fed, 2017 GSYİH büyüme oranı tahminini %2,7'ye, 2018 GSYİH büyüme oranı tahminini ise %2,4'e yükseltti.

Ancak, Fed'in uzun vadeli beklentilerini yukarı çekmesine rağmen, 2018'e ilişkin faiz artırım beklentisini 3'te sabit tutması dolar endeksinde değer kaybettirirken, gelişmekte olan ülke para birimlerinin değer kazanmasını sağladı. Bununla birlikte dolar endeksi 98,50 seviyesine doğru gerilerken, USDTRY paritesi ise 3,90'a kadar indi.

- Bu noktada kurun kısa vadede 3,88 seviyesi altına gerilemesini beklemiyoruz. Kurdaki mevcut geri çekilme hareketinin 3,88 – 3,90 bandından toparlanacağını ve mevcut seviyelerin alım fırsatı vereceğini düşünüyoruz.

Trump'ın Çin ithalatına karşı getirmeyi planladığı ek gümrük vergisi tarifesini bugün Türkiye saatiyle 19:30'da açıklaması bekleniyor

Dün, ABD Başkanı Donald Trump'ın, ülkesinin teknoloji ve ticaret sırlarını çaldığı gerekçesiyle Çin'e milyarlarca dolarlık ek gümrük vergisi ve yatırım kısıtlamaları getireceğine yönelik haberler piyasalarda endişe yarattı. Beyaz Saray'dan yapılan açıklamaya göre Başkan Trump, Çin'in ABD'nin teknoloji ve ticaret sırlarını çaldığı ve Amerikalı şirketlerin fikri mülkiyet haklarını ihlal ettiği gerekçesiyle karşı ceza niteliğini taşıyan ticari tedbirleri, Washington saatiyle 12:30'da (Türkiye saatiyle 19:30'da) açıklayacak.

Trump'ın bugün yapacağı açıklamada, ABD Ticaret Temsilciliği (USTR) tarafından Ağustos 2017'de başlattığı soruşturma sonucunda alınacak kararlar çerçevesinde, Çin menşeli yüzlerce ürüne ek gümrük vergileri konulmasının yanı sıra Çinli şirketlerin ABD'deki yatırımlarına bazı kısıtlamalar getirilmesi bekleniyor.

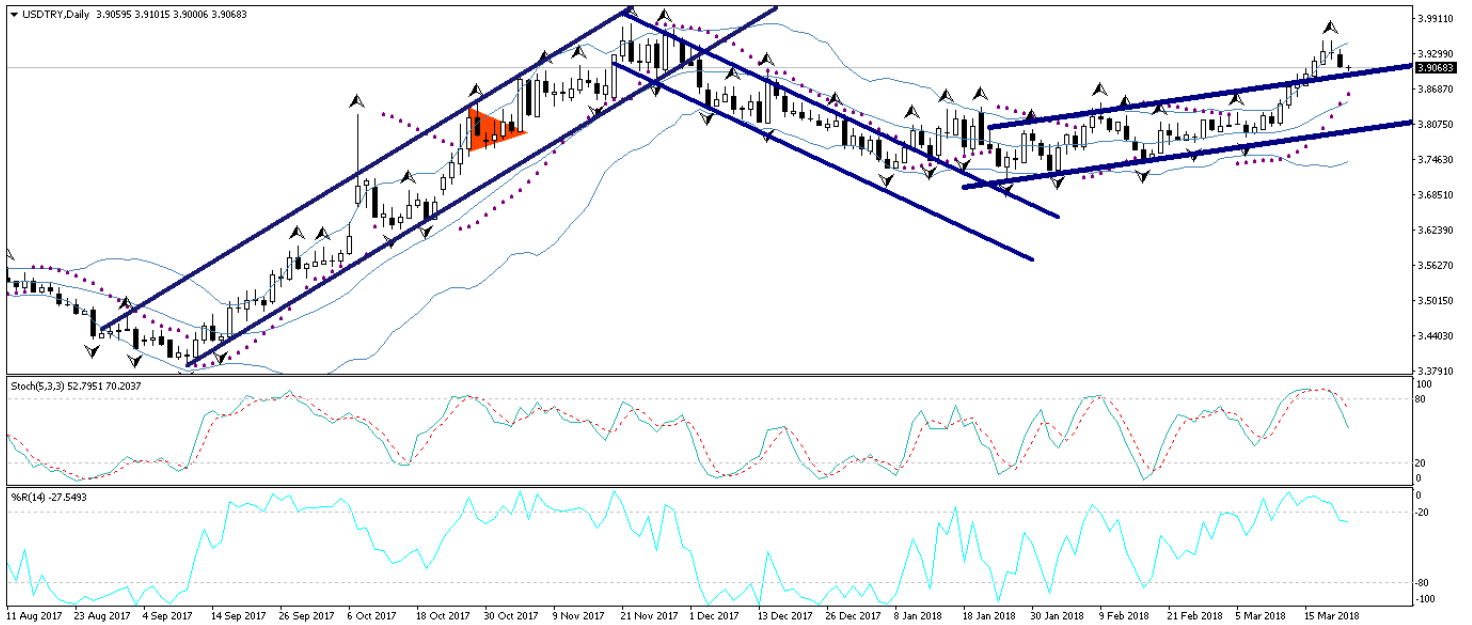
- Trump'ın, çelik ve alüminyuma getirdiği ek gümrük tarifelerine yönelik tartışmalar henüz dinmeden, Çin'i hedef alan yeni tedbirler açıklamasının küresel piyasalardaki "ticaret savaşları" endişelerini yükseltmesi beklenebilir. Hatırlanacağı üzere söz konusu ticaret savaşı endişesi küresel piyasalarda birkaç gün sert satıcılı bir seyrin oluşmasına neden olmuştu.

Döviz & Emtia Analizleri

USD/TRY

Fed dün akşam açıkladığı faiz kararında faizleri beklendiği üzere 25 baz puan yukarı çekerek %1,25- %1,50'den %1,50 - %1,75'e yükseltti. Söz konusu faiz artırımını hamlesi piyasalar tarafından çoktan satın alındığı için, piyasa 2018 yılının kalanında yapılacak olan faiz artırımını sayısı ve Fed üyelerinin nokta tahminleri ile daha yakından ilgilendi. Jerome Powell'ın Şubat ayında Temsilciler Meclisi ve Senato'da gerçekleşen sunumundaki şahin tavrı ve söylemleri, FOMC üyelerinin 2018 faiz artırımını sayısına ilişkin beklentilerini 3'ten 4'e yükseltebileceklerine yönelik beklentileri artırmıştı. Ancak Fed'in 2018 yılı içerisinde 3 faiz artırımını beklentisini değiştirmemesi, dolar endeksinin satış baskılarına maruz kalmasına neden oldu. Fed'in 2018'e ilişkin faiz artırım beklentisini 3'te sabit tutması dolar endeksinde değer kaybettirirken, gelişmekte olan ülke para birimlerinin değer kazanmasını sağladı. Bununla birlikte dolar endeksi 98,50 seviyesine doğru gerilerken, USDTRY paritesi ise 3,90'a kadar indi. Bu noktada kurun kısa vadede 3,88 seviyesi altına gerilemesini beklemiyoruz. Kurdaki mevcut geri çekilme hareketinin 3,88 – 3,90 bandından toparlanacağını ve mevcut seviyelerin alım fırsatı vereceğini düşünüyoruz. Teknik olarak bakıldığında: Bu noktada öncelikle USDTRY paritesinin orta vadeli bir yükseliş trendinde bulunduğunu ve dolayısı ile geri çekilme hareketlerinin sınırlı kalmasını beklediğimizi belirtmemizde fayda var. Kurun kısa vadede bir önceki rekor seviyesi olan 3,9830 civarını test etmesini bekliyoruz. 3,98 seviyesinin kalıcı olarak aşılması durumunda ise önümüzdeki dönemde 4,05 – 4,10 bandının hedef haline gelebileceğini düşünüyoruz. Kurdaki teknik seviyelere bakalım olursak: Bu sabah saatleri itibarıyla 3,9068 seviyesinden işlem görmekte olan USDTRY paritesinde 3,9100 seviyesi direnç, 3,9000 seviyesi ise destek konumunda. 3,9100 direncinin yukarı yönlü kırılması durumunda bir sonraki direnç seviyemiz 3,9179, 3,9000 desteğinin aşağı yönlü kırılması durumunda ise bir sonraki destek seviyemiz 3,8900.

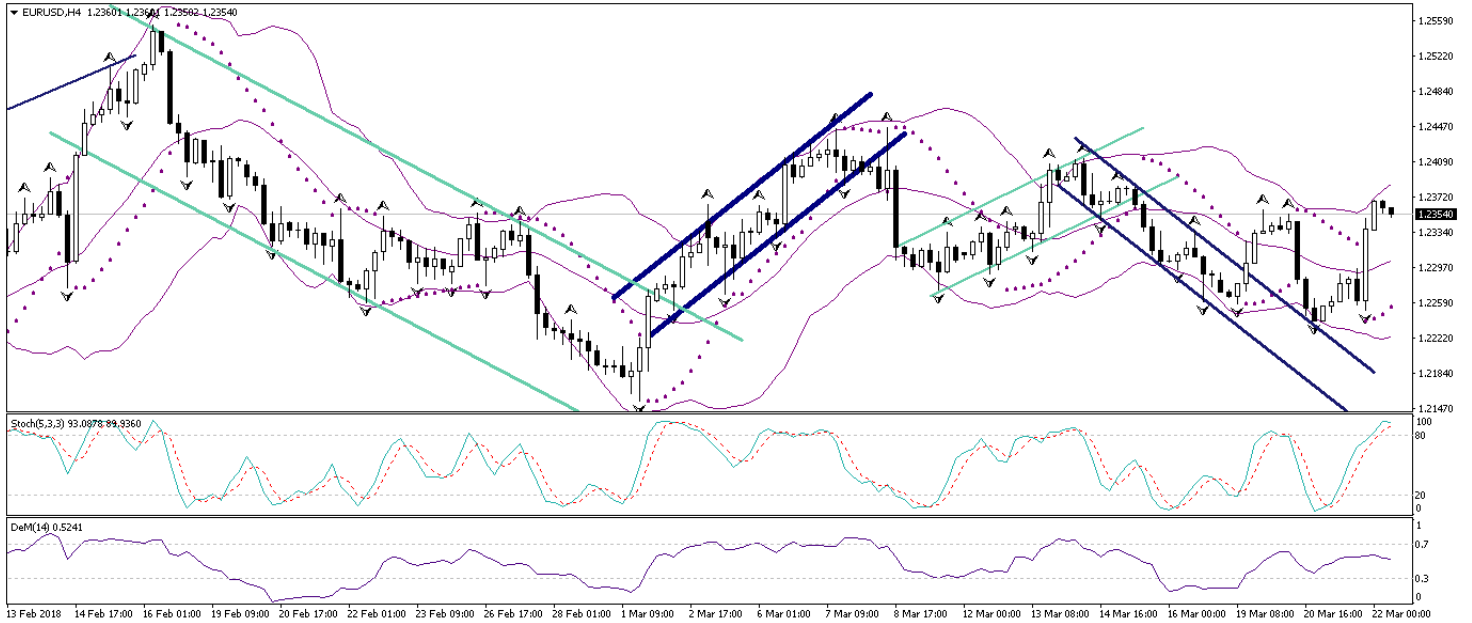
USD/TL



EUR/USD

Fed dün akşam açıkladığı faiz kararında faizleri beklendiği üzere 25 baz puan yukarı çekerek %1,25- %1,50'den %1,50 - %1,75'e yükseltti. Jerome Powell'in Şubat ayında Temsilciler Meclisi ve Senato'da gerçekleşen sunumundaki şahin tavrı ve söylemleri, FOMC üyelerinin 2018 faiz artırımını sayısına ilişkin beklentilerini 3'ten 4'e yükseltebileceklerine yönelik beklentileri artırmıştı. Ancak Fed'in 2018 yılı içerisinde 3 faiz artırımını beklentisini değiştirmemesi, dolar endeksinin satış baskılarına maruz kalmasına ve 89,50 seviyesine doğru gerilemesine neden oldu. Dolar endeksinde görülen geri çekilme hareketi ile birlikte 1,2255 desteği üzerinden yükselişe geçen EURUSD paritesi, 1,2370 seviyesine kadar yükseldi. Bu noktada paritenin, yaşadığı sert yükseliş hareketi sonrasında bugün içerisinde 1,2300 – 1,2360 seviyeleri arasında görece dalgalı bir hareket sergilemesini beklemekte birlikte, paritenin kısa vadede 20 günlük hareketli ortalamaya denk gelen 1,2300 seviyesi tına gerilemesini beklemiyoruz. Genel teknik görünüme bakacak olursak: EURUSD paritesinin 1,22 seviyesi altında kalıcı bir seyir izlemesini beklememekle birlikte, paritedeki geri çekilme hareketlerinin alım fırsatı olarak sınırlı kalabileceği görüşündeyiz. Kısa vadede 1,22 – 1,25 bandı içerisinde bir seyir görme beklentimizi koruyoruz. Ancak, Avrupa Merkez Bankasının 2018 yılı içerisinde parasal genişlemenin biteceğine yönelik sözlü yönlendirmesini sürdüreceği ve Euro Bölgesi'ndeki ekonomik toparlanmanın devam edeceği beklentimiz ile birlikte, paritenin önümüzdeki dönemde 1,24 – 1,25 bandının yukarı yönlü kırmasını ve 1,30 seviyesini hedef haline getirmesini olası görüyoruz. Teknik seviyelere bakacak olursak: Bu sabah saatleri itibariyle 1,2354 seviyesinden işlem görmekte olan EURUSD paritesinde, 1,2320 seviyesi destek, 1,2360 seviyesi ise direnç konumunda. Paritede 1,2360 direncinin yukarı yönlü kırılması durumunda bir sonraki direnç seviyemiz 1,2400, 1,2320 desteğinin aşağı yönlü kırılması durumunda ise bir sonraki destek seviyemiz 1,2300.

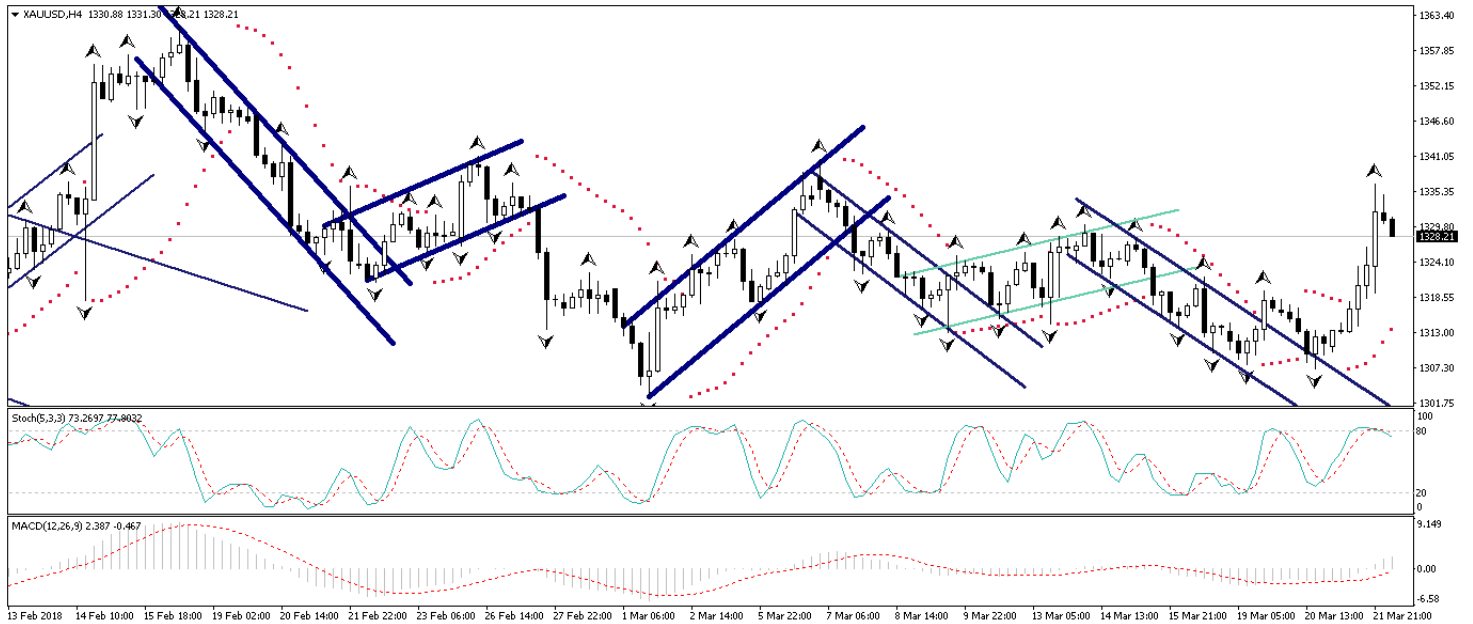
EUR/USD



XAU/USD

Dün akşam saatlerinde açıklanan toplantı kararına göre Fed, faizleri beklendiği üzere 25 baz puan yukarı çekti. Ancak Fed'in, 2018 yılına ilişkin faiz artırım beklentisini 3'ten 4'e yükseltebileceği ve bunun da dolar endeksindeki yükselişi kuvvetlendirebileceği ihtimali piyasa beklentileri arasında yer alıyordu. Fed'in bu yıla ilişkin faiz artırım beklentisini 3'te sabit tutması üzerine dolar endeksi sert bir şekilde değer kaybetti ve 89,50 seviyesine doğru geri çekildi. Dolar endeksindeki düşüş hareketi ile birlikte 1335 seviyesi üzerine kadar yükselen altın fiyatları, bu sabah saatleri itibarıyla 1327'li seviyelerden işlem görüyor. Bu noktada altın fiyatlarının, yaşadığı sert yükselişin ardından gün içerisinde 1327 – 1335 seviyeleri arasında hareket etmesi beklenebilir. Kısa – orta vadeli görünümde ise Altın fiyatlarının 1300 seviyesi altına gerilemesini beklemiyoruz. Aksine, enflasyonist beklentilerde görülen artış ile birlikte altın fiyatlarındaki düşüş hareketlerinin alım fırsatı olarak sınırlı kalacağı görüşündeyiz. Ayrıca, ABD reel faizleri ile birlikte uzun süredir kopuk olan korelasyonu yeniden yakalayan altın fiyatlarının, dolar endeksinin yarattığı baskının vadede yükseliş eğilimini korumasını beklemekteyiz. Bununla birlikte altın fiyatlarının orta vadede yeniden 1360 seviyesi üzerini hedef alabileceğini düşünüyoruz. Altındaki teknik seviyelere bakalım olursak: Bu sabah saatleri itibarıyla 1328,21 seviyesinden işlem görmekte olan altın fiyatlarında 1325 seviyesi destek, 1330 seviyesi ise direnç konumunda. 1330 direncinin yukarı yönlü kırılması durumunda bir sonraki direnç seviyemiz 1335,06, 1325 desteğinin aşağı yönlü kırılması durumunda ise bir sonraki destek seviyemiz 1320.

XAU/USD



Piyasalara Genel Bakış

	Son Fiyat / Değer	Değişim				
		1 günlük	1 haftalık	1 aylık	6 aylık	YBB
Hisse senedi endeksleri						
Gelişmiş Piyasalar						
S&P	2,712	-%0.2	-%1.4	%0.3	%8.4	%1.4
DAX	12,309	%0.0	%0.6	-%1.2	-%2.2	-%4.7
FTSE	7,039	-%0.3	-%1.3	-%2.9	-%3.7	-%8.4
Nikkei	21,381	%0.4	-%1.5	-%2.3	%5.5	-%5.7
Gelişmekte olan Piyasalar						
Türkiye	117,651	%1.0	%0.0	%0.7	%13.0	%2.0
Çin	3,281	-%0.9	-%1.2	-%0.5	-%3.0	-%1.6
Hindistan	33,136	%0.4	-%1.6	-%2.0	%3.8	-%2.7
Endonezya	6,313	%0.3	%0.2	-%3.9	%7.1	-%0.3
Rusya	2,309	%0.8	%1.5	-%1.2	%12.6	%9.5
Brezilya	84,977	%1.0	-%1.2	-%2.0	%12.7	%11.2
Meksika	47,522	%0.9	-%2.1	-%3.0	-%5.5	-%3.7
Güney Afrika	58,289	%0.3	-%1.3	-%0.5	%4.3	-%2.0
Oynaklık Endeksleri						
VIX	18	-%1.9	%3.7	-%10.8	%84.7	%61.8
EM VIX	21	-%7.0	%1.9	-%9.6	%36.7	%29.7
MOVE	56	-%3.8	-%3.7	-%8.9	%15.3	%19.6
Döviz Kurları (ABD dolarına karşı)						
Türkiye	3.9093	-%0.6	%0.8	%3.2	%11.6	%2.9
Brezilya	3.2729	-%1.2	%0.4	%0.2	%4.3	-%1.1
Güney Afrika	11.8326	-%1.1	%0.5	%1.5	-%10.9	-%4.4
Çin	6.3232	-%0.2	%0.1	a.d.	-%4.0	-%2.8
Hindistan	65.2075	%0.0	%0.6	%0.7	%0.6	%2.1
Endonezya	13764	%0.1	%0.2	%1.1	a.d.	%1.4
CDS *						
Türkiye	192.4	-2.1	21.0	6.2	-16.5	68.1
Brezilya	160.9	-2.3	18.0	-10.2	-39.8	70.4
Güney Afrika	160.6	-5.3	25.0	-1.6	-28.2	a.d.
Endonezya	101.1	-0.1	12.2	1.7	-14.0	42.5
Rusya	117.2	-5.6	17.5	-4.8	-31.6	46.0
10 yıllık bono faizleri						
Türkiye	%12.5	-0.1	-0.1	0.7	1.6	0.9
Brezilya	%9.4	-0.1	-0.1	-0.4	-0.2	-0.8
Güney Afrika	%8.7	a.d.	a.d.	a.d.	a.d.	a.d.
Hindistan	%7.6	0.0	-0.1	-0.1	0.9	0.3
Endonezya	%6.8	0.0	0.1	0.3	a.d.	0.5
10 yıllık Eurobond faizleri (USD)						
Türkiye	%5.9	-0.03	0.08	0.21	0.90	a.d.
Brezilya	%5.0	0.00	0.08	0.00	0.51	0.42
Güney Afrika	%4.8	0.00	0.04	-0.01	0.37	0.26
Endonezya	%4.2	0.04	0.03	0.13	a.d.	a.d.
Emtia						
Ham Petrol - Brent USD/varil	69.47	%3.0	%7.1	%6.2	%23.1	%3.9
Ham Petrol - WTI USD/varil	65.17	%2.8	%6.9	%5.7	%28.9	%7.9
Altın - USD / oz	1321.5	%0.7	-%0.3	-%0.6	%2.4	%0.9
Gümüş - USD / t oz.	16.357	%1.4	-%0.7	-%1.6	-%3.4	-%4.6
Commodity Bureau Index	440.42	%0.1	-%1.3	-%0.4	%2.5	%1.9

* Değişim değerleri baz olarak ifade edilmiştir.

Kaynak: Bloomberg

Yatırım Merkezlerimiz

Genel Müdürlük

Nispetiye Cad. B-3 Blok Kat: 9 Akmerkez
Etiler - İSTANBUL
0 212 355 46 46

Adana

Cemal Paşa Mah. Gazipaşa Bul.
Cemal Uğurlu Apt. Kat: 1 D: 4 ADANA

(0 322) 457 77 55

Ankara

Remzi Oğuz Arık Mah. Tunalı Hilmi Cad.
Yaprak Apt. No: 94 Kat: 2 D: 9
Kavaklıdere Çankaya - ANKARA

(0 312) 435 18 36

Antalya

Şirinyalı Mah. İsmet Gökşen Cad. Özden
Apt. No:82/6 Muratpaşa - ANTALYA

(0 242) 248 45 20

Bakırköy

İstanbul Cad. Bakırköy İş Merkezi No:
6 Kat: 4 D: 14 Bakırköy - İSTANBUL

(0 212) 570 52 59

Bursa

Muradiye Mah. Çekirge Cad. Koçer Apt.
No: 49 Kat: 2 D: 4 Osmangazi - BURSA

(0 224) 225 64 10

Denizli

Saraylar Mah. 2. Ticari Yol No: 32 Kat: 5
DENİZLİ

(0 258) 265 87 85

Erenköy

Bağdat Cad. Çubukçu Apt. No: 333
Kat: 2 D: 4 Kadıköy - İSTANBUL

(0 216) 348 82 82

Gaziantep

İncilipinar Mah. Gazimuhtarpaşa Bul.
Kepkepzade Park İş Merkezi B Blok No:
18 Kat: 1 D: 5 GAZİANTEP

(0 342) 232 35 35

Girne

Şehit Necati Gürkaya Mevkii Çağdaş Apt.
Kat: 1 D: 1 Girne - KKTC

(0 392) 815 14 54-55-56

İzmir

Şair Eşref Bul. Ragıp Şanlı İş Merkezi
No: 6 Kat: 3 D: 306 Çankaya - İZMİR

(0 232) 445 01 61

İzmit

Hürriyet Cad. Kaya İşhanı No: 39/5 İzmit -
KOCAELİ

(0 262) 323 11 33

İzmit İrtibat

Ömerağa Mah. Alemdar Cad. İ. Kolaylı
Apt. No: 8 Kat: 2 İzmit KOCAELİ

(0 262) 260 01 01

Karadeniz Ereğli

Murtaza Mah. Hamamüstü Sok. İ. Esat
Taneri İş Merkezi No: 19 Kat: 2
Karadeniz Ereğli - ZONGULDAK

(0 372) 316 40 50

Kartal

Üsküdar Cad. Cevat Kayacan Apt. No:
26 Kat: 4 D: 8 Kartal - İSTANBUL

(0 216) 306 22 71 - 306 22 06

Kayseri

Cumhuriyet Mah. Turan Cad. Turan Plaza
Apt. No:8 Kat:2 D:5 Melikgazi / KAYSERİ

(0 352) 221 08 68 - 222 82 51

Mersin

Çankaya Mah. Bahri Ok İş Merkezi B
Blok No: 78 MERSİN

(0 324) 238 11 89

Marmaris İrtibat Bürosu

Kemeraltı Mah. Orgeneral Mustafa
Muğlalı Cad. Güven Apt. No: 22 D: 2
Marmaris / MUĞLA

(0 252) 321 08 00

Uyarı Notu

Bu raporda yer alan yatırım bilgi, yorum ve tavsiyeleri, yorum ve tavsiyede bulunanların kişisel görüşlerine dayanmakta olup finansal bilgi ve genel yatırım tavsiyesi kapsamında hazırlanmıştır ve hiçbir şekilde yatırım danışmanlığı kapsamında değildir. Yatırım danışmanlığı hizmeti; yetkili kuruluşlar tarafından kişilerin risk ve getiri tercihleri dikkate alınarak kişiye özel sunulmaktadır. Burada yer alan yorum ve tavsiyeler ise genel niteliktedir. Bu tavsiyeler, mali durumunuz ile risk ve getiri tercihlerinize uygun olmayabilir. Bu nedenle, sadece burada yer alan bilgilere dayanarak yatırım kararı verilmesi beklentilerinize uygun sonuçlar doğurmayabilir.

Yatırım Danışmanlığı hizmeti talep edilmesi halinde; yatırımcının Tacirler Yatırım Menkul Değerler A.Ş. ile Yatırım Danışmanlığı sözleşmesi imzalamış olması, Yerindelik Testi'ni tamamlamış ve risk grubunun belirlemiş olması zorunludur.

Bu raporda yer alan her türlü bilgi, yorum ve tavsiye uygunluk testi ile tespit edilecek risk grubunuz ve getiri beklentiniz ile uyumlu olmayabilir. Dolayısıyla, uygunluk testi neticesinde risk grubunuz tespit edilmeden sadece burada yer alan bilgilere dayanılarak yatırım kararı verilmesi amaç, bilgi ve tecrübenize uygun sonuçlar doğurmayabilir.

Bu rapor herhangi bir sürede belirli bir getirinin sağlanacağına dair bir taahhüt içermemekte olup, zaman içerisinde piyasa koşullarında meydana gelen değişiklikler nedeniyle yorum ve tavsiyelerde değişiklikler söz konusu olabilir. Bu raporda bahsedilen yatırım araçlarının fiyatları ve değerleri yatırımcıların menfaatlerine aykırı olarak hareket edebilir ve netice itibarıyla yatırımcılar anaparalarını kaybetme riski ile karşı karşıya kalabilirler. Bu raporda yer alan geçmiş performans verileri gelecekte elde edilecek sonuçların bir garantisi olarak kabul edilemez.

Bu raporda yer alan tüm bilgiler ve görüşler yatırımcıları bilgilendirmek amacıyla, Tacirler Yatırım Menkul Değerler A.Ş. tarafından güncel ve güvenilir kaynaklardan temin edilmiş olmakla beraber, Tacirler Yatırım Menkul Değerler A.Ş. söz konusu bilgilerin doğru ve tam olduğunu taahhüt etmemektedir. Raporlardaki yorumlardan, bilgilerin tam veya doğru olmaması ve/veya güncellenme nedeniyle doğabilecek maddi ve manevi zararlardan Tacirler Yatırım Menkul Değerler A.Ş. ve çalışanları sorumlu tutulamaz.

Bu rapor, sadece gönderildiği kişilerin kullanımı içindir. Bu raporun tümü veya bir kısmı Tacirler Yatırım Menkul Değerler A.Ş.'nin yazılı izni olmadan çoğaltılamaz, yayınlanamaz veya üçüncü kişilere gösterilemez, ticari amaçla kullanılamaz. Aksi halde, Tacirler Yatırım Menkul Değerler A.Ş. uğramış olduğu bütün zarar ve ziyanı talep etme hakkını saklı tutar.