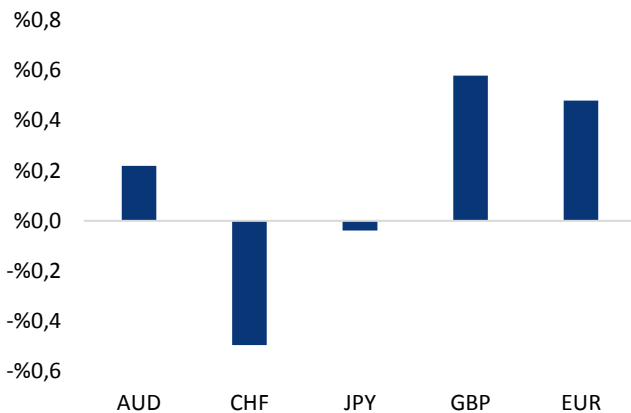


## Haber Başlıkları

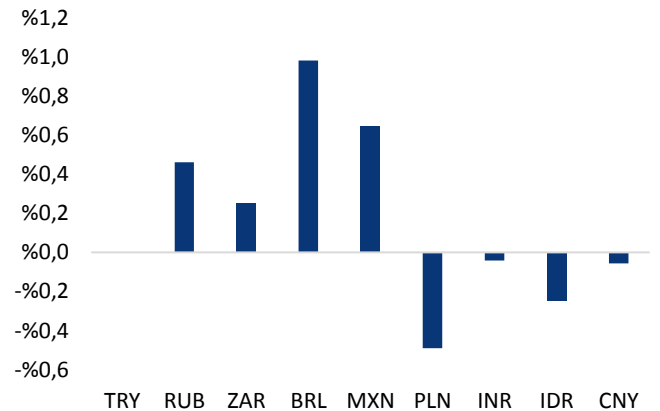
- Para Politikası Kurulu (PPK) dün gerçekleştirdiği toplantısı sonucunda politika faizinde herhangi bir değişikliğe gitmeyerek faizi %17 seviyesinde sabit tuttu. PPK'nın faizi sabit tutmasına karşın karar notunda güçlü bir sözel yönlendirme yaptığı, bu çerçevede de TL'nin olumlu yönde etkilendiği takip edildi.
- ABD 10 yıllık tahvil faizi dün %1,1230'u test etmesinin ardından %1,1 seviyesi üzerinde yükselişle kapandı.
- Dün 90,05 seviyesine kadar gerileyen dolar endeksi, günü 90,13 seviyesinden düşüşle tamamladı. Dolar endeksindeki zayıf seyir paralelinde dün gelişen ülke kurlarında pozitif bir seyir hakimken, TL'nin dolar karşısında en fazla değer kazanan gelişmekte olan ülke para birimi olduğu görüldü.
- PPK kararı öncesinde 7,40 seviyelerinin bir miktar üzerinde olan USDTRY paritesinin, kararın ardından 7,35 seviyesi altına test ettiği izlendi. Günü 7,3683 seviyesinden tamamlayan kur düşüşünü üçüncü güne taşıdı. Türkiye 5 yıllık CDS primi 323,75 baz puana gerilerken, 10 yıllık tahvil faizi ise %13,36'ya indi.
- Avrupa Merkez Bankası (ECB), piyasa beklentilerine paralel olarak para politikasında bir değişikliğe gitmedi. ECB Başkanı Lagarde, toplantı kararının açıklanmasının ardından gerçekleştirdiği basın toplantısında 1,85 trilyon euroluk PEPP'nin devam edeceğini aktararak, varlık alımlarının ECB'nin faiz artırmaya başlamasının hemen öncesine kadar süreceğine işaret etti. Euro Bölgesi'nde büyümeye yönelik risklerin halen daha aşağı yönlü olduğunu vurgulayan Lagarde, son gelen verilerin koronavirüs salgınında ikinci dalga etkisinin daha bariz olduğunu ortaya koyduğunu ve ekonomik gelişmelerin düzensiz ve tüketicilerin hala ihtiyatlı olduğunu söyledi.
- ECB Başkanı Lagarde'ın konuşmasının ardından EURUSD paritesinin 1,2135 – 1,2175 bandında dalgalandığı takip edildi. Dolar endeksindeki zayıf seyrin de etkisi ile birlikte EURUSD paritesi dün 1,2170 seviyesinden yükselişle tamamladı.
- Dün 1875 seviyesinden geri çekilen ons altın, 1860 seviyesinin altına test etmesinin ardından (1858,38) günü 1869 seviyesinden yatay bir seyirle tamamladı. Altındaki gerilemede ABD 10 yıllık tahvil faizindeki yükseliş eğilimi etkili oldu.
- Bugün Avrupa ve ABD'den gelecek olan Ocak ayına ilişkin Öncü PMI verileri gündemin önemli maddeleri arasında yer alıyor. Büyümenin en önemli öncü göstergelerinden biri olan PMI verilerinde pandemiyin etkilerini daha net bir şekilde izliyoruz. Birinci dalgaya göre daha sınırlı ekonomik etkiler görüyor olmakla birlikte, PMI verilerinin vereceği sinyalleri yakından takip etmeye devam ediyoruz. Bu çerçevede bugün açıklanacak olan Ocak ayı Öncü PMI verileri de paritedeki görünüm açısından yakından izlenecek. Ocak ayına ilişkin öncü PMI verilerinin Aralık ayı nihai verilerine göre bir zayıflamayı işaret etmesi bekleniyor.

### Gelişmiş ülke para birimlerinin son işlem gününe göre getirileri \*















Kaynak: Bloomberg, Tacirler Yatırım \* ABD dolarına karşı

### Gelişmekte olan ülke para birimlerinin son işlem gününe göre getirileri \*



Kaynak: Bloomberg, Tacirler Yatırım \* ABD dolarına karşı

## Günlük Ekonomi Takvimi

| Ülke  | Veri  | Saat  | Beklenti | Önceki |
|---|---|-------|----------|--------|
|    | Almanya Ocak Ayı Markit İmalat PMI Endeksi (Öncü)       | 11:30 | 57,2     | 58,3   |
|    | Almanya Ocak Ayı Markit Hizmet PMI Endeksi (Öncü)       | 11:30 | 45       | 47     |
|    | Almanya Ocak Ayı Markit Bileşik PMI Endeksi (Öncü)      | 11:30 | 50       | 52     |
|    | Euro Bölgesi Ocak Ayı Markit İmalat PMI Endeksi (Öncü)  | 12:00 | 54,4     | 55,2   |
|    | Euro Bölgesi Ocak Ayı Markit Hizmet PMI Endeksi (Öncü)  | 12:00 | 44,5     | 46,4   |
|    | Euro Bölgesi Ocak Ayı Markit Bileşik PMI Endeksi (Öncü) | 12:00 | 47,6     | 49,1   |
|   | İngiltere Ocak Ayı Markit İmalat PMI Endeksi (Öncü)     | 12:30 | 53,6     | 57,5   |
|  | İngiltere Ocak Ayı Markit Hizmet PMI Endeksi (Öncü)     | 12:30 | 45       | 49,4   |
|  | İngiltere Ocak Ayı Markit Bileşik PMI Endeksi (Öncü)    | 12:30 | 45,5     | 50,4   |
|  | ABD Ocak Ayı Markit İmalat PMI Endeksi (Öncü)           | 17:45 | 56,5     | 57,1   |
|  | ABD Ocak Ayı Markit Hizmet PMI Endeksi (Öncü)           | 17:45 | 53,4     | 54,8   |
|  | ABD Ocak Ayı Markit Bileşik PMI Endeksi (Öncü)          | 17:45 | -        | 55,3   |

## Makroekonomik Gelişmeler

### Avrupa Merkez Bankası para politikasında bir değişikliğe gitmedi

**Avrupa Merkez Bankası (ECB), piyasa beklentilerine paralel olarak para politikasında bir değişikliğe gitmedi.** Pandemi Acil Alım Programı'nda (PEPP) değişikliğe gitmeyen Banka, politika faizini %0, mevduat faizini -%0,5 ve marjinal fonlama faizini de %0,25'te sabit bıraktı. ECB Başkanı Lagarde, toplantı kararının açıklanmasının ardından gerçekleştirdiği basın toplantısında koronavirüs vaka sayısındaki artış ve bununla ilgili kısıtlamaların ekonomiye zarar verdiğini belirtti. Salgında ikinci dalganın yaşandığı 2020'nin dördüncü çeyreğinde Euro Bölgesi ekonomisinin muhtemelen daraldığını söyleyen Lagarde, salgının yılın ilk çeyreğinde bölge ekonomisindeki ekonomik faaliyetlere baskı yapacağını kaydetti. Salgında aşılamanın önemli bir dönüm noktası olduğunu vurgulayan Lagarde, bu konudaki zorlukların sürdüğünü söyledi. Lagarde, 1,85 trilyon euroluk PEPP'nin devam edeceğini aktararak, varlık alımlarının ECB'nin faiz artırmaya başlamasının hemen öncesine kadar süreceğine işaret etti. Euro Bölgesi'nde büyümeye yönelik risklerin halen daha aşağı yönlü olduğunu vurgulayan Lagarde, son gelen verilerin koronavirüs salgınında ikinci dalga etkisinin daha bariz olduğunu ortaya koyduğunu ve ekonomik gelişmelerin düzensiz ve tüketicilerin hala ihtiyatlı olduğunu söyledi. Küresel ekonomide toparlanma beklentileri, Brexit sonrası ticaret anlaşması ve koronavirüs aşılama olumlu gelişme olarak değerlendiren Lagarde, salgının ekonomik büyüme önünde engel olmaya devam ettiğini vurguladı. Lagarde, orta vadede Euro Bölgesi'nin ekonomik olarak toparlanması için mali ve para politikasıyla desteklenmesinin önemine işaret ederek, "İhtiyaç halinde her türlü opsiyon masada duruyor." Açıklamasında bulundu.

- ECB Başkanı Lagarde'ın konuşmasının ardından EURUSD paritesinin 1,2135 – 1,2175 bandında dalgalandığı takip edildi. Dolar endeksindeki zayıf seyrin de etkisi ile birlikte EURUSD paritesi dün 1,2170 seviyesinden yükselişe tamamladı.

### Ocak ayı öncü PMI verilerinin Aralık ayına kıyasla zayıflama kaydetmesi bekleniyor

**Bugün Avrupa ve ABD'den gelecek olan Ocak ayına ilişkin Öncü PMI verileri gündemin önemli maddeleri arasında yer alıyor.** Büyümenin en önemli öncü göstergelerinden biri olan PMI verilerinde pandeminin etkilerini daha net bir şekilde izliyoruz. Birinci dalgaya göre daha sınırlı ekonomik etkiler görüyor olmakla birlikte, PMI verilerinin vereceği sinyalleri yakından takip etmeye devam ediyoruz. Bu çerçevede bugün açıklanacak olan Ocak ayı Öncü PMI verileri de paritedeki görünüm açısından yakından izlenecek. Ocak ayına ilişkin öncü PMI verilerinin Aralık ayı nihai verilerine göre bir zayıflamayı işaret etmesi bekleniyor.

- Avrupa'dan gelecek olan verilere ilişkin beklentilere baktığımızda: Almanya'da İmalat PMI Endeksinin Aralık ayındaki nihai seviye olan 58,3'ten 57,2'ye gerilemesi beklenirken, Hizmet PMI Endeksinin ise 47 seviyesinden 45'e gerilemesi ve 50 eşik değerinin altında kalmaya devam etmesi bekleniyor. Euro Bölgesinde ise İmalat PMI Endeksinin 55,2'den 54,4'e, Hizmet PMI Endeksi verisinin ise 46,4'ten 44,5'e inmesi bekleniyor. Fransa'da da verilerin benzer bir bozulma kaydetmesi ve İmalat PMI Endeksinin 51,1'den 50,5'e, Hizmet PMI Endeksinin ise 49,1'den 48,4'e gerilemesi bekleniyor. Son olarak İngiltere'deki verilere ilişkin medyan tahminlere baktığımızda İmalat PMI Endeksinin 57,5'ten 53,6'ya, Hizmet PMI Endeksinin ise 49,4'ten 45'e inmesine yönelik bir beklenti olduğu görülüyor.
- ABD'den gelecek olan verilere ilişkin medyan beklentiler ise şu şekilde: Ocak ayı öncü İmalat PMI Endeksi verisinin Aralık ayındaki nihai seviye olan 57,1'den 56,5'e inmesi öngörülürken, Hizmet PMI Endeksi'nin ise 54,8'den 53,4'e gerilemesi bekleniyor.

## Döviz & Emtia Analizleri

### USD/TL

Para Politikası Kurulu (PPK) dünkü toplantısı sonucunda politika faizinde değişikliğe gitmeyerek faizi %17 seviyesinde sabit tuttu. PPK'nın faizi sabit tutmasına karşın karar notunda güçlü bir sözel yönlendirme yaptığı, bu çerçevede de TL'nin olumlu yönde etkilendiği takip edildi. Diğer yandan, dün 90,05 seviyesine kadar gerileyerek düşüşünü sürdüren dolar endeksi de gelişen ülke para birimlerinin alıcılı bir seyir izlemesini sağladı. Bu gelişmeler ışığında TL dün gelişmekte olan ülke para birimleri arasında en iyi performans gösteren para birimi olurken PPK kararı öncesinde 7,40 seviyelerinin bir miktar üzerinde olan USDTRY paritesinin kararın ardından 7,35 seviyesi altına test ettiği görüldü. Günü 7,3683 seviyesinden tamamlayan kur düşüşünü üçüncü güne taşıdı. Türkiye 5 yıllık CDS primi 323,75 baz puana gerilerken, 10 yıllık tahvil faizi ise %13,36'ya indi.

USDTRY paritesi bu sabah saatlerinde 7,3784 seviyesinden işlem görüyor. Dolar endeksi ise 90,10 seviyesinde hareket ediyor. USDTRY paritesi dün 7,35 seviyesi altına test etmiş olmasına rağmen, 200 günlük hareketli ortalamasını aşağı yönlü kırılmayı başaramadı ve bu ortalama çizgisi üzerinde bir günlük kapanış gerçekleştirdi. Kurdaki düşüş eğiliminin sürmesi açısından bugün itibarıyla 7,36 seviyesine denk gelen 200 günlük hareketli ortalamasının aşağı yönlü kırılması ve kurun bu çizginin altında bir kapanış gerçekleştirmesi önem arz ediyor. Kısa vadeli teknik göstergeler kurun bugün içerisinde 7,36 – 7,43 bandında işlem görebileceğinin sinyalini veriyor. Ancak 7,36 seviyesine denk gelen 200-günlük hareketli ortalamasının aşağı yönlü kırılması ve kurun bu seviye altında bir kapanış gerçekleştirmesi, düşüşün 7,30 seviyesine doğru hız kazanmasına neden olabilir.

Bugün yurt içi piyasalarda S&P'nin Türkiye değerlendirmesi takip edilecek. S&P tarafından raporun açıklanması durumunda, değerlendirmenin bugün piyasa kapanışının ardından gelmesi bekleniyor. Değerlendirmenin kredi notunda ya da görünümde herhangi bir değişiklik getirmesini beklemiyoruz. Yurt dışında ise Avrupa ve ABD'den gelecek olan Ocak ayına ilişkin Öncü PMI verileri izlenecek.

### USD/TL



## EUR/USD

Avrupa Merkez Bankası (ECB), piyasa beklentilerine paralel olarak para politikasında bir değişikliğe gitmedi. ECB Başkanı Lagarde, toplantı kararının açıklanmasının ardından gerçekleştirdiği basın toplantısında 1,85 trilyon euroluk PEPP'nin devam edeceğini aktararak, varlık alımlarının ECB'nin faiz artırmaya başlamasının hemen öncesine kadar süreceğine işaret etti. Euro Bölgesi'nde büyümeye yönelik risklerin halen daha aşağı yönlü olduğunu vurgulayan Lagarde, son gelen verilerin koronavirüs salgınında ikinci dalga etkisinin daha bariz olduğunu ortaya koyduğunu söyledi. ECB Başkanı Lagarde'ın konuşmasının ardından EURUSD paritesinin 1,2135 – 1,2175 bandında dalgalandığı takip edildi. Dolar endeksindeki zayıf seyrin de etkisi ile birlikte EURUSD paritesi dün 1,2170 seviyesinden yükselişle tamamladı.

EURUSD paritesi bu sabah saatlerinde 1,2172 seviyesinden işlem görüyor. Paritedeki yükseliş eğiliminin sürmesi durumunda yukarıda 20 günlük hareketli ortalamaya denk gelen 1,22 seviyesini takip edeceğiz. Bu seviyenin üzerinde kalıcı bir hareket oluşmaması paritedeki yükselişlerin satış fırsatı olarak sınırlı kalmasına ve paritenin yeniden 1,21 seviyesi altına doğru düşüş geçmesine neden olabilir. Teknik görünümü baktığımızda aşağıda 1,20 seviyesinin önemli bir destek teşkil ettiğini görmekteyiz, zira söz konusu seviye haftalık grafikte Nisan 2020'den bu yana devam eden yükseliş kanalının alt sınırına (kanal desteğine) denk geliyor. Paritenin bu seviye üzerinde tutunması durumunda önümüzdeki dönemde 1,20 – 1,23 bandında bir seyir görmeyi bekleyebiliriz.

Bugün yurt dışında Avrupa ve ABD'den gelecek olan Ocak ayına ilişkin Öncü PMI verileri izlenecek.

## EUR/USD



**XAU/USD**

Dün 1875 seviyesinden geri çekilen ons altın, 1860 seviyesinin altını test etmesinin ardından (1858,38) günü 1869 seviyesinden yatay bir seyirle tamamladı. Ons altının 1875 seviyesi üzerine çıkmasının ardından yaşadığı geri çekilme hareketinde ABD 10 yıllık tahvil faizindeki yükseliş eğilimi etkili oldu. ABD 10 yıllık tahvil faizi dün %1,1230'u test etmesinin ardından %1,1 seviyesi üzerinde yükselişle kapandı ve ons altındaki yükseliş eğilimini baskıladı.

Altının ons fiyatı bu sabah saatlerinde 1863,22\$ seviyesinden işlem görüyor. Teknik görünüme baktığımızda 1880 – 1885 önemli bir direnç bölgesi olduğunu görüyoruz. Altın fiyatlarının bu bandı aşamaması durumunda yükselişlerin satış fırsatı olarak sınırlı kalmasını bekleyebiliriz. Kısa vadeli görünüme baktığımızda teknik göstergeler ons altının bugün içerisinde 1850 – 1880 bandında işlem görebileceğinin sinyalini veriyor. Önümüzdeki dönemde ise ons altında 1815 – 1885 bandında bir seyir görmeyi bekliyoruz.

Bugün yurt dışında Avrupa ve ABD'den gelecek olan Ocak ayına ilişkin Öncü PMI verileri izlenecek.

**XAU/USD**

## Piyasalara Genel Bakış

|   | Son Fiyat / Değer | Değişim  |            |         |         |        |
|---|-------------------|----------|------------|---------|---------|--------|
|   |                   | 1 günlük | 1 haftalık | 1 aylık | 6 aylık | YBB    |
| <b>Hisse senedi endeksleri</b>            |                   |          |            |         |         |        |
| <b>Gelişmiş Piyasalar</b>                 |                   |          |            |         |         |        |
| S&P                                       | 3.853             | %0,0     | %1,1       | %4,5    | %17,6   | %2,6   |
| DAX                                       | 13.907            | -%0,1    | -%0,6      | %3,6    | %6,1    | %1,4   |
| FTSE                                      | 6.715             | -%0,4    | -%1,3      | %4,1    | %8,2    | %3,9   |
| Nikkei                                    | 28.757            | -%0,3    | %0,5       | %8,4    | %26,0   | %4,4   |
| <b>Gelişmekte olan Piyasalar</b>          |                   |          |            |         |         |        |
| Türkiye                                   | 1.552             | -%1,1    | %0,3       | %10,4   | %31,4   | %5,1   |
| Çin                                       | 3.621             | -%0,7    | %0,8       | %7,1    | %7,9    | %3,5   |
| Hindistan                                 | 49.625            | -%0,5    | %0,7       | %7,4    | %30,4   | %3,4   |
| Endonezya                                 | 6.414             | -%1,3    | -%0,6      | %5,1    | %23,9   | %5,9   |
| Rusya                                     | 3.423             | -%1,3    | -%2,0      | %5,8    | %20,7   | %4,1   |
| Brezilya                                  | 118.329           | -%1,1    | -%4,2      | %1,5    | %13,5   | -%0,6  |
| Meksika                                   | 44.810            | -%0,7    | -%2,7      | %5,2    | %19,7   | %1,7   |
| Güney Afrika                              | 64.175            | %0,1     | %0,5       | %9,5    | %14,9   | %8,0   |
| <b>Oynaklık Endeksleri</b>                |                   |          |            |         |         |        |
| VIX                                       | 21                | -%1,2    | -%8,3      | -%15,3  | -%14,2  | -%6,3  |
| EM VIX                                    | 25                | -%1,7    | %6,1       | %6,0    | %7,9    | %0,8   |
| MOVE                                      | 43                | -%6,0    | -%6,7      | -%4,7   | -%9,2   | -%13,2 |
| <b>Döviz Kurları (ABD dolarına karşı)</b> |                   |          |            |         |         |        |
| Türkiye                                   | 7,371             | -%0,7    | %0,1       | -%3,7   | %8,0    | -%0,9  |
| Brezilya                                  | 5,3605            | %1,0     | %3,0       | %4,5    | %3,6    | %3,1   |
| Güney Afrika                              | 14,9431           | %0,3     | -%1,0      | %2,4    | -%8,9   | %1,7   |
| Çin                                       | 6,462             | -%0,1    | -%0,2      | -%1,3   | -%7,4   | -%1,0  |
| Hindistan                                 | 72,9975           | %0,0     | -%0,1      | -%1,1   | -%2,3   | -%0,1  |
| Endonezya                                 | 14000             | -%0,2    | -%0,4      | -%0,9   | -%5,0   | a.d.   |
| <b>10 yıllık bono faizleri</b>            |                   |          |            |         |         |        |
| Türkiye                                   | %13,4             | -0,1     | 0,1        | 0,4     | a.d.    | 0,5    |
| Brezilya                                  | %7,8              | 0,2      | 0,4        | 0,6     | 1,2     | -2,4   |
| Hindistan                                 | %5,9              | 0,0      | 0,0        | 0,0     | 0,1     | 0,1    |
| Endonezya                                 | %6,3              | 0,0      | 0,1        | 0,2     | -0,8    | a.d.   |
| <b>10 yıllık Eurobond faizleri (USD)</b>  |                   |          |            |         |         |        |
| Türkiye                                   | %5,7              | -0,08    | 0,06       | 0,14    | -0,92   | 0,34   |
| Brezilya                                  | %3,6              | 0,02     | 0,06       | 0,27    | -1,07   | 0,36   |
| Güney Afrika                              | %4,4              | 0,00     | 0,01       | 0,20    | -0,98   | a.d.   |
| Endonezya                                 | %2,0              | -0,01    | -0,07      | 0,02    | -0,43   | a.d.   |
| <b>Emtia</b>                              |                   |          |            |         |         |        |
| Ham Petrol - Brent USD/varil              | 56,1              | %0,0     | -%0,6      | %10,2   | %26,6   | %8,3   |
| Ham Petrol - WTI USD/varil                | 53,13             | -%0,2    | -%0,8      | %11,3   | %26,6   | %9,5   |
| Altın - USD / oz                          | 1865,9            | %0,0     | %0,8       | -%0,7   | %1,2    | -%1,5  |
| Gümüş - USD / t oz.                       | 25,854            | %0,3     | %0,2       | -%1,6   | %20,3   | -%2,1  |
| Commodity Bureau Index                    | 459,41            | %0,2     | %0,9       | %5,0    | %25,0   | %3,5   |

\* Değişim değerleri baz olarak ifade edilmiştir.

Kaynak: Bloomberg

## Yatırım Merkezlerimiz

### Genel Müdürlük

Nispetiye Cad. B-3 Blok Kat: 9 Akmerkez Etiler - İSTANBUL  
0 212 355 46 46

|   |  |                               |
|---|--|-------------------------------|
| <b>Adana</b>                              | Cemal Paşa Mah. Gazipaşa Bul. Cemal Uğurlu Apt. Kat: 1 D: 4                                  | (0 322) 457 77 55             |
| <b>Akatlar İrtibat Bürosu</b>             | Akat Mahallesi Meydan Caddesi B Blok No: 16 D: 8 (Eski No D: 10) Beşiktaş                    | (0 212) 355 46 46             |
| <b>Ankara</b>                             | Remzi Oğuz Arık Mah. Tunalı Hilmi Cad. Yaprak Apt. No: 94 Kat: 2 D: 9 Kavaklıdere Çankaya    | (0 312) 435 18 36             |
| <b>Ankara - Çukurambar İrtibat Bürosu</b> | Kızılırmak Mah.Ufuk Üniversitesi Cad. Next Level Loft Ofis No: 4/65 Kat: 24 Söğütözü Çankaya | (0 312) 909 87 70             |
| <b>Antalya</b>                            | Şirinyalı Mah. İsmet Gökşen Cad. Özden Apt. No:82/6 Muratpaşa                                | (0 242) 248 45 20             |
| <b>Bakırköy</b>                           | İstanbul Cad. Bakırköy İş Merkezi No: 6 Kat: 4 D: 14 Bakırköy                                | (0 212) 570 52 59             |
| <b>Bursa</b>                              | Muradiye Mah. Çekirge Cad. Koçer Apt. No: 49 Kat: 2 D: 4 Osmangazi                           | (0 224) 225 64 10             |
| <b>Denizli</b>                            | Urban İş Merkezi 2. Ticari Yol Daire 26 Kat: 6 Bayramyeri                                    | (0 258) 265 87 85             |
| <b>Erenköy</b>                            | Bağdat Cad. Çubukçu Apt. No: 333 Kat: 2 D: 4 Kadıköy   | (0 216) 348 82 82             |
| <b>Gaziantep</b>                          | İncilipinar Mah. Gazimuhtarpaşa Bul. Kepkepzade Park İş Merkezi B Blok No: 18 Kat: 1 D: 5    | (0 342) 232 35 35             |
| <b>Girne</b>                              | Ziya Rızki Cad. Şehit Necati Gürkaya Sok. Kat: 1 D: 1 Girne - KKTC                           | (0 392) 815 14 54-55-56       |
| <b>İzmir</b>                              | Şair Eşref Bul. Ragıp Şanlı İş Merkezi No: 6 Kat: 3 D: 306 Çankaya                           | (0 232) 445 01 61             |
| <b>İzmir İrtibat Bürosu</b>               | Şehit Nevres Bulvarı Eczacıbaşı Apartmanı No: 7 Kat: 2 Daire: 5 Pasaport Alsancak - Konak    | (0 232) 241 24 50             |
| <b>İzmit</b>                              | Hürriyet Cad. Kaya İşhanı No: 39/5 İzmit   | (0 262) 323 11 33             |
| <b>İzmit İrtibat Bürosu</b>               | Ömerağa Mah. Alemdar Cad. İ. Kolaylı Apt. No: 8 Kat: 2 İzmit                                 | (0 262) 260 01 01             |
| <b>Karadeniz Ereğli</b>                   | Murtaza Mah. Hamamüstü Sok. İ. Esat Taneri İş Merkezi No: 19 Kat: 2 Karadeniz Ereğli         | (0 372) 316 40 50             |
| <b>Kartal</b>                             | Üsküdar Cad. Cevat Kayacan Apt. No: 26 Kat: 4 D: 8 Kartal                                    | (0 216) 306 22 71 - 306 22 06 |
| <b>Kayseri</b>                            | Cumhuriyet Mah. Turan Cad. Turan Plaza Apt. No: 8 Kat: 2 D: 5 Melikgazi                      | (0 352) 221 08 68 - 222 82 51 |
| <b>Marmaris İrtibat Bürosu</b>            | Kemeraltı Mah. Orgeneral Mustafa Muğlalı Cad. Güven Apt. No: 22 D: 2 Marmaris                | (0 252) 321 08 00             |
| <b>Merkez Şube</b>                        | Akat Mahallesi Meydan Caddesi B Blok No: 16 D: 7 (Eski No D: 9) Beşiktaş                     | (0 212) 355 46 46             |
| <b>Mersin</b>                             | Çankaya Mah. Bahri Ok İş Merkezi B Blok No: 78   | (0 324) 238 11 89             |
| <b>Trabzon İrtibat Bürosu</b>             | Kemerakaya Mahallesi Halkevi Cad. Mandıralı İş Merkezi No: 4 Daire: 4 Ortahisar              | (0 462) 432 24 50             |



## Uyarı Notu

Bu raporda yer alan yatırım bilgi, yorum ve tavsiyeleri, yorum ve tavsiyede bulunanların kişisel görüşlerine dayanmakta olup finansal bilgi ve genel yatırım tavsiyesi kapsamında hazırlanmıştır ve hiçbir şekilde yatırım danışmanlığı kapsamında değildir. Yatırım danışmanlığı hizmeti; yetkili kuruluşlar tarafından kişilerin risk ve getiri tercihleri dikkate alınarak kişiye özel sunulmaktadır. Burada yer alan yorum ve tavsiyeler ise genel niteliktedir. Bu tavsiyeler, mali durumunuz ile risk ve getiri tercihlerinize uygun olmayabilir. Bu nedenle, sadece burada yer alan bilgilere dayanarak yatırım kararı verilmesi beklentilerinize uygun sonuçlar doğurmayabilir.

Yatırım Danışmanlığı hizmeti talep edilmesi halinde; yatırımcının Tacirler Yatırım Menkul Değerler A.Ş. ile Yatırım Danışmanlığı sözleşmesi imzalamış olması, Yerindelik Testi'ni tamamlamış ve risk grubunun belirlemiş olması zorunludur.

Bu raporda yer alan her türlü bilgi, yorum ve tavsiye uygunluk testi ile tespit edilecek risk grubunuz ve getiri beklentiniz ile uyumlu olmayabilir. Dolayısıyla, uygunluk testi neticesinde risk grubunuz tespit edilmeden sadece burada yer alan bilgilere dayanılarak yatırım kararı verilmesi amaç, bilgi ve tecrübenize uygun sonuçlar doğurmayabilir.

Bu rapor herhangi bir sürede belirli bir getirinin sağlanacağına dair bir taahhüt içermemekte olup, zaman içerisinde piyasa koşullarında meydana gelen değişiklikler nedeniyle yorum ve tavsiyelerde değişiklikler söz konusu olabilir. Bu raporda bahsedilen yatırım araçlarının fiyatları ve değerleri yatırımcıların menfaatlerine aykırı olarak hareket edebilir ve netice itibarıyla yatırımcılar anaparalarını kaybetme riski ile karşı karşıya kalabilirler. Bu raporda yer alan geçmiş performans verileri gelecekte elde edilecek sonuçların bir garantisi olarak kabul edilemez.

Bu raporda yer alan tüm bilgiler ve görüşler yatırımcıları bilgilendirmek amacıyla, Tacirler Yatırım Menkul Değerler A.Ş. tarafından güncel ve güvenilir kaynaklardan temin edilmiş olmakla beraber, Tacirler Yatırım Menkul Değerler A.Ş. söz konusu bilgilerin doğru ve tam olduğunu taahhüt etmemektedir. Raporlardaki yorumlardan, bilgilerin tam veya doğru olmaması ve/veya güncellenme nedeniyle doğabilecek maddi ve manevi zararlardan Tacirler Yatırım Menkul Değerler A.Ş. ve çalışanları sorumlu tutulamaz.

Bu rapor, sadece gönderildiği kişilerin kullanımı içindir. Bu raporun tümü veya bir kısmı Tacirler Yatırım Menkul Değerler A.Ş.'nin yazılı izni olmadan çoğaltılamaz, yayınlanamaz veya üçüncü kişilere gösterilemez, ticari amaçla kullanılamaz. Aksi halde, Tacirler Yatırım Menkul Değerler A.Ş. uğramış olduğu bütün zarar ve ziyanı talep etme hakkını saklı tutar.