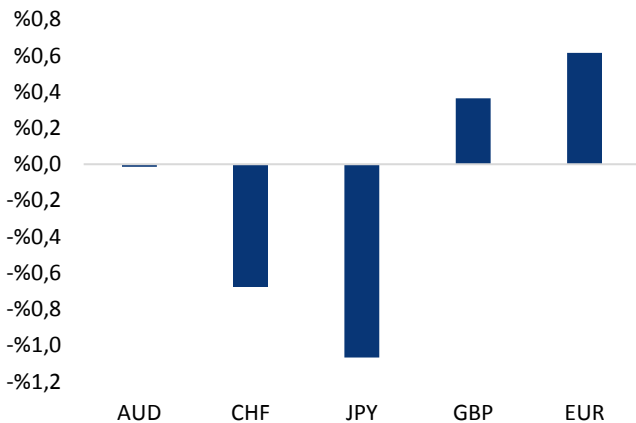


## Haber Başlıkları

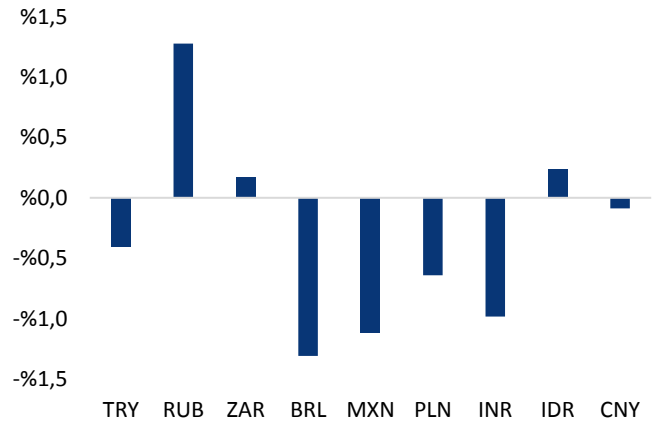
- ABD Başkanı Donald Trump, Savunma Bakanı James Mattis'in şubat ayı sonunda görevini bırakıp emekliye ayrılacağını açıkladı. Mattis ise ayrılık mektubunda "görüş farklılığı" dolayısıyla görevi bıraktığı imasında bulundu.
- ABD Temsilciler Meclisi Başkanı Paul Ryan, ABD Başkanı Donald Trump'ın Senato'dan geçen geçici bütçe tasarısını Meksika duvarı için finansman içermediği için imzalamayacağını ifade etti. Beyaz Saray ve Kongre, bütçe konusunda 24 saat içerisinde anlaşamazsa Amerikan federal hükümeti kısmen ve geçici olarak kapanacak.
- ABD Başkanı Donald Trump'ın, Senato'dan önceki gün geçici bütçe tasarısını Meksika duvarı için finansman içermediği için imzalamayacağına yönelik gelen haber akışı ABD piyasalarını olumsuz etkiledi. Dolar endeksi, bütçe tasarısı üzerinde bir anlaşmaya varılmayacağı ve hükümetin bütçe anlaşmazlığı nedeniyle kapanacağına yönelik endişeler ile gerilerken, ABD Savunma Bakanı'nın ABD Başkanı Trump ile görüş ayrılığına düşmesi nedeniyle görevden ayrılma kararı aldığına yönelik çıkan haberler akışı da endeksteki düşüşü besledi. Bu gelişmelerin etkisi ile birlikte dolar endeksi yeniden 97 seviyesi üzerinden düşüşe geçerek son bir ayın en düşük seviyesi olan 96,16 seviyesine kadar geriledi.
- ABD borsaları da, ABD'de hükümetin kapanabileceğine ilişkin endişeler ile birlikte günü sert satış baskıları ile tamamladı. Kapanışta, Dow Jones Endeksi %1,99 düşüşle 22.859,60 puana, S&P 500 Endeksi %1,58 kayıpla 2.467,42 puana ve Nasdaq Teknoloji Endeksi %1,63 azalışla 6.528,41 puana geriledi.
- Avrupa Borsaları, ABD ve Asya piyasalarında görülen satış dalgalarının ve Noel tatilinin yaklaşmasının etkisiyle günü düşüşle tamamladı. Kapanışta, gösterge endeks Stoxx Europe 600 %1,45 gerileyerek, son 2 yılın en düşüğü olan 336,58 puana indi.
- Petrol fiyatlarındaki düşüş devam ediyor. Küresel arz fazlasına yönelik endişelerin devam etmesi ile birlikte Brent petrol yeniden 55\$ seviyesi altına gerilerken, ham petrol ise 45,68\$ seviyesine kadar indi.
- Petrol fiyatlarındaki gerileme, dolar endeksindeki düşüş ve ABD'nin Suriye'den çekileceğine yönelik gelen haber akışının olumlu etkisinin dün gün içerisinde de devam etmesi ile birlikte kurdaki düşüş eğiliminin sürdüğünü gördük. Bununla birlikte kur 5,30 seviyesi üzerinden yeniden 5,22'ye doğru geriledi.
- Bugün ABD cephesinde veri gündemi oldukça yoğun olacak. Kasım ayına ilişkin; Dayanıklı Mal Siparişleri, Kişisel Gelir Kişisel Harcamalar ve Çekirdek Kişisel Tüketim Harcamaları verileri, 3Ç18' ilişkin ise; GSYİH Büyümesi, Kişisel Tüketim ve Çekirdek Kişisel Tüketim Harcamaları (PCE) verileri takip edilecek.
- Japonya'da enflasyon Kasım ayında yıllık bazda %0,8 artarak piyasa beklentilerini karşılarken, taze gıda fiyatları harici enflasyon ise yıllık bazda %0,9 artarak %1 olan beklentinin altında kaldı ve Nisan ayından bu yana ilk defa yavaşladı.

### Gelişmiş ülke para birimlerinin son işlem gününe göre getirileri \*



Kaynak: Bloomberg, Tacirler Yatırım \* ABD dolarına karşı

### Gelişmekte olan ülke para birimlerinin son işlem gününe göre getirileri \*



Kaynak: Bloomberg, Tacirler Yatırım \* ABD dolarına karşı

## Günlük Ekonomi Takvimi

Ülke	Veri	Saat	Beklenti	Önceki
	Almanya Ocak Ayı GFK Tüketici Güveni	10:00	10,3	10,4
	ABD Kasım Ayı Aylık Dayanıklı Mal Siparişleri	16:30	%1,6	-%4,3
	ABD Kasım Ayı Aylık Çekirdek Dayanıklı Mal Siparişleri	16:30	%0,3	%0,2
	ABD 3Ç18 GSYİH Çeyreklik Büyüme Oranı	16:30	%3,5	%3,5
	ABD 3Ç18 Kişisel Tüketim	16:30	%3,6	%3,6
	ABD 3Ç18 Çeyreklik Çekirdek Kişisel Tüketim Harcamaları	16:30	%1,5	%1,5
	ABD Kasım Ayı Kişisel Gelir	18:00	%0,3	%0,5
	ABD Kasım Ayı Kişisel Harcamalar	18:00	%0,3	%0,6
	ABD Kasım Ayı Aylık Çekirdek Kişisel Tüketim Harcamaları	18:00	%0,2	%0,1
	ABD Kasım Ayı Yıllık Çekirdek Kişisel Tüketim Harcamaları	18:00	%1,9	%1,8
	ABD Aralık Ayı Michigan Tüketici Güven Endeksi	18:00	97,5	97,5

## Makroekonomik Gelişmeler

### **ABD borsaları ve dolar endeksi, ABD’de bütçe tasarısı anlaşmazlığı nedeniyle değer kaybetti**

**ABD Temsilciler Meclisi Başkanı Paul Ryan, ABD Başkanı Donald Trump’la beyaz Saray’da gerçekleştirdiği görüşme sonrasında Trump’ın Senato’dan geçen geçici bütçe tasarısını Meksika duvarı için finansman içermediği için imzalamayacağını söylediğini belirtti.** Hatırlayacağımız üzere ABD Senatosu’ndan Perşembe gecesi geçen geçici bütçe, bazı federal kurumlara 8 Şubat 2019’a kadar hükümete ödenek sağlanmasını öngörüyordu. Ancak söz konusu tasarının Meksika sınırına örülecek duvar için fonlama içermiyor olması nedeniyle Trump tarafından onaylamayacağı ifade ediliyor. Ryan, Beyaz Saray çıkışında gazetecilere yaptığı açıklamada, Başkan Trump’ın Senato’dan geçen tasarımı sınır güvenliğine ilişkin endişeleri nedeniyle imzalamayacağını bildirdiğini ve bunun üzerine Temsilciler Meclisi’nde üyelerde bir görüşme yapacaklarını bildirdi. Ryan, hükümeti açık tutmak istediklerini fakat sınırlarımızı koruyacak bir anlaşma da istiyoruz" ifadesini kullandı.

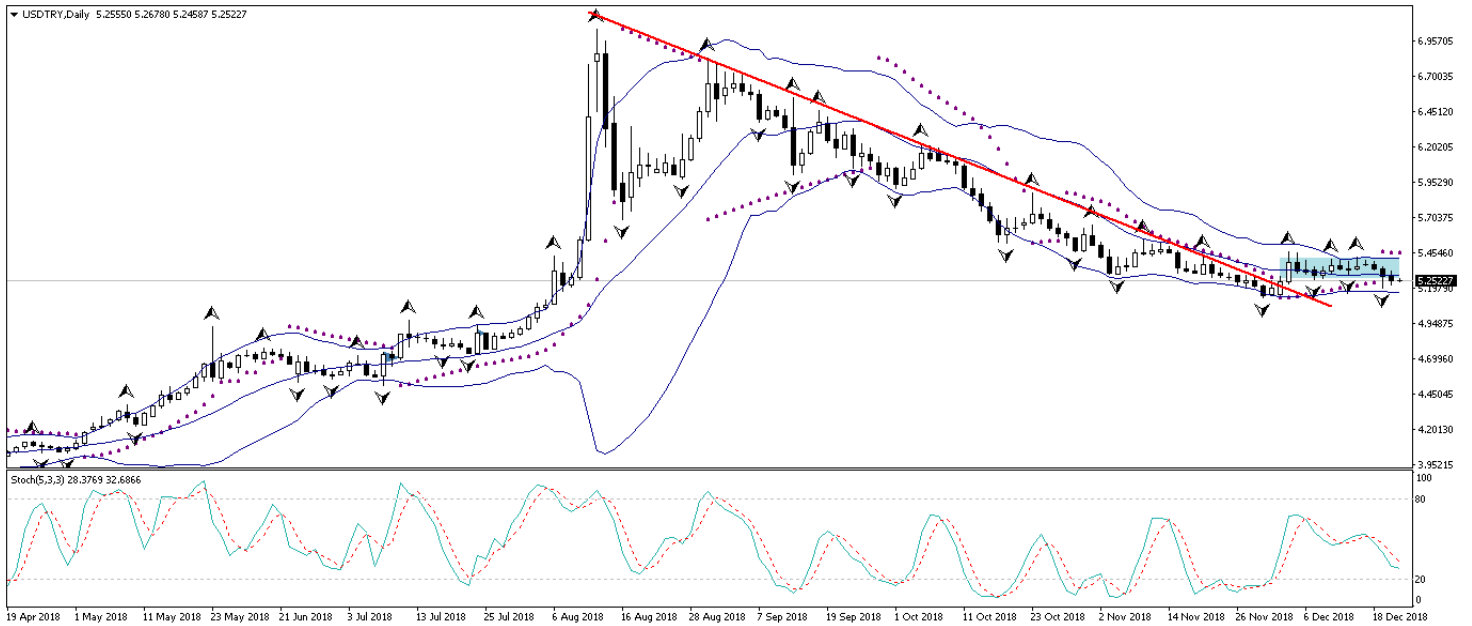
- Beyaz Saray ve Kongre, bütçe konusunda 24 saat içerisinde (bugün içerisinde) anlaşamazsa Amerikan federal hükümeti kısmen ve geçici olarak kapanacak
- ABD’de hükümetin kısmi olarak kapanabileceğine yönelik endişeler, ABD borsaları ve dolar endeksi üzerinde etkili oldu. ABD’deki bütçe anlaşmazlığının yarattığı endişeli havanın yanı sıra, ABD Savunma Bakanı’nın ABD Başkanı Trump ile görüş ayrılığına düşmesi nedeniyle görevden ayrılma kararı aldığına yönelik çıkan haberler de ABD piyasalarını olumsuz etkiledi.
- Tüm bu gelişmeler ile birlikte dolar endeksi yeniden 97 seviyesi üzerinden düşüşe geçerek, son bir ayın en düşük seviyesi olan 96,16 seviyesine kadar indi.
- ABD borsaları da günü sert satış baskıları ile tamamladı. Kapanışta, Dow Jones Endeksi %1,99 düşüşle 22.859,60 puana, S&P) 500 Endeksi %1,58 kayıpla 2.467,42 puana ve Nasdaq Teknoloji Endeksi %1,63 azalışla 6.528,41 puana geriledi.

## Döviz & Emtia Analizleri

### USD/TL

ABD Başkanı Donald Trump'ın, Senato'dan önceki gün geçen geçici bütçe tasarısını, Meksika duvarı için finansman içermediği için imzalamayacağına yönelik gelen haber akışı ABD piyasalarını olumsuz etkiledi. Dolar endeksi, bütçe tasarısı üzerinde bir anlaşmaya varılamayacağı ve hükümetin bütçe anlaşmazlığı nedeniyle kapanacağına yönelik endişeler ile gerilerken, ABD Savunma Bakanı'nın ABD Başkanı Trump ile görüş ayrılığına düşmesi nedeniyle görevden ayrılma kararı aldığına yönelik çıkan haberler akışı da endekste düşüşü besledi. Bu gelişmelerin etkisi ile birlikte dolar endeksi yeniden 97 seviyesi üzerinden düşüşe geçerek son bir ayın en düşük seviyesi olan 96,16 seviyesine kadar inerken, kurda da sert bir düşüş hareketi oluşmasını sağladı. Dolar endeksindeki düşüşün yanı sıra, petrol fiyatlarındaki düşüş eğiliminin devam etmesi ve jeopolitik gelişmelerin yurt içinde yarattığı olumlu risk algısı da kurdaki düşüşte etkili oldu. Kısacası, petrol fiyatlarındaki gerileme, dolar endeksindeki düşüş ve ABD'nin Suriye'den çekileceğine yönelik gelen haber akışının olumlu etkisinin dün gün içerisinde de devam etmesi ile birlikte kurdaki düşüş eğiliminin sürdüğünü gördük. Bununla birlikte kur 5,30 seviyesi üzerinden yeniden 5,22'ye doğru geriledi. Ancak bu sabah saatleri itibarıyla, dolar endeksinin kayıplarını telafi etmekte olduğunu, Türk lirasının ise gelişen ülke para birimleri arasında negatif ayrışmaya başladığını görmekteyiz. Dolayısı ile TL'deki mevcut pozitif seyrin etkisini yitirmeye başladığını görüyoruz. Bu noktada, kurun 5,30 seviyesi altındaki seyrinin kalıcı olmayacağı ve bu bölgedeki hareketlerin orta vadeli alım fırsatı vereceğine yönelik beklentimiz korumaktayız. Kurdaki kısa vadeli görünüm açısından, bugün ABD cephesindeki yoğun veri gündemi ve ABD'de bütçe tasarısına yönelik gelecek olan haber akışı yakından takip edilecek.

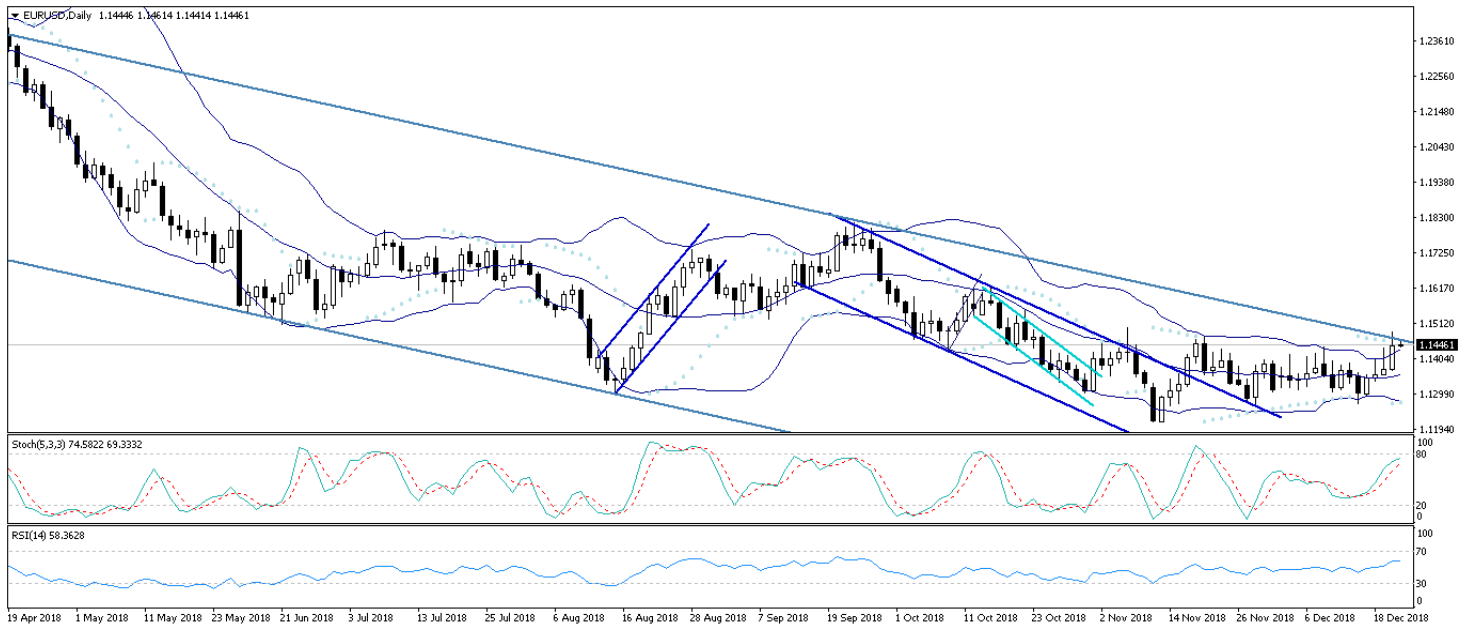
### USD/TL



## EUR/USD

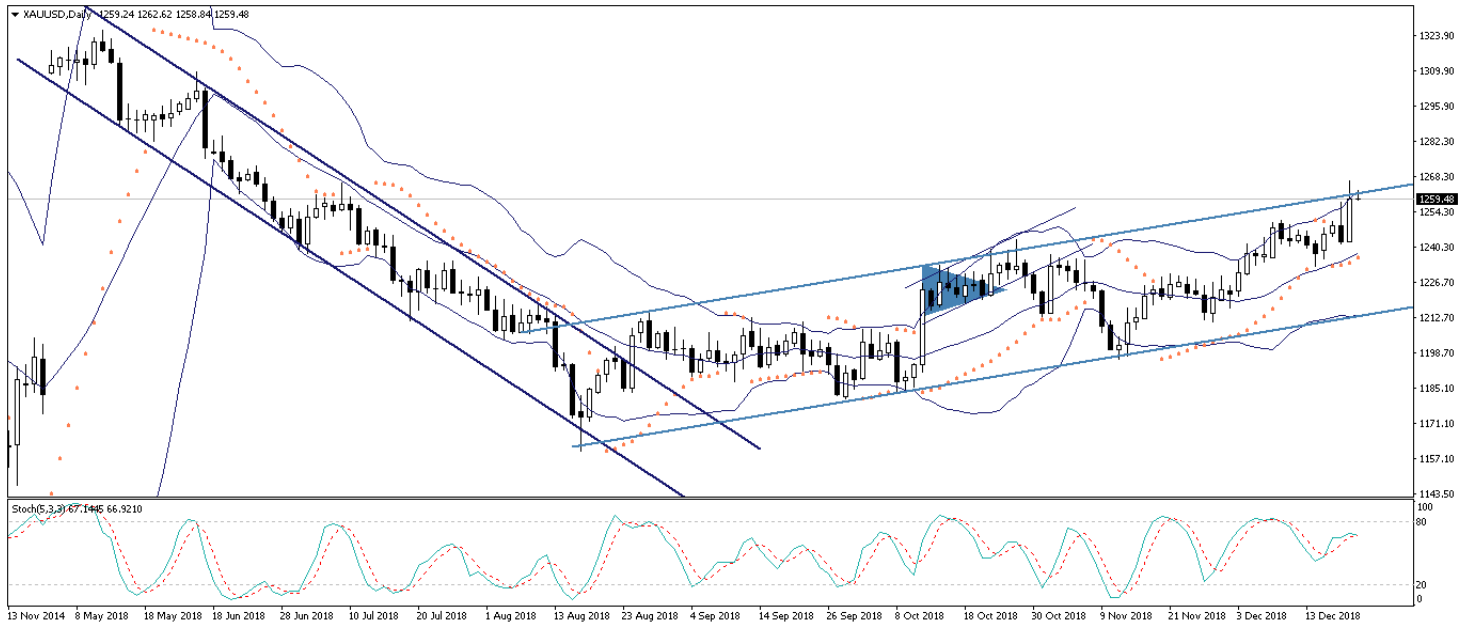
Dün ABD piyasalarında görülen satıcı seyrir ve dolar endeksindeki değer kaybı, EURUSD paritesinin kazançlarını genişletmesini sağladı. ABD Başkanı Donald Trump'ın Senato'dan geçen geçici bütçe tasarısını Meksika duvarı için finansman içermediği için imzalamayacağına yönelik gelen haber akışı, ABD'de federal hükümetin geçici olarak kapanabileceğine yönelik endişeleri artırırken, ABD Savunma Bakanı'nın ABD Başkanı Trump ile görüş ayrılığına düşmesi nedeniyle görevden ayrılma kararı aldığına yönelik çıkan haberler de ABD piyasalarını ve dolar endeksini olumsuz etkiledi. Bununla birlikte dolar endeksi yeniden 97 seviyesi üzerinden düşüşe geçerek, son bir ayın en düşük seviyesi olan 96,16 seviyesine kadar indi. Dolar endeksindeki düşüş ile birlikte 1,1485 seviyesine yükselen EURUSD paritesi, yaklaşık son 1,5 ayın zirvesine tırmandı. Parite bu sabah saatleri itibarıyla 1,1450 seviyesinin hemen altında hareket ediyor. Teknik görünüme bakacak olursak: Aşağıdaki grafik üzerinden de görülebileceği gibi, EURUSD paritesi dünkü sert yükseliş hareketi ile birlikte Şubat ayından bu yana sürdürmekte olduğu orta – uzun vadeli düşüş kanalının üst sınırına ulaşmış durumda. Bu noktada, teknik göstergelerin de aşırı alıma işaret etmesi ile birlikte, paritenin kanalı yukarı yönlü kırmakta başarısız olabileceğini ve kanalın üst sınırından yönünü aşağı çevirerek 1,14 seviyesine doğru aşağı yönlü bir düzeltme gerçekleştirebileceğini düşünüyoruz. Bugün ABD cephesindeki yoğun veri gündemi ve ABD'de bütçe tasarısına yönelik gelecek olan haber akışı paritedeki görünüm açısından belirleyici olacak.

## EUR/USD



**XAU/USD**

Dolar endeksinin düşüş hareketini genişletmesi ile birlikte altın fiyatları orta vadeli hedef bölgemiz olan 1260 seviyesi üzerine çıkmayı başardı. ABD Başkanı Donald Trump'ın Senato'dan geçen geçici bütçe tasarısını Meksika duvarı için finansman içermediği için imzalamayacağına yönelik gelen haber akışı ABD piyasalarını olumsuz etkiledi. Dolar endeksi, bütçe tasarısı üzerinde bir anlaşmaya varılamayacağı ve hükümetin bütçe anlaşmazlığı nedeniyle kapanacağına yönelik endişeler ile gerilerken, ABD Savunma Bakanı'nın ABD Başkanı Trump ile görüş ayrılığına düşmesi nedeniyle görevden ayrılma kararı aldığına yönelik çıkan haberler akışı da endekste düşüşü besledi. Bu gelişmelerin etkisi ile birlikte dolar endeksi yeniden 97 seviyesi üzerinden düşüşe geçerek, son bir ayın en düşük seviyesi olan 96,16 seviyesine kadar indi. Dolar endeksindeki düşüş ile birlikte yönünü yukarı çeviren altın fiyatları, 1266 seviyesi üzerine kadar yükselerek Haziran ayından bu yana en yüksek seviyesine yükseldi. Altın fiyatları bu sabah saatleri itibariyle 1260 seviyesinin hemen altındaki işlem görüyor. Aşağıdaki grafik üzerinden de görebileceğiniz üzere, altın fiyatları dün sergilediği sert yükseliş hareketi ile birlikte kısa vadeli yükseliş kanalının üst sınırına kadar yükselmiş durumda. Teknik göstergelerin de aşırı alıma işaret ettiği altında, kanalın üst sınırından aşağı yönlü teknik bir düzeltme hareketi oluştuğunu görebiliriz. Altın fiyatlarının kısa vadede 1260 seviyesi civarından yönünü aşağı çevirerek kazançlarının bir kısmını geri vermesini ve 1250 seviyesine doğru gerilemesini bekliyoruz. Bugün ABD cephesindeki yoğun veri gündemi ve ABD'de bütçe tasarısına yönelik gelecek olan haber akışı altın fiyatlarındaki görünüm açısından belirleyici olacak.

**XAU/USD**

## Piyasalara Genel Bakış

	Son Fiyat / Değer	Değişim				
		1 günlük	1 haftalık	1 aylık	6 aylık	YBB
<b>Hisse senedi endeksleri</b>						
<b>Gelişmiş Piyasalar</b>						
S&P	2.467	-%1,6	-%6,9	-%6,9	-%10,3	-%7,7
DAX	10.611	-%1,4	-%2,9	-%5,6	-%15,2	-%17,9
FTSE	6.712	-%0,8	-%2,4	-%4,8	-%11,2	-%12,7
Nikkei	20.393	-%1,0	-%5,6	-%6,1	-%11,0	-%11,3
<b>Gelişmekte olan Piyasalar</b>						
Türkiye	91.854	-%0,8	%0,5	-%0,9	-%3,4	-%20,4
Çin	2.536	-%1,0	-%3,2	-%5,3	-%12,7	-%24,1
Hindistan	36.432	-%0,1	%1,2	%3,4	%2,7	%6,8
Endonezya	6.148	-%0,3	-%0,6	%3,1	%5,3	-%3,5
Rusya	2.353	-%0,2	-%1,1	-%0,2	%4,8	%11,5
Brezilya	85.269	-%0,5	-%2,9	-%2,3	%21,7	%11,6
Meksika	41.683	%0,7	%0,4	%0,4	-%10,3	-%15,5
Güney Afrika	51.348	-%0,4	-%0,5	%0,1	-%8,7	-%13,7
<b>Oynaklık Endeksleri</b>						
VIX	28	%10,9	%37,4	%26,2	%121,9	%157,1
EM VIX	26	%0,2	%7,7	-%11,6	%40,7	%59,4
MOVE	59	-%0,4	%5,4	-%1,2	%13,2	%26,1
<b>Döviz Kurları (ABD dolarına karşı)</b>						
Türkiye	5,2625	-%0,4	-%1,5	-%2,1	%11,2	%38,6
Brezilya	3,8442	-%1,3	-%1,2	%2,1	%1,9	%16,2
Güney Afrika	14,4144	%0,2	%1,6	%2,3	%5,6	%16,4
Çin	6,885	-%0,1	%0,0	-%0,9	%6,4	%5,8
Hindistan	69,7075	-%1,0	-%2,8	-%2,5	%2,4	%9,1
Endonezya	14473	%0,2	-%0,2	a.d.	a.d.	%6,7
<b>CDS *</b>						
Türkiye	365,5	2,1	-22,2	-3,2	80,9	6,2
Brezilya	208,2	8,1	0,4	-13,4	8,8	1,5
Güney Afrika	220,5	4,8	-10,2	-12,0	-0,1	4,1
Endonezya	135,4	4,7	-3,5	-18,4	1,7	3,6
Rusya	149,9	5,0	-4,7	-8,2	10,0	-8,9
<b>10 yıllık bono faizleri</b>						
Türkiye	%16,7	-0,2	-1,3	-0,7	-0,2	5,0
Brezilya	%9,4	-0,1	-0,4	-0,7	-2,4	-0,8
Hindistan	%7,3	0,1	-0,1	-0,5	-0,6	-0,1
Endonezya	%8,0	0,0	-0,2	a.d.	0,7	1,7
<b>10 yıllık Eurobond faizleri (USD)</b>						
Türkiye	%7,1	-0,14	-0,50	-0,61	-0,06	a.d.
Brezilya	%5,2	0,02	0,00	-0,37	-0,94	0,61
Güney Afrika	%5,1	0,00	0,00	-0,01	-0,04	0,62
Endonezya	%4,5	0,00	-0,09	a.d.	0,04	a.d.
<b>Emtia</b>						
Ham Petrol - Brent USD/varil	54,35	-%5,0	-%11,6	-%13,1	-%27,3	-%18,7
Ham Petrol - WTI USD/varil	45,88	-%2,8	-%12,7	-%14,1	-%30,7	-%24,1
Altın - USD / oz	1263,6	%0,9	%1,7	%3,5	-%0,6	-%3,5
Gümüş - USD / t oz.	14,753	%0,3	%0,2	%3,4	-%9,5	-%14,0
Commodity Bureau Index	411,74	-%0,2	-%1,1	-%1,2	-%7,5	-%4,8

\* Değişim değerleri baz olarak ifade edilmiştir.

Kaynak: Bloomberg

## Yatırım Merkezlerimiz

### Genel Müdürlük

Nispetiye Cad. B-3 Blok Kat: 9 Akmerkez  
Etiler - İSTANBUL  
0 212 355 46 46

### Adana

Cemal Paşa Mah. Gazipaşa Bul.  
Cemal Uğurlu Apt. Kat: 1 D: 4 ADANA

(0 322) 457 77 55

### Ankara

Remzi Oğuz Arık Mah. Tunalı Hilmi Cad.  
Yaprak Apt. No: 94 Kat: 2 D: 9  
Kavaklıdere Çankaya - ANKARA

(0 312) 435 18 36

### Antalya

Şirinyalı Mah. İsmet Gökşen Cad. Özden  
Apt. No:82/6 Muratpaşa - ANTALYA

(0 242) 248 45 20

### Bakırköy

İstanbul Cad. Bakırköy İş Merkezi No:  
6 Kat: 4 D: 14 Bakırköy - İSTANBUL

(0 212) 570 52 59

### Bursa

Muradiye Mah. Çekirge Cad. Koçer Apt.  
No: 49 Kat: 2 D: 4 Osmangazi - BURSA

(0 224) 225 64 10

### Denizli

Urban İş Merkezi 2. Ticari Yol Daire 26  
Kat: 6 Bayramyeri - DENİZLİ

(0 258) 265 87 85

### Erenköy

Bağdat Cad. Çubukçu Apt. No: 333  
Kat: 2 D: 4 Kadıköy - İSTANBUL

(0 216) 348 82 82

### Gaziantep

İncilipinar Mah. Gazimuhtarpaşa Bul.  
Kepkepzade Park İş Merkezi B Blok No:  
18 Kat: 1 D: 5 GAZİANTEP

(0 342) 232 35 35

### Girne

Şehit Necati Gürkaya Mevkii Çağdaş Apt.  
Kat: 1 D: 1 Girne - KKTC

(0 392) 815 14 54-55-56

### İzmir

Şair Eşref Bul. Ragıp Şanlı İş Merkezi  
No: 6 Kat: 3 D: 306 Çankaya - İZMİR

(0 232) 445 01 61

### İzmit

Hürriyet Cad. Kaya İşhanı No: 39/5 İzmit -  
KOCAELİ

(0 262) 323 11 33

### İzmit İrtibat

Ömerağa Mah. Alemdar Cad. İ. Kolaylı  
Apt. No: 8 Kat: 2 İzmit KOCAELİ

(0 262) 260 01 01

### Karadeniz Ereğli

Murtaza Mah. Hamamüstü Sok. İ. Esat  
Taneri İş Merkezi No: 19 Kat: 2  
Karadeniz Ereğli - ZONGULDAK

(0 372) 316 40 50

### Kartal

Üsküdar Cad. Cevat Kayacan Apt. No:  
26 Kat: 4 D: 8 Kartal - İSTANBUL

(0 216) 306 22 71 - 306 22 06

### Kayseri

Cumhuriyet Mah. Turan Cad. Turan Plaza  
Apt. No:8 Kat:2 D:5 Melikgazi / KAYSERİ

(0 352) 221 08 68 - 222 82 51

### Mersin

Çankaya Mah. Bahri Ok İş Merkezi B  
Blok No: 78 MERSİN

(0 324) 238 11 89

### Marmaris İrtibat Bürosu

Kemeraltı Mah. Orgeneral Mustafa  
Muğlalı Cad. Güven Apt. No: 22 D: 2  
Marmaris / MUĞLA

(0 252) 321 08 00

### Akatlar İrtibat Bürosu

Akatlar Mahallesi Ebulula Mardin Cad.  
Maya Meridien İş Merkezi No:16 D Blok  
Kat:11 Bağımsız Bölüm No:29 Akatlar-  
Beşiktaş/İSTANBUL

(0 212) 355 4605



## Uyarı Notu

Bu raporda yer alan yatırım bilgi, yorum ve tavsiyeleri, yorum ve tavsiyede bulunanların kişisel görüşlerine dayanmakta olup finansal bilgi ve genel yatırım tavsiyesi kapsamında hazırlanmıştır ve hiçbir şekilde yatırım danışmanlığı kapsamında değildir. Yatırım danışmanlığı hizmeti; yetkili kuruluşlar tarafından kişilerin risk ve getiri tercihleri dikkate alınarak kişiye özel sunulmaktadır. Burada yer alan yorum ve tavsiyeler ise genel niteliktedir. Bu tavsiyeler, mali durumunuz ile risk ve getiri tercihlerinize uygun olmayabilir. Bu nedenle, sadece burada yer alan bilgilere dayanarak yatırım kararı verilmesi beklentilerinize uygun sonuçlar doğurmayabilir.

Yatırım Danışmanlığı hizmeti talep edilmesi halinde; yatırımcının Tacirler Yatırım Menkul Değerler A.Ş. ile Yatırım Danışmanlığı sözleşmesi imzalamış olması, Yerindelik Testi'ni tamamlamış ve risk grubunun belirlemiş olması zorunludur.

Bu raporda yer alan her türlü bilgi, yorum ve tavsiye uygunluk testi ile tespit edilecek risk grubunuz ve getiri beklentiniz ile uyumlu olmayabilir. Dolayısıyla, uygunluk testi neticesinde risk grubunuz tespit edilmeden sadece burada yer alan bilgilere dayanılarak yatırım kararı verilmesi amaç, bilgi ve tecrübenize uygun sonuçlar doğurmayabilir.

Bu rapor herhangi bir sürede belirli bir getirinin sağlanacağına dair bir taahhüt içermemekte olup, zaman içerisinde piyasa koşullarında meydana gelen değişiklikler nedeniyle yorum ve tavsiyelerde değişiklikler söz konusu olabilir. Bu raporda bahsedilen yatırım araçlarının fiyatları ve değerleri yatırımcıların menfaatlerine aykırı olarak hareket edebilir ve netice itibarıyla yatırımcılar anaparalarını kaybetme riski ile karşı karşıya kalabilirler. Bu raporda yer alan geçmiş performans verileri gelecekte elde edilecek sonuçların bir garantisi olarak kabul edilemez.

Bu raporda yer alan tüm bilgiler ve görüşler yatırımcıları bilgilendirmek amacıyla, Tacirler Yatırım Menkul Değerler A.Ş. tarafından güncel ve güvenilir kaynaklardan temin edilmiş olmakla beraber, Tacirler Yatırım Menkul Değerler A.Ş. söz konusu bilgilerin doğru ve tam olduğunu taahhüt etmemektedir. Raporlardaki yorumlardan, bilgilerin tam veya doğru olmaması ve/veya güncellenme nedeniyle doğabilecek maddi ve manevi zararlardan Tacirler Yatırım Menkul Değerler A.Ş. ve çalışanları sorumlu tutulamaz.

Bu rapor, sadece gönderildiği kişilerin kullanımı içindir. Bu raporun tümü veya bir kısmı Tacirler Yatırım Menkul Değerler A.Ş.'nin yazılı izni olmadan çoğaltılamaz, yayınlanamaz veya üçüncü kişilere gösterilemez, ticari amaçla kullanılamaz. Aksi halde, Tacirler Yatırım Menkul Değerler A.Ş. uğramış olduğu bütün zarar ve ziyanı talep etme hakkını saklı tutar.