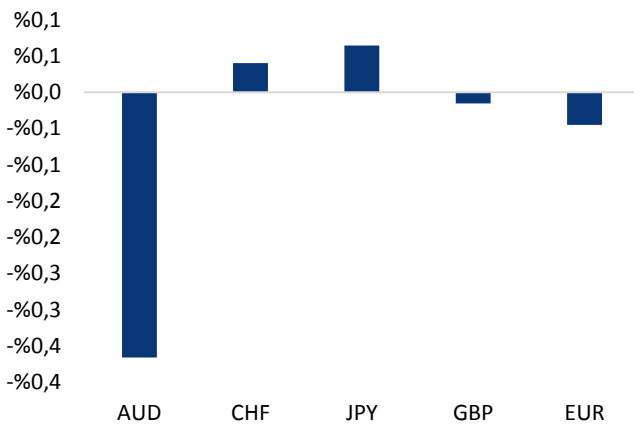


Haber Başlıkları

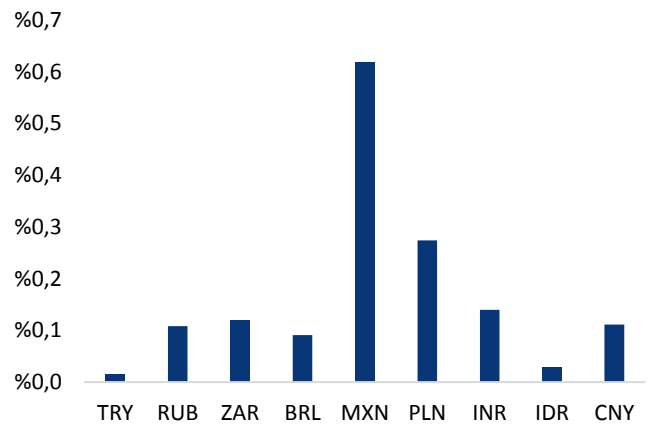
- ABD Senatosu'nun Hong Kong protestocularını destekleyen yasayı geçirmesi sonrasında ABD Başkanı Donald Trump'ın söz konusu yasayı onaylayıp onaylamayacağı takip ediliyor. Salı günü Senato'dan oy birliği ile geçen yasa tasarısının, Çin'in de tehditlerine rağmen bugün Başkan Trump tarafından onaylanması ile yasalaşması bekleniyor. Bununla birlikte ABD – Çin ilişkilerine yönelik endişeler artarken, küresel piyasalardaki olumlu havanın bozulduğu görülüyor.
- Çin Başbakan Yardımcısı Liu He, ticaret anlaşmasına dair "temkinli" iyimser olduğunu belirtti. He, karışık sinyallere rağmen ilk aşama anlaşmanın gerçekleşeceğini bildirdi. Beyaz Saray Sözcü Yardımcısı Judd Deere ise, Çin ile müzakerelerin devam ettiğini ve birinci faz ticaret anlaşması metninde ilerleme olduğunu bildirdi. Ancak, ABD – Çin arasında birinci faz anlaşma sağlansa dahi, sürece ilişkin belirsizlikler taraflardan gelen karışık açıklamalar, piyasalardaki endişeli havanın sürmesine yol açıyor.
- Asya borsaları bugünkü işlemlerde ABD Başkanı Donald Trump'ın Hong Kong'daki göstericilere destek veren yasayı onaylaması ihtimali ile geriledi. Bu sabah saatlerinde Asya piyasalarında genel olarak satıcı bir seyir söz konusu.
- ABD hisse senetleri dün düşüşle kapandı. Kapanışta Dow Jones endeksi %0,40 azalışla 27.821,09 puan, S&P 500 endeksi %0,38 kayıpla 3.108,46 puan ve Nasdaq endeksi %0,51 gerilemeyle 8.526,73 puan seviyelerinde kapandı.
- Dün gelişmekte olan ülke para birimlerinde satıcı bir seyir hakimdi. Ancak Türk lirasının gelişen ülke para birimleri arasında olumlu ayrıştığı görüldü. Bununla birlikte düşüş eğilimini sürdüren USDTRY paritesi dün 5,6850 seviyesine kadar geriledi ve dünkü kapanış ile birlikte 200 günlük hareketli ortalamasını aşağı yönlü kırdı. 200 günlük ortalamasının kırılması sonrasında kurdaki teknik göstergeler 5,65 seviyesine doğru bir gerileme yaşanabileceğinin sinyalini veriyor.
- Fed'in 29-30 Ekim'de gerçekleştirdiği toplantının tutanaklarına göre, yetkililer ekonomiye yönelik risklerin yüksek olduğuna dikkat çekerken, faiz indirimlerine ara verme konusunda görüş birliğine vardı. Tutanaklarda üyelerin ticaret görüşmelerine yönelik temkinli bir iyimserlik içerisinde olduğu belirtildi. Tutanaklara göre üyeler, imalat ve iş yatırımlarında görülen zayıflamanın işe alımları ve tüketici harcamalarını olumsuz etkileyerek ekonomik büyümeye yönelik tehdit oluşturduğu görüşünde.
- Fed Yönetim Kurulu Üyesi (FOMC'de oy sahibi) Lael Brainard, Merkez Bankası'nın para politikası konusundaki mevcut duruşunda değişiklik yapmadan önce ABD ekonomisinin nasıl bir performans sergilediğini görmek istediğini bildirdi. Brainard, "Komitenin son birkaç toplantıda faiz oranları üzerinde oldukça büyük bir düzenlemesi var. Ekonomide çalışıp çalışmadığını görmek biraz zaman alacak. Bu nedenle ekonominin bu kesintilere nasıl tepki verdiğini kesinlikle izlemek ve değerlendirmek istiyorum." dedi.

Gelişmiş ülke para birimlerinin son işlem gününe göre getirileri *






Kaynak: Bloomberg, Tacirler Yatırım * ABD dolarına karşı

Gelişmekte olan ülke para birimlerinin son işlem gününe göre getirileri *



Kaynak: Bloomberg, Tacirler Yatırım * ABD dolarına karşı

Günlük Ekonomi Takvimi

Ülke	Veri	Saat	Beklenti	Önceki
	ABD Kasım Ayı Philadelphia Fed İş Dünyası Endeksi	16:30	6	5,6
	ABD Haftalık İşsizlik Başvuruları	16:30	218K	225K
	ABD Ekim Ayı Conference Board Öncü Gösterge	18:00	-%0,2	-%0,1
	ABD Ekim Ayı Güncel Konut Satışları	18:00	5,49M	5,38M

Döviz & Emtia Analizleri

USD/TL

ABD Senatosu'nun Hong Kong protestocularını destekleyen yasayı geçirmesi sonrasında ABD Başkanı Donald Trump'ın söz konusu yasayı onaylayıp onaylamayacağı takip ediliyor. Salı günü Senato'dan oy birliği ile geçen yasa tasarısının, Çin'in de tehditlerine rağmen bugün Başkan Trump tarafından onaylanması ile yasallaşması bekleniyor. Bununla birlikte ABD – Çin arasındaki ticaret müzakerelerinin olumsuz etkileyeceğine yönelik endişeler artarken, küresel piyasalardaki olumlu havanın bozulduğu görülüyor. Ancak TL'deki pozitif ayrışmanın devam ediyor olması ile birlikte, USDTRY'de kısmi düşüş eğilimi korunuyor. Dün gelişmekte olan ülke para birimlerinde satıcı bir seyir hakimken, Türk lirasının gelişen ülke para birimleri arasında olumlu ayrıştığı görüldü. Bununla birlikte düşüş eğilimini sürdüren USDTRY paritesi dün 5,6850 seviyesine kadar geriledi ve dünkü kapanış ile birlikte 200 günlük hareketli ortalamasını aşağı yönlü kırdı.

USDTRY paritesi bu sabah saatlerinde 5,7050 seviyesinden işlem görüyor. Yukarıda da belirttiğimiz üzere dün gerçekleştirdiği günlük kapanış ile birlikte 200 günlük hareketli ortalamasını aşağı yönlü kıran USDTRY paritesinin, düşüş eğilimini sürdürmesi beklenebilir. Teknik göstergeler, uzun vadeli hareketli ortalamasının aşağı yönlü kırılması sonrasında kurdaki düşüş eğiliminin kısa vadede 5,65 seviyesine doğru sürebileceğinin sinyalini veriyor.

Bugün yurt içi piyasalarda Kasım ayı Ekonomik Güven Endeksi ve 8 – 15 Kasım haftasına ilişkin Yabancı Portföy Hareketleri ve Para & Banka İstatistikleri açıklanacak. Yurt dışında ise ABD'den gelecek olan Kasım Ayı Philadelphia Fed İş Dünyası Endeksi, Haftalık İşsizlik Başvuruları, Ekim Ayı Conference Board Öncü Gösterge ve Ekim Ayı Güncel Konut Satışları verileri izlenecek.

USD/TL



EUR/USD

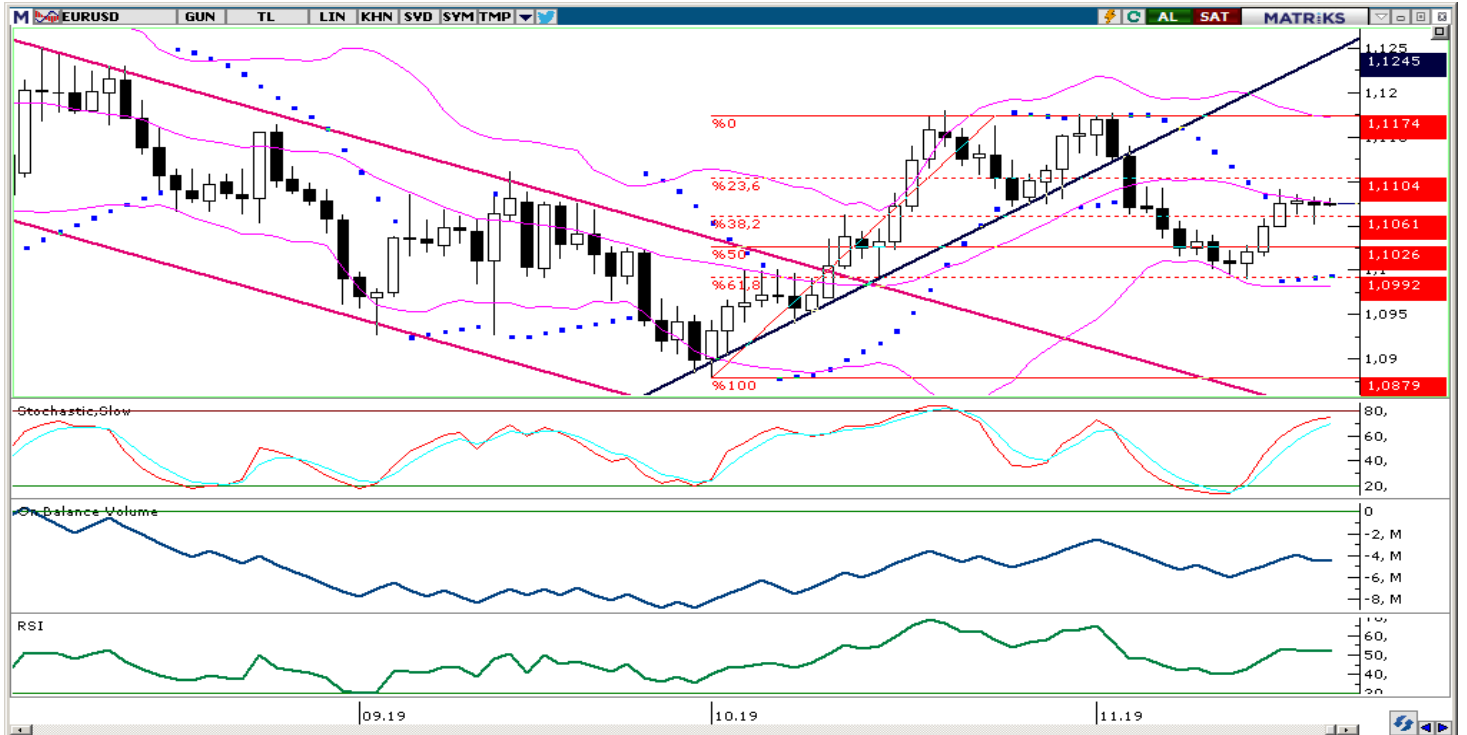
Pazartesi gününden bu yana oldukça dar bir bantta hareket etmekte olan EURUSD paritesi, dün yatay seyrini korudu ve gün içerisinde 1,1050 – 1,1085 seviyeleri arasında işlem gördü.

Parite bu sabah saatlerinde 1,1075 seviyesinden işlem görüyor. Bu sabah saatlerinde 20 günlük hareketli ortalamasının hemen altında seyreden ve teknik göstergelerin yukarı yönlü eğilimini işaret ettiği EURUSD paritesinin, dolar endeksindeki zayıf seyrin devamı durumunda 1,11 seviyesi üzerine çıkması söz konusu olabilir. Ancak genel görünüm itibarıyla EURUSD paritesindeki mevcut seviyelerin kalıcı olmasını beklememekle birlikte, son dönemde görülen bu yükseliş eğilimlerinin önümüzdeki dönemde satış fırsatı verebileceği görüşündeyiz. Teknik gösterge ve formasyonlar, orta vadede aşağı yönlü eğilimin daha ön planda olabileceğinin sinyalini veriyor. ECB'nin güvercin tavrını koruması ve yeni ECB Başkanı Christine Lagarde'ın gelişi ile birlikte 2020'de farklı bir koordinasyonla maliye politikasının çok daha ön planda olması bekleniyor. Bu da, euro üzerindeki aşağı yönlü eğilimin orta vadede etkisini koruyabileceği anlamını taşımakta. Dolayısı ile hem teknik hem de temel dinamikler paritedeki gerilemenin devam edebileceğinin işaretini veriyor. Bu doğrultuda, teknik görünüm çerçevesinde EURUSD paritesinin:

- 1,1170 seviyesi üzerinde çıkmasını beklememekteyiz.
- Önümüzdeki dönemde yeniden 1,10 seviyesi altına gerileyebileceği ve ardından 1,0950 – 1,0975 bandını hedef alacak şekilde düşüş hareketini sürdürebileceği görüşündeyiz.
- Bugün içerisinde 1,1050 – 1,11 seviyeleri arasında hareket etmesini bekliyoruz.

Bugün ABD'den gelecek olan Kasım Ayı Philadelphia Fed İş Dünyası Endeksi, Haftalık İşsizlik Başvuruları, Ekim Ayı Conference Board Öncü Gösterge ve Ekim Ayı Güncel Konut Satışları verileri izlenecek.

EUR/USD



XAU/USD

ABD Senatosu'nun Hong Kong protestocularını destekleyen yasayı geçirmesi sonrasında ABD Başkanı Donald Trump'ın söz konusu yasayı onaylayıp onaylamayacağı takip ediliyor. Salı günü Senato'dan oy birliği ile geçen yasa tasarsının, Çin'in de tehditlerine rağmen bugün Başkan Trump tarafından onaylanması ile yasallaşması bekleniyor. Bununla birlikte ABD – Çin ilişkilerine yönelik endişeler artarken, küresel piyasalardaki olumlu havanın bozulduğu görülüyor. Küresel piyasalarda bozulan risk iştahı ile birlikte kayıplarının ufak bir kısmını telafi eden ons altın, dün gün içerisinde 1465 – 1480 seviyeleri arasında hareket etti. Ancak altında Ağustos ayı başından bu yana etkili olan düşüş eğiliminin korunmakta olduğu görülüyor.

Altın fiyatları bu sabah saatlerinde 1470,65 seviyesinden işlem görüyor. Kısa vadeli teknik göstergelerin ve formasyonları verdikleri sinyaller çerçevesinde, ons altın fiyatlarının kısa vadede 1460 – 1480 seviyeleri arasında edebileceği görüşündeyiz. ABD – Çin ilişkilerine yönelik gelebilecek haber akışı altındaki kısa vadeli görünüm açısından önemli olacak.

Bugün ABD'den gelecek olan Kasım Ayı Philadelphia Fed İş Dünyası Endeksi, Haftalık İşsizlik Başvuruları, Ekim Ayı Conference Board Öncü Gösterge ve Ekim Ayı Güncel Konut Satışları verileri izlenecek.

XAU/USD

Piyasalara Genel Bakış

	Son Fiyat / Değer	Değişim				
		1 günlük	1 haftalık	1 aylık	6 aylık	YBB
Hisse senedi endeksleri						
Gelişmiş Piyasalar						
S&P	3.108	-%0,4	%0,5	%3,4	%8,5	%24,0
DAX	13.158	-%0,5	-%0,5	%3,2	%8,4	%24,6
FTSE	7.262	-%0,8	-%1,2	%1,4	-%0,9	%7,9
Nikkei	23.149	-%0,9	-%0,9	%1,7	%7,9	%14,6
Gelişmekte olan Piyasalar						
Türkiye	106.785	-%0,7	%1,9	%9,7	%25,2	%17,0
Çin	2.911	-%0,4	-%0,4	-%1,4	-%0,2	%16,3
Hindistan	40.652	%0,0	%0,9	%3,5	%4,3	%12,7
Endonezya	6.155	-%0,8	%0,1	-%1,5	%2,6	-%1,4
Rusya	2.936	-%0,2	%0,1	%6,3	%12,2	%23,9
Brezilya	105.864	-%0,4	-%2,3	%1,1	%15,1	%20,5
Meksika	43.605	%0,0	%1,2	%0,5	%1,0	%4,7
Güney Afrika	57.313	-%0,1	%1,7	%2,1	%3,2	%8,7
Oynaklık Endeksleri						
VIX	13	-%0,6	-%1,7	-%10,3	-%21,6	-%49,7
EM VIX	18	%3,0	-%8,3	%11,1	-%18,7	-%29,5
MOVE	63	-%2,3	-%10,3	-%20,1	%9,9	-%5,9
Döviz Kurları (ABD dolarına karşı)						
Türkiye	5,6998	%0,0	-%0,7	-%1,6	-%5,4	%7,8
Brezilya	4,2032	%0,1	%0,6	%2,2	%2,6	%8,5
Güney Afrika	14,7808	%0,1	-%0,9	-%0,1	%2,7	%3,0
Çin	7,0354	%0,1	%0,2	-%0,7	%1,8	a.d.
Hindistan	71,815	%0,1	-%0,4	%0,9	%3,0	%2,9
Endonezya	14095	%0,0	%0,1	-%0,4	-%2,5	-%2,1
CDS *						
Türkiye	309,6	2,2	-8,4	-59,5	-68,9	27,2
Brezilya	126,3	-0,2	5,2	-8,6	-45,5	5,5
Güney Afrika	185,6	-0,7	3,1	2,7	-1,1	14,8
Endonezya	75,1	2,7	-0,7	-9,3	-11,7	15,2
Rusya	71,3	-0,6	-1,3	-3,0	-26,7	4,6
10 yıllık bono faizleri						
Türkiye	%12,3	0,0	-0,2	-2,2	-6,8	-4,2
Brezilya	%6,8	0,1	0,0	0,3	-2,3	-3,5
Hindistan	%6,5	0,0	-0,1	-0,1	-0,8	-0,9
Endonezya	%7,1	0,0	0,0	-0,1	-1,0	-1,0
10 yıllık Eurobond faizleri (USD)						
Türkiye	%6,2	0,03	-0,14	-0,67	-1,81	a.d.
Brezilya	%3,9	-0,03	-0,02	-0,02	-1,25	-1,29
Güney Afrika	%4,0	0,00	-0,04	0,03	-0,77	-1,08
Endonezya	%3,0	-0,04	-0,04	0,03	-0,94	-1,59
Emtia						
Ham Petrol - Brent USD/varil	62,4	%2,4	%0,0	%5,0	-%13,3	%16,0
Ham Petrol - WTI USD/varil	57,11	%3,4	%0,0	%6,2	-%9,5	%25,8
Altın - USD / oz	1474,2	%0,0	%0,7	-%0,9	%15,4	%15,1
Gümüş - USD / t oz.	17,115	%0,0	%1,2	-%2,6	%18,8	%10,1
Commodity Bureau Index	388,81	%0,0	-%0,8	-%0,8	-%5,8	-%5,0

* Değişim değerleri baz olarak ifade edilmiştir.

Kaynak: Bloomberg

Yatırım Merkezlerimiz

Genel Müdürlük

Nispetiye Cad. B-3 Blok Kat: 9 Akmerkez
Etiler - İSTANBUL
0 212 355 46 46

Adana

Cemal Paşa Mah. Gazipaşa Bul.
Cemal Uğurlu Apt. Kat: 1 D: 4 ADANA

(0 322) 457 77 55

Ankara

Remzi Oğuz Arık Mah. Tunalı Hilmi Cad.
Yaprak Apt. No: 94 Kat: 2 D: 9
Kavaklıdere Çankaya - ANKARA

(0 312) 435 18 36

Antalya

Şirinyalı Mah. İsmet Gökşen Cad. Özden
Apt. No:82/6 Muratpaşa - ANTALYA

(0 242) 248 45 20

Bakırköy

İstanbul Cad. Bakırköy İş Merkezi No:
6 Kat: 4 D: 14 Bakırköy - İSTANBUL

(0 212) 570 52 59

Bursa

Muradiye Mah. Çekirge Cad. Koçer Apt.
No: 49 Kat: 2 D: 4 Osmangazi - BURSA

(0 224) 225 64 10

Denizli

Urban İş Merkezi 2. Ticari Yol Daire 26
Kat: 6 Bayramyeri - DENİZLİ

(0 258) 265 87 85

Erenköy

Bağdat Cad. Çubukçu Apt. No: 333
Kat: 2 D: 4 Kadıköy - İSTANBUL

(0 216) 348 82 82

Gaziantep

İncilipinar Mah. Gazimuhtarpaşa Bul.
Kepkepzade Park İş Merkezi B Blok No:
18 Kat: 1 D: 5 GAZİANTEP

(0 342) 232 35 35

Girne

Şehit Necati Gürkaya Mevkii Çağdaş Apt.
Kat: 1 D: 1 Girne - KKTC

(0 392) 815 14 54-55-56

İzmir

Şair Eşref Bul. Rağıp Şanlı İş Merkezi
No: 6 Kat: 3 D: 306 Çankaya - İZMİR

(0 232) 445 01 61

İzmit

Hürriyet Cad. Kaya İşhanı No: 39/5 İzmit -
KOCAELİ

(0 262) 323 11 33

İzmit İrtibat

Ömerağa Mah. Alemdar Cad. İ. Kolaylı
Apt. No: 8 Kat: 2 İzmit KOCAELİ

(0 262) 260 01 01

Karadeniz Ereğli

Murtaza Mah. Hamamüstü Sok. İ. Esat
Taneri İş Merkezi No: 19 Kat: 2
Karadeniz Ereğli - ZONGULDAK

(0 372) 316 40 50

Kartal

Üsküdar Cad. Cevat Kayacan Apt. No:
26 Kat: 4 D: 8 Kartal - İSTANBUL

(0 216) 306 22 71 - 306 22 06

Kayseri

Cumhuriyet Mah. Turan Cad. Turan Plaza
Apt. No:8 Kat:2 D:5 Melikgazi / KAYSERİ

(0 352) 221 08 68 - 222 82 51

Mersin

Çankaya Mah. Bahri Ok İş Merkezi B
Blok No: 78 MERSİN

(0 324) 238 11 89

Marmaris İrtibat Bürosu

Kemeraltı Mah. Orgeneral Mustafa
Muğlalı Cad. Güven Apt. No: 22 D: 2
Marmaris / MUĞLA

(0 252) 321 08 00

Akatlar İrtibat Bürosu

Akatlar Mahallesi Ebulula Mardin Cad.
Maya Meridien İş Merkezi No:16 D Blok
Kat:11 Bağımsız Bölüm No:29 Akatlar-
Beşiktaş/İSTANBUL

(0 212) 355 4605

Uyarı Notu

Bu raporda yer alan yatırım bilgi, yorum ve tavsiyeleri, yorum ve tavsiyede bulunanların kişisel görüşlerine dayanmakta olup finansal bilgi ve genel yatırım tavsiyesi kapsamında hazırlanmıştır ve hiçbir şekilde yatırım danışmanlığı kapsamında değildir. Yatırım danışmanlığı hizmeti; yetkili kuruluşlar tarafından kişilerin risk ve getiri tercihleri dikkate alınarak kişiye özel sunulmaktadır. Burada yer alan yorum ve tavsiyeler ise genel niteliktedir. Bu tavsiyeler, mali durumunuz ile risk ve getiri tercihlerinize uygun olmayabilir. Bu nedenle, sadece burada yer alan bilgilere dayanarak yatırım kararı verilmesi beklentilerinize uygun sonuçlar doğurmayabilir.

Yatırım Danışmanlığı hizmeti talep edilmesi halinde; yatırımcının Tacirler Yatırım Menkul Değerler A.Ş. ile Yatırım Danışmanlığı sözleşmesi imzalamış olması, Yerindelik Testi'ni tamamlamış ve risk grubunun belirlemiş olması zorunludur.

Bu raporda yer alan her türlü bilgi, yorum ve tavsiye uygunluk testi ile tespit edilecek risk grubunuz ve getiri beklentiniz ile uyumlu olmayabilir. Dolayısıyla, uygunluk testi neticesinde risk grubunuz tespit edilmeden sadece burada yer alan bilgilere dayanılarak yatırım kararı verilmesi amaç, bilgi ve tecrübenize uygun sonuçlar doğurmayabilir.

Bu rapor herhangi bir sürede belirli bir getirinin sağlanacağına dair bir taahhüt içermemekte olup, zaman içerisinde piyasa koşullarında meydana gelen değişiklikler nedeniyle yorum ve tavsiyelerde değişiklikler söz konusu olabilir. Bu raporda bahsedilen yatırım araçlarının fiyatları ve değerleri yatırımcıların menfaatlerine aykırı olarak hareket edebilir ve netice itibarıyla yatırımcılar anaparalarını kaybetme riski ile karşı karşıya kalabilirler. Bu raporda yer alan geçmiş performans verileri gelecekte elde edilecek sonuçların bir garantisi olarak kabul edilemez.

Bu raporda yer alan tüm bilgiler ve görüşler yatırımcıları bilgilendirmek amacıyla, Tacirler Yatırım Menkul Değerler A.Ş. tarafından güncel ve güvenilir kaynaklardan temin edilmiş olmakla beraber, Tacirler Yatırım Menkul Değerler A.Ş. söz konusu bilgilerin doğru ve tam olduğunu taahhüt etmemektedir. Raporlardaki yorumlardan, bilgilerin tam veya doğru olmaması ve/veya güncellenme nedeniyle doğabilecek maddi ve manevi zararlardan Tacirler Yatırım Menkul Değerler A.Ş. ve çalışanları sorumlu tutulamaz.

Bu rapor, sadece gönderildiği kişilerin kullanımı içindir. Bu raporun tümü veya bir kısmı Tacirler Yatırım Menkul Değerler A.Ş.'nin yazılı izni olmadan çoğaltılamaz, yayınlanamaz veya üçüncü kişilere gösterilemez, ticari amaçla kullanılamaz. Aksi halde, Tacirler Yatırım Menkul Değerler A.Ş. uğramış olduğu bütün zarar ve ziyanı talep etme hakkını saklı tutar.