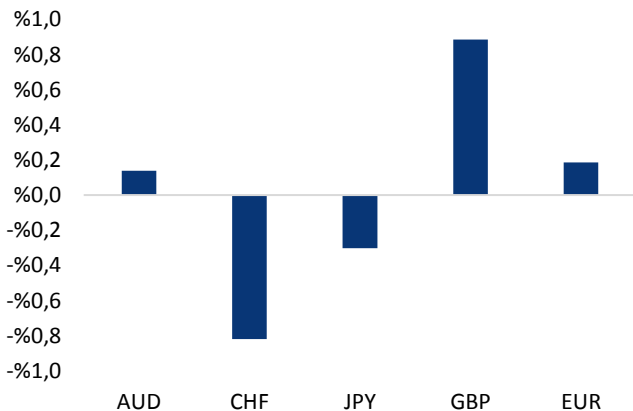


Haber Başlıkları

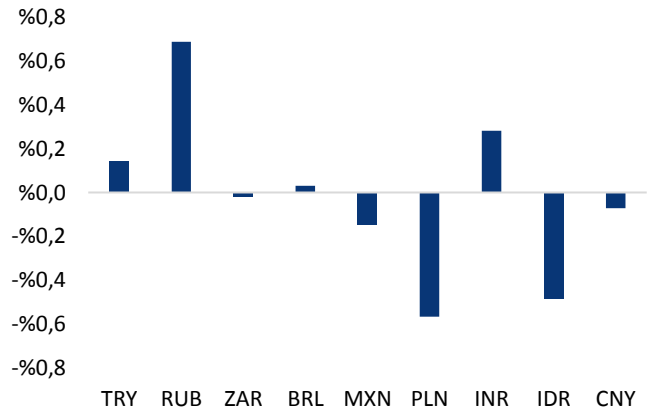
- Para Politikası Kurulu (PPK), politika faizi olan bir hafta vadeli repo ihale faiz oranının %8,25 düzeyinde sabit tutulmasına karar verdi. Kurum tahminimiz politika faizinde 75 baz puan artırım yönündeydi. Piyasa tahminlerinde genel olarak politika faizinden bir değişiklik beklenmezken, artırım yönündeki az sayıda tahmin de 75-175 baz puan aratırım aralığında değişiyordu. Piyasa çerçevesinde ilk reaksiyona bakıldığında USD/TL tarafında 7,30 seviyesinin hemen altından 7,34-35 seviyesine gelindiği görüldü. Tahvil piyasasında ise 10y tahvil faizlerinde hafif yükselişle %14,47 seviyesine gelindi. **Ayrıntılı rapor için [tıklayınız.](#)**
- Salı günü 92,12 seviyesini test etmesinin ardından Çarşamba günü yönünü yukarı çeviren dolar endeksi, dün 93,20 seviyesi üzerinde kadar yükseldi. Endeks, Pfizer Inc. ve BioNTech SE'nin ortaklaşa geliştirdikleri koronavirüs aşısının Ekim ayının başlarında düzenleyici incelemeye sunulma yolunda olduğuna ilişkin haber akışının ardından dün akşam saatlerinde yeniden 93 seviyesi altına inmiş olsa da, kısa vadeli yükseliş çabasını koruyor. Endekste bu hareketin yukarı yönlü bir düzeltme olduğunu ifade edebiliriz. Kısa vadeli teknik göstergeler bu düzeltme rallisinin 94 seviyesine doğru sürebileceğini gösteriyor. Ancak endekste orta vadeli düşüş kanalının korunuyor olması ile birlikte bu düzeltmenin 94 seviyesi civarında güç kaybedebileceği görüşündeyiz.
- ABD'de haftalık işsizlik başvuruları 15 Ağustos'ta biten haftada 1,1 milyon seviyesinde gerçekleşerek 920 bin olan piyasa beklentisinin üzerinde geldi ve yeniden 1 milyonun üzerine çıktı. Önceki haftanın başvuruları ise 963 binden 971 bine revize edildi.
- Çin Ticaret Bakanlığı'ndan yapılan açıklamada, Çin ve ABD'nin ticaret anlaşmasındaki ilerlemeyi görüşmek üzere yakında bir araya geleceklerini duyurdu. Toplantı tarihine ilişkin bir açıklama yapılmadı.
- ABD borsaları yükselişle kapanırken, Nasdaq rekor tazeledi. Kapanışta, Dow Jones endeksi %0,17 artışla 27,739,73 puana ve S&P 500 endeksi %0,32 artarak 3.385,80 puana yükseldi. Nasdaq endeksi ise %1,06'lık kazançla 11.264,95 puana ulaşarak rekor tazeledi. Avrupa'da ise endeksler günü düşüşle tamamladı. Kapanışta, gösterge endeksi Stoxx Europe 600 %1,02 azalarak 365,81 puandan kapandı.
- Bugünün veri takvimine bakacak olursak yurt içinde Ağustos ayı Tüketici Güven Endeksi verisi açıklanacak. Ayrıca, Cumhurbaşkanı Erdoğan'ın bugün saat 15:00'de açıklama yapması bekleniyor. Yurt dışında ise ABD, Almanya, Euro Bölgesi ve İngiltere'den gelecek olan Ağustos ayına ilişkin Öncü PMI verileri, ABD Temmuz Ayı Güncel Konut Satışları ve Euro Bölgesi Ağustos Ayı Tüketici Güven Endeksi (Öncü) verileri takip edilecek.

Gelişmiş ülke para birimlerinin son işlem gününe göre getirileri *



Kaynak: Bloomberg, Tacirler Yatırım * ABD dolarına karşı

Gelişmekte olan ülke para birimlerinin son işlem gününe göre getirileri *



Kaynak: Bloomberg, Tacirler Yatırım * ABD dolarına karşı

Günlük Ekonomi Takvimi

Ülke	Veri	Saat	Beklenti	Önceki
	Almanya Ağustos Ayı İmalat PMI Endeksi (Öncü)	10:30	52,3	51
	Almanya Ağustos Ayı Hizmet PMI Endeksi (Öncü)	10:30	55,2	55,6
	Almanya Ağustos Ayı Bileşik PMI Endeksi (Öncü)	10:30	55	55,3
	Euro Bölgesi Ağustos Ayı İmalat PMI Endeksi (Öncü)	11:00	52,7	51,8
	Euro Bölgesi Ağustos Ayı Hizmet PMI Endeksi (Öncü)	11:00	54,5	54,7
	Euro Bölgesi Ağustos Ayı Bileşik PMI Endeksi (Öncü)	11:00	55	54,9
	İngiltere Ağustos Ayı İmalat PMI Endeksi (Öncü)	11:30	54	53,3
	İngiltere Ağustos Ayı Hizmet PMI Endeksi (Öncü)	11:30	57	56,5
	İngiltere Ağustos Ayı Bileşik PMI Endeksi (Öncü)	11:30	56,9	57
	ABD Ağustos Ayı İmalat PMI Endeksi (Öncü)	16:45	52	50,9
	ABD Ağustos Ayı Hizmet PMI Endeksi (Öncü)	16:45	51	50
	ABD Ağustos Ayı Bileşik PMI Endeksi (Öncü)	16:45	-	50,3
	ABD Temmuz Ayı Güncel Konut Satışları	17:00	5,40M	4,72M
	Euro Bölgesi Ağustos Ayı Tüketici Güven Endeksi (Öncü)	17:00	-15	-15

Döviz & Emtia Analizleri

USD/TL

Para Politikası Kurulu (PPK) dün gerçekleştirdiği toplantısının sonucunda, politika faizi olan bir hafta vadeli repo ihale faiz oranının %8,25 düzeyinde sabit tutulmasına karar verdi. USDTRY paritesi kararın ardından 7,30 seviyesinin hemen altından 7,34 – 7,35 seviyesine yükseldi. Dün gelişen ülke kurlarındaki karışık bir resim ön plandayken, Türk lirası orta sıralarda yer alarak günü görece sınırlı bir değer kaybı ile tamamladı.

USDTRY paritesi bu sabah saatlerinde 7,32 seviyesinden işlem görmekte. Dün 93,20 seviyesi üzerinde yükselerek yukarı yönlü düzeltme hareketini genişleten dolar endeksi ise, Pfizer Inc. ve BioNTech SE'nin ortaklaşa geliştirdikleri koronavirüs aşısının Ekim ayının başlarında düzenleyici incelemeye sunulma yolunda olduğuna ilişkin haber akışı ile birlikte kazançlarının bir kısmını sildi. Bununla birlikte dolar endeksi bu sabah saatlerinde 92,65 seviyesinden işlem görürken, gelişen ülke kurlarında pozitif bir seyir izleniyor. Teknik göstergelerin ürettikleri sinyaller doğrultusunda, kurun kısa vadede 7,20 – 7,40 bandındaki hareketini koruyabileceği görüşündeyiz.

Bugünün veri takvimine bakacak olursak yurt içinde Ağustos ayı Tüketici Güven Endeksi verisi açıklanacak. Ayrıca, Cumhurbaşkanı Erdoğan'ın bugün saat 15:00'de açıklama yapması bekleniyor. Cumhurbaşkanı Erdoğan, hafta ortasında yaptığı açıklamada Cuma günü "müjdeli" bir haber vereceği açıklamasında bulunmuştu. Açıklamanın ardından USDTRY paritesinin 7,38 seviyesi üzerinden 7,21 seviyesine doğru gerilediği görülmüştü. Yurt dışında ise ABD, Almanya, Euro Bölgesi ve İngiltere'den gelecek olan Ağustos ayına ilişkin Öncü PMI verileri, ABD Temmuz Ayı Güncel Konut Satışları ve Euro Bölgesi Ağustos Ayı Tüketici Güven Endeksi (Öncü) verileri takip edilecek.

USD/TL



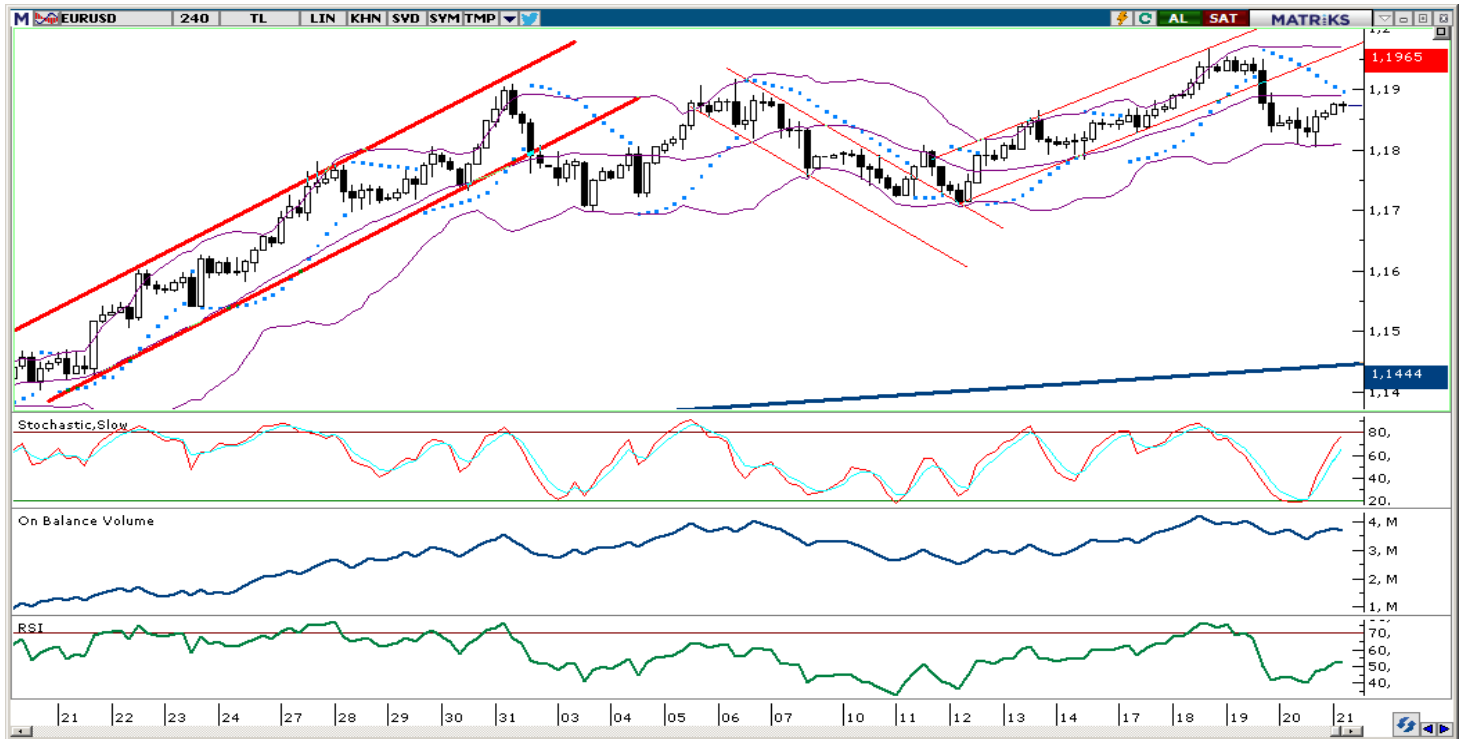
EUR/USD

Salı günü 92,12 seviyesini test etmesinin ardından Çarşamba günü yönünü yukarı çeviren dolar endeksi, dün gün içerisinde 93,20 seviyesi üzerinde yükselerek EURUSD paritesinin 1,1803 seviyesine kadar gerilemesine neden oldu. Bununla birlikte dün 1,18 – 1,1870 bandında harekete den EURUSD paritesi, günü yatay bir seyirle tamamladı. Dolar endeksi dün akşam saatlerinde, Pfizer Inc. ve BioNTech SE'nin ortaklaşa geliştirdikleri koronavirüs aşısının Ekim ayının başlarında düzenleyici incelemeye sunulma yolunda olduğuna ilişkin haber akışının ardından yeniden 93 seviyesi altına inmiş olsa da, kısa vadeli yükseliş çabasını koruyor. Endeksteki bu hareketin yukarı yönlü bir düzeltme olduğunu ifade edebiliriz. Kısa vadeli teknik göstergeler bu düzeltme rallisinin 94 seviyesine doğru sürebileceğini gösteriyor. Ancak endeksteki orta vadeli düşüş kanalının korunuyor olması ile birlikte bu düzeltmenin 94 seviyesi civarında güç kaybedebileceği görüşündeyiz.

EURUSD paritesi bu sabah saatlerinde 1,1870 seviyesinden işlem görüyor. Dolar endeksindeki düzeltme hareketinin bir süre daha etkili olabileceği görüşümüz çerçevesinde EURUSD paritesindeki geri çekilme hareketinin de 1,18 seviyesi altına doğru genişleyebileceğini düşünüyoruz. Ancak, dolar endeksindeki genel düşüş trendinin korunuyor olması ve euroya yönelik güvenli liman alımlarının ön planda kalmaya devam ediyor olması ile birlikte paritedeki geri çekilmelerin sınırlı kalmaya devam etmesini ve önümüzdeki döneme ilişkin alım fırsatları sunmayı sürdürmesini bekliyoruz. Dolayısı ile paritedeki düşüş eğiliminin, teknik göstergelerin de işaret ettiği üzere, güçlü bir destek bölgesi olan 1,17 – 1,1720 bandında güç kaybetmesi beklenebilir. Kısa vadeli teknik göstergeler EURUSD paritesinin bugün 1,19 seviyesi altında hareket edebileceğinin sinyalini veriyor.

Bugünün veri takvimine bakacak olursak yurt içinde Ağustos ayı Tüketici Güven Endeksi verisi açıklanacak. Yurt dışında ise ABD, Almanya, Euro Bölgesi ve İngiltere'den gelecek olan Ağustos ayına ilişkin Öncü PMI verileri, ABD Temmuz Ayı Güncel Konut Satışları ve Euro Bölgesi Ağustos Ayı Tüketici Güven Endeksi (Öncü) verileri takip edilecek.

EUR/USD

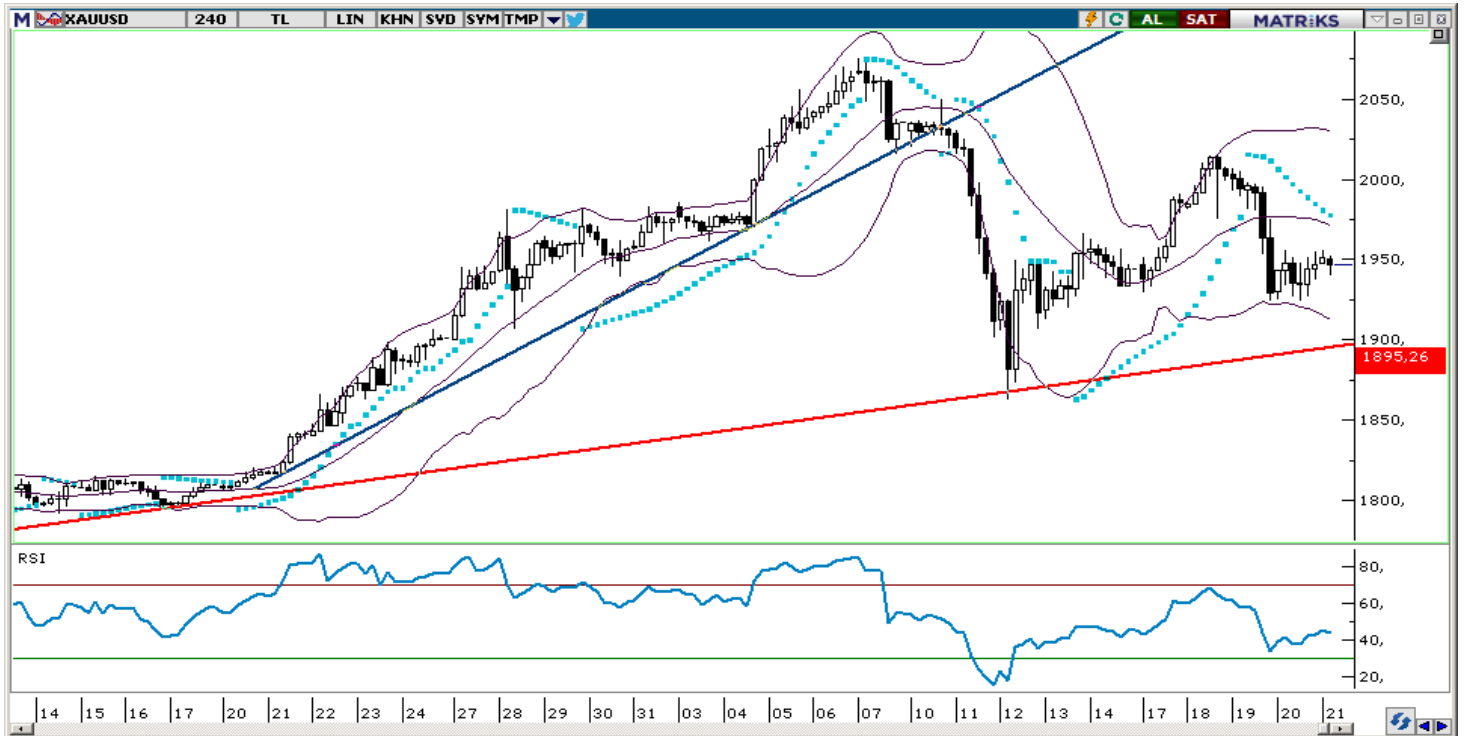


XAU/USD

Dün dolar endeksinde etkili olan dalgalı seyir ile birlikte 1925 – 1955 bandında hareket eden ons altın, Çarşamba günü sert düşüşünün ardından günü sınırlı bir yükselişle tamamladı. Salı günü 92,12 seviyesini test etmesinin ardından Çarşamba günü yönünü yukarı çeviren dolar endeksi, dün gün içerisinde 93,20 seviyesi üzerinde kadar yükseldi. Akşam saatlerinde ise Pfizer Inc. ve BioNTech SE'nin ortaklaşa geliştirdikleri koronavirüs aşısının Ekim ayının başlarında düzenleyici incelemeye sunulma yolunda olduğuna ilişkin haber akışının ardından yeniden 93 seviyesi altına inen endeks, ons altının günü sınırlı da olsa yükselişle tamamlamasında etkili oldu.

Ons altın fiyatları bu sabah saatlerinde 1950 seviyesinden işlem görüyor. Dolar endeksinde Çarşamba gününden buyana etkili olan hareketin yukarı yönlü bir düzeltme olduğunu ifade edebiliriz. Kısa vadeli teknik göstergeler bu düzeltme rallisinin 94 seviyesine doğru sürebileceğini gösteriyor. Ancak endekste orta vadeli düşüş kanalının korunuyor olması ile birlikte bu düzeltmenin 94 seviyesi civarında güç kaybedebileceği görüşündeyiz. Dolar endeksindeki düzeltme hareketinin bir süre daha etkili olabileceği görüşümüz çerçevesinde ons altındaki zayıflamanın da kısa vadede 1900 seviyesine doğru devam edebileceğini düşünüyoruz. Ancak, gerek dolar endeksindeki aşağı yönlü trendin korunuyor olması, gerekse de piyasalardaki mevcut belirsizlik ortamı ve artan jeopolitik risklerin ons altını desteklemeyi sürdürmesi ile birlikte altın fiyatlarındaki geri çekilmelerin sınırlı kalmaya devam etmesini bekleriz. Dolayısı ile ons altındaki düşüş eğiliminin, teknik göstergelerin de işaret ettiği üzere 1900 seviyesi civarında güç kaybetmesi beklenebilir.

Bugünün veri takvimine bakacak olursak yurt içinde Ağustos ayı Tüketici Güven Endeksi verisi açıklanacak. Yurt dışında ise ABD, Almanya, Euro Bölgesi ve İngiltere'den gelecek olan Ağustos ayına ilişkin Öncü PMI verileri, ABD Temmuz Ayı Güncel Konut Satışları ve Euro Bölgesi Ağustos Ayı Tüketici Güven Endeksi (Öncü) verileri takip edilecek.

XAU/USD

Piyasalara Genel Bakış

	Son Fiyat / Değer	Değişim				
		1 günlük	1 haftalık	1 aylık	6 aylık	YBB
Hisse senedi endeksleri						
Gelişmiş Piyasalar						
S&P	3.386	%0,3	%0,4	%3,9	%1,4	%4,8
DAX	12.830	-%1,1	-%1,3	-%2,6	-%5,5	-%3,2
FTSE	6.013	-%1,6	-%2,8	-%4,1	-%18,8	-%20,3
Nikkei	22.881	%0,4	-%1,3	%0,4	-%1,7	-%2,9
Gelişmekte olan Piyasalar						
Türkiye	1.127	%0,2	%2,4	-%4,5	-%3,6	-%1,5
Çin	3.364	%0,8	%0,9	%2,1	%11,5	%11,1
Hindistan	38.220	%0,9	%1,8	%1,6	-%6,4	-%6,6
Endonezya	5.273	-%0,4	%1,6	%4,4	-%11,3	-%16,3
Rusya	2.994	-%2,1	-%2,8	%5,9	-%3,6	-%1,7
Brezilya	101.468	%0,6	%1,0	-%2,7	-%10,7	-%12,3
Meksika	38.707	-%0,8	%0,2	%4,9	-%13,6	-%11,1
Güney Afrika	55.630	-%1,4	-%3,1	-%1,4	-%3,0	-%2,5
Oynaklık Endeksleri						
VIX	23	%0,8	%2,7	-%7,1	%46,0	%64,9
EM VIX	23	-%0,1	%1,3	%0,0	%21,9	%30,5
MOVE	45	%0,0	-%1,1	-%4,8	-%35,9	-%23,5
Döviz Kurları (ABD dolarına karşı)						
Türkiye	7,2981	%0,1	-%0,5	%6,4	%19,7	%22,6
Brezilya	5,559	%0,0	%3,5	%4,2	%26,6	%37,9
Güney Afrika	17,2712	%0,0	-%0,8	%3,8	%14,2	%23,4
Çin	6,9158	-%0,1	-%0,4	-%1,0	-%1,5	-%0,7
Hindistan	75,03	%0,3	%0,2	%0,2	%4,7	%5,1
Endonezya	14773	-%0,5	%0,1	%0,5	%7,9	%6,5
10 yıllık bono faizleri						
Türkiye	%13,2	a.d.	a.d.	a.d.	a.d.	1,0
Brezilya	%7,3	0,0	0,0	a.d.	0,8	a.d.
Hindistan	%5,9	0,0	0,1	0,1	-0,5	-0,6
Endonezya	%6,7	0,0	0,0	-0,4	0,2	-0,3
10 yıllık Eurobond faizleri (USD)						
Türkiye	%7,0	0,03	0,08	0,14	1,10	0,83
Brezilya	%3,7	-0,02	0,13	-0,89	0,65	0,00
Güney Afrika	%4,1	0,00	0,06	-0,32	0,51	0,27
Endonezya	%2,2	-0,09	0,01	-0,38	-0,43	-0,72
Emtia						
Ham Petrol - Brent USD/varil	44,9	-%1,0	-%0,1	%3,7	-%24,3	-%32,0
Ham Petrol - WTI USD/varil	42,58	-%0,8	%0,8	%4,3	-%20,8	-%30,3
Altın - USD / oz	1933,8	-%1,3	-%1,2	%6,4	%19,6	%27,0
Gümüş - USD / t oz.	27,147	-%0,7	-%2,1	%34,9	%48,2	%51,5
Commodity Bureau Index	386,64	%0,0	%1,6	%5,4	-%3,9	-%3,7

* Değişim değerleri baz olarak ifade edilmiştir.

Kaynak: Bloomberg

Yatırım Merkezlerimiz

Genel Müdürlük

Nispetiye Cad. B-3 Blok Kat: 9 Akmerkez
Etiler - İSTANBUL
0 212 355 46 46

Adana

Cemal Paşa Mah. Gazipaşa Bul.
Cemal Uğurlu Apt. Kat: 1 D: 4 ADANA

(0 322) 457 77 55

Ankara

Remzi Oğuz Arık Mah. Tunalı Hilmi Cad.
Yaprak Apt. No: 94 Kat: 2 D: 9
Kavaklıdere Çankaya - ANKARA

(0 312) 435 18 36

Antalya

Şirinyalı Mah. İsmet Gökşen Cad. Özden
Apt. No:82/6 Muratpaşa - ANTALYA

(0 242) 248 45 20

Bakırköy

İstanbul Cad. Bakırköy İş Merkezi No:
6 Kat: 4 D: 14 Bakırköy - İSTANBUL

(0 212) 570 52 59

Bursa

Muradiye Mah. Çekirge Cad. Koçer Apt.
No: 49 Kat: 2 D: 4 Osmangazi - BURSA

(0 224) 225 64 10

Denizli

Urban İş Merkezi 2. Ticari Yol Daire 26
Kat: 6 Bayramyeri - DENİZLİ

(0 258) 265 87 85

Erenköy

Bağdat Cad. Çubukçu Apt. No: 333
Kat: 2 D: 4 Kadıköy - İSTANBUL

(0 216) 348 82 82

Gaziantep

İncilipinar Mah. Gazimuhtarpaşa Bul.
Kepkepzade Park İş Merkezi B Blok No:
18 Kat: 1 D: 5 GAZİANTEP

(0 342) 232 35 35

Girne

Ziya Rızıkı Cad. Şehit Necati Gürkaya Sok.
Kat: 1 D: 1 Girne - KKTC

(0 392) 815 14 54-55-56

İzmir

Şair Eşref Bul. Ragıp Şanlı İş Merkezi
No: 6 Kat: 3 D: 306 Çankaya - İZMİR

(0 232) 445 01 61

İzmit

Hürriyet Cad. Kaya İşhanı No: 39/5 İzmit -
KOCAELİ

(0 262) 323 11 33

İzmit İrtibat

Ömerağa Mah. Alemdar Cad. İ. Kolaylı
Apt. No: 8 Kat: 2 İzmit KOCAELİ

(0 262) 260 01 01

Karadeniz Ereğli

Murtaza Mah. Hamamüstü Sok. İ. Esat
Taneri İş Merkezi No: 19 Kat: 2
Karadeniz Ereğli - ZONGULDAK

(0 372) 316 40 50

Kartal

Üsküdar Cad. Cevat Kayacan Apt. No:
26 Kat: 4 D: 8 Kartal - İSTANBUL

(0 216) 306 22 71 - 306 22 06

Kayseri

Cumhuriyet Mah. Turan Cad. Turan Plaza
Apt. No:8 Kat:2 D:5 Melikgazi / KAYSERİ

(0 352) 221 08 68 - 222 82 51

Mersin

Çankaya Mah. Bahri Ok İş Merkezi B
Blok No: 78 MERSİN

(0 324) 238 11 89

Marmaris İrtibat Bürosu

Kemeraltı Mah. Orgeneral Mustafa
Muğlalı Cad. Güven Apt. No: 22 D: 2
Marmaris / MUĞLA

(0 252) 321 08 00

Akatlar İrtibat Bürosu

Akat Mahallesi Meydan Caddesi B Blok
No: 16 D:8 (Eski No D:10) Beşiktaş-
İSTANBUL

(0 212) 355 4646

Merkez Şube

Akat Mahallesi Meydan Caddesi B
Blok No: 16 D:7 (Eski No D:9) Beşiktaş-
İSTANBUL

(0 212) 355 4646

Uyarı Notu

Bu raporda yer alan yatırım bilgi, yorum ve tavsiyeleri, yorum ve tavsiyede bulunanların kişisel görüşlerine dayanmakta olup finansal bilgi ve genel yatırım tavsiyesi kapsamında hazırlanmıştır ve hiçbir şekilde yatırım danışmanlığı kapsamında değildir. Yatırım danışmanlığı hizmeti; yetkili kuruluşlar tarafından kişilerin risk ve getiri tercihleri dikkate alınarak kişiye özel sunulmaktadır. Burada yer alan yorum ve tavsiyeler ise genel niteliktedir. Bu tavsiyeler, mali durumunuz ile risk ve getiri tercihlerinize uygun olmayabilir. Bu nedenle, sadece burada yer alan bilgilere dayanarak yatırım kararı verilmesi beklentilerinize uygun sonuçlar doğurmayabilir.

Yatırım Danışmanlığı hizmeti talep edilmesi halinde; yatırımcının Tacirler Yatırım Menkul Değerler A.Ş. ile Yatırım Danışmanlığı sözleşmesi imzalamış olması, Yerindelik Testi'ni tamamlamış ve risk grubunun belirlemiş olması zorunludur.

Bu raporda yer alan her türlü bilgi, yorum ve tavsiye uygunluk testi ile tespit edilecek risk grubunuz ve getiri beklentiniz ile uyumlu olmayabilir. Dolayısıyla, uygunluk testi neticesinde risk grubunuz tespit edilmeden sadece burada yer alan bilgilere dayanılarak yatırım kararı verilmesi amaç, bilgi ve tecrübenize uygun sonuçlar doğurmayabilir.

Bu rapor herhangi bir sürede belirli bir getirinin sağlanacağına dair bir taahhüt içermemekte olup, zaman içerisinde piyasa koşullarında meydana gelen değişiklikler nedeniyle yorum ve tavsiyelerde değişiklikler söz konusu olabilir. Bu raporda bahsedilen yatırım araçlarının fiyatları ve değerleri yatırımcıların menfaatlerine aykırı olarak hareket edebilir ve netice itibarıyla yatırımcılar anaparalarını kaybetme riski ile karşı karşıya kalabilirler. Bu raporda yer alan geçmiş performans verileri gelecekte elde edilecek sonuçların bir garantisi olarak kabul edilemez.

Bu raporda yer alan tüm bilgiler ve görüşler yatırımcıları bilgilendirmek amacıyla, Tacirler Yatırım Menkul Değerler A.Ş. tarafından güncel ve güvenilir kaynaklardan temin edilmiş olmakla beraber, Tacirler Yatırım Menkul Değerler A.Ş. söz konusu bilgilerin doğru ve tam olduğunu taahhüt etmemektedir. Raporlardaki yorumlardan, bilgilerin tam veya doğru olmaması ve/veya güncellenme nedeniyle doğabilecek maddi ve manevi zararlardan Tacirler Yatırım Menkul Değerler A.Ş. ve çalışanları sorumlu tutulamaz.

Bu rapor, sadece gönderildiği kişilerin kullanımı içindir. Bu raporun tümü veya bir kısmı Tacirler Yatırım Menkul Değerler A.Ş.'nin yazılı izni olmadan çoğaltılamaz, yayınlanamaz veya üçüncü kişilere gösterilemez, ticari amaçla kullanılamaz. Aksi halde, Tacirler Yatırım Menkul Değerler A.Ş. uğramış olduğu bütün zarar ve ziyanı talep etme hakkını saklı tutar.