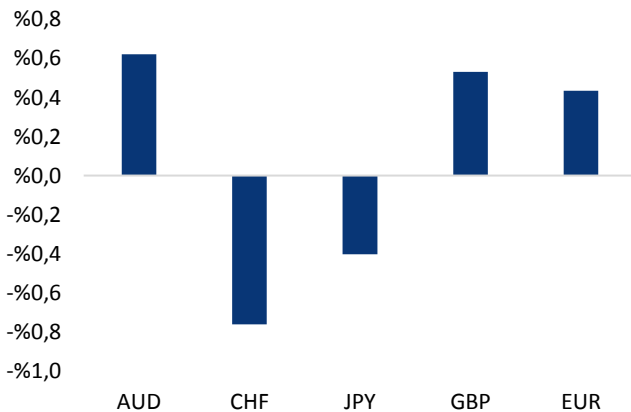


Haber Başlıkları

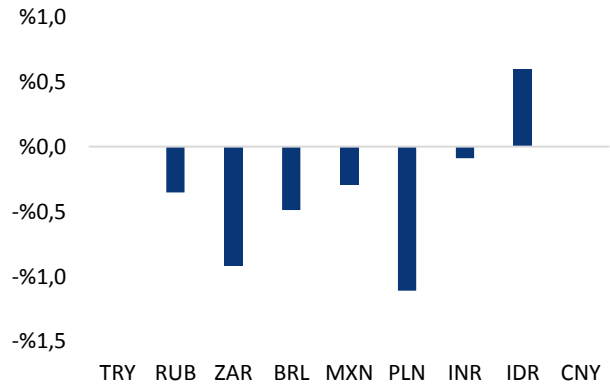
- Bugün küresel piyasalarda Mayıs ayına ilişkin açıklanacak olan öncü PMI verileri piyasanın önemli gündem maddeleri arasında yer alıyor. Büyümenin en önemli öncü göstergelerinden biri olan PMI verileri küresel risk iştahı açısından büyük önem taşıyor. Euro Bölgesi ve Almanya'da İmalat PMI verilerinin 60 seviyesi üzerinde gelerek güçlü bir resmi işaret etmesi, Hizmet PMI verilerinin ise 50 eşik değerinin üzerinde kalması bekleniyor. ABD cephesine ilişkin beklentiler ise Mayıs ayı öncü PMI verilerinin güçlü bir performansı işaret etmesi yönünde. PMI verilerine ilişkin detaylı analizimizi Makroekonomik Gelişmeler bölümünde bulabilirsiniz.
- Çarşamba günü kazançlarının tamamını silen dolar endeksi, 89,74 seviyesine kadar inmesinin ardından günü 89,76 seviyesinden düşükle tamamladı. ABD 10 yıllık tahvil faizi ise %1,68 seviyesi üzerinden %1,62'li seviyelere geriledi ve günü %1,6240 seviyesinden kapattı.
- Gelişmekte olan ülke para birimlerinde dün alıcılı bir seyir izlenirken, Türk lirasının dolar karşısında %0,4'lük yükselişle en iyi performans gösteren gelişen ülke para birimleri arasında yer aldığı takip edildi. Bununla birlikte 8,40 seviyesi üzerinden yönünü aşağı çeviren USDTRY paritesi, günü 8,3798 seviyesinden düşükle tamamladı. Türkiye 5 yıllık CDS primi 402,04 baz puana inerken, 10 yıllık tahvil faizi ise %18,21 oldu.
- ABD'de Haftalık İşsizlik Başvuruları 15 Mayıs haftasında 450K olan piyasa beklentisi altında gelerek 444K oldu ve Mart 2020'den bu yana görülen en düşük seviyeye indi.
- ABD'de Philadelphia Fed İmalat Endeksi verisi Mayıs ayında 41,5 olan piyasa beklentisinin altında kalarak 31,5 olarak gerçekleşti. Veri Nisan ayında 50,2 seviyesindeydi. Verinin alt kalemlerine baktığımızda yeni sipariş endeksi 4 puanlık azalışla 32,5 değerine inerken, sevkiyat endeksi 4 puan düşerek 21'e geriledi. İstihdam endeksi ise 12 puan azalarak 19,3'e düştü.
- ABD borsaları günü yükselişle tamamladı. Kapanışta Dow Jones endeksi 180 puanın üzerinde değer kazandı ve %0,55 artarak 34.084,15 puana çıktı. S&P 500 endeksi %1,02 artışla 4.157,65 puana ve Nasdaq endeksi %1,77 kazançla 13.535,74 puana yükseldi.
- Avrupa borsaları yükselişle kapandı. Kapanışta, gösterge endeks Stoxx Europe 600 %0,23 artışla 441,69 puana çıktı. İngiltere'de FTSE 100 endeksi %1,00 artarak 7.019,79 puana, Almanya'da DAX 30 endeksi %1,70 değer kazanarak 15.370,26 puana, Fransa'da CAC 40 endeksi %1,29'luk artışla 6.343,58 puana, İtalya'da FTSE MIB 30 endeksi %0,88'lik yükselişle 24.702,11 puana ulaştı.

Gelişmiş ülke para birimlerinin son işlem gününe göre getirileri *



Kaynak: Bloomberg, Tacirler Yatırım * ABD dolarına karşı

Gelişmekte olan ülke para son işlem gününe göre getirileri *



Kaynak: Bloomberg, Tacirler Yatırım * ABD dolarına karşı

Günlük Ekonomi Takvimi

Ülke	Veri	Saat	Beklenti	Önceki
	Almanya Mayıs Ayı Markit İmalat PMI Endeksi (Öncü)	10:30	65,9	66,2
	Almanya Mayıs Ayı Markit Hizmet PMI Endeksi (Öncü)	10:30	52	49,9
	Almanya Mayıs Ayı Markit Bileşik PMI Endeksi (Öncü)	10:30	57,1	55,8
	Euro Bölgesi Mayıs Ayı Markit İmalat PMI Endeksi (Öncü)	11:00	62,5	62,9
	Euro Bölgesi Mayıs Ayı Markit Hizmet PMI Endeksi (Öncü)	11:00	52,5	50,5
	Euro Bölgesi Mayıs Ayı Markit Bileşik PMI Endeksi (Öncü)	11:00	55,1	53,8
	İngiltere Mayıs Ayı Markit İmalat PMI Endeksi (Öncü)	11:30	60,8	60,9
	İngiltere Mayıs Ayı Markit Hizmet PMI Endeksi (Öncü)	11:30	62,2	61
	İngiltere Mayıs Ayı Markit Bileşik PMI Endeksi (Öncü)	11:30	61,9	60,7
	ABD Mayıs Ayı Markit İmalat PMI Endeksi (Öncü)	16:45	60,1	60,5
	ABD Mayıs Ayı Markit Hizmet PMI Endeksi (Öncü)	16:45	64,4	64,7
	ABD Mayıs Ayı Markit Bileşik PMI Endeksi (Öncü)	16:45	-	63,5
	ABD Nisan Ayı Güncel Konut Satışları	17:00	6,04	60,1
	Euro Bölgesi Mayıs Ayı Tüketici Güven Endeksi (Öncü)	17:00	-6,5	-8,1

Makroekonomik Gelişmeler

Mayıs ayına ilişkin öncü PMI verileri açıklanacak

Bugün küresel piyasalarda Mayıs ayına ilişkin açıklanacak olan öncü PMI verileri piyasanın önemli gündem maddeleri arasında yer alıyor. Büyümenin en önemli öncü göstergelerinden biri olan PMI verileri küresel risk iştahı açısından büyük önem taşıyor. Euro Bölgesi ve Almanya'da İmalat PMI verilerinin 60 seviyesi üzerinde gelerek güçlü bir resmi işaret etmesi, Hizmet PMI verilerinin ise 50 eşik değerinin üzerinde kalması bekleniyor. ABD cephesine ilişkin beklentiler ise Mayıs ayı öncü PMI verilerinin güçlü bir performansı işaret etmesi yönünde. PMI verilerine ilişkin beklentilerin detaylarına bakacak olursak:

- Almanya'da İmalat PMI Endeksinin Mayıs ayına ilişkin ilk okumasında verinin Nisan ayındaki nihai seviyesi olan 66,2'den 65,9'a gerilemesi bekleniyor. Hizmet PMI verisinin ise 49,9'dan 52'ye yükselmesi 50 eşik değerinin üzerine çıkması bekleniyor.
- Euro Bölgesine yönelik beklentiler de yine Hizmet PMI cephesinde bir iyileşme görülmesi ve İmalat tarafında güçlü duruşun korunması yönünde. Öyle ki Euro Bölgesi İmalat PMI Endeksinin Mayıs ayında 62,9'dan 62,5'e gerilemesi ve 60 seviyesi üzerinde kalmaya devam etmesi beklenirken, Hizmet PMI Endeksinin ise 50,5 seviyesinden 52,5 seviyesine yükselmesi bekleniyor.
- ABD cephesinde ise İmalat PMI verisinin 60,5'ten 60,1'e, Hizmet PMI verisinin ise 64,7 seviyesinden 64,4 seviyesine gerilemesi bekleniyor. Söz konusu beklenti seviyelerinin oldukça yüksek seviyeleri işaret ettiğini belirtmek gerekir.

Pandemiden çıkış ve aşılama sürecinde ABD'ye nazaran daha geride kalan Avrupa'nın son dönemde açığı kapatmakta olduğu görülüyor. Bölgede aşılama hız kazanırken, Avrupa'daki öncü veriler de ekonominin toparlanmakta olduğunun sinyalini veriyor. Öyle ki Almanya 10 yıllık tahvil faizinin, halen daha eksi seviyelerde olmasına karşın, son dönemde -%0,09'lu seviyelere kadar çıktığı ve son iki yılın zirvelerinde seyrettiği dikkat çekiyor. Pandeminin ilk etkilerinin ardından iyileşme sürecinde geride kalan Avrupa'nın son dönemde ivme kazanması ve açığı kapatmaya başlaması, euronun dolar karşısında değerlendirilmesini ve dolar endeksinin 90 seviyesi altına gerilemesi durumunu beraberine getiriyor. Bu çerçevede bugün gelecek olan Mayıs ayı Öncü PMI verileri önemli olacak. Avrupa'daki iyileşme sinyallerinin devam etmesi dolar endeksindeki mevcut baskının bir süre daha sürmesine neden olabilir. Ancak bu noktada dolar endeksinde orta-uzun vadeli riskleri yukarı yönlü olmaya devam ettiğini belirtmek gerekir. Her ne kadar Fed cephesinden gelen açıklamalarda enflasyondaki mevcut yükselişin geçici olduğu ifade edilse de gelen güçlü verilerin beklentilere yansıdığı görülüyor. Diğer yandan arka planda ısınmaya devam eden ekonomik aktivite çerçevesinde enflasyondaki bu yükselişin bir kısmının kalıcı olup olmayacağı tartışılıyor. Bu çerçevede özellikle yılın ikinci yarısında ABD'deki toparlanmanın fiyatlamalar üzerindeki etkisinin artabileceği ve varlık alımlarının azaltılması konusunun piyasa gündeminde daha fazla yer alabileceği belirtiliyor.

- Dolar endeksindeki teknik görünüme baktığımızda göstergeler kısa vadede 89,40 – 91 bandını öne çıkarıyor.

Döviz & Emtia Analizleri

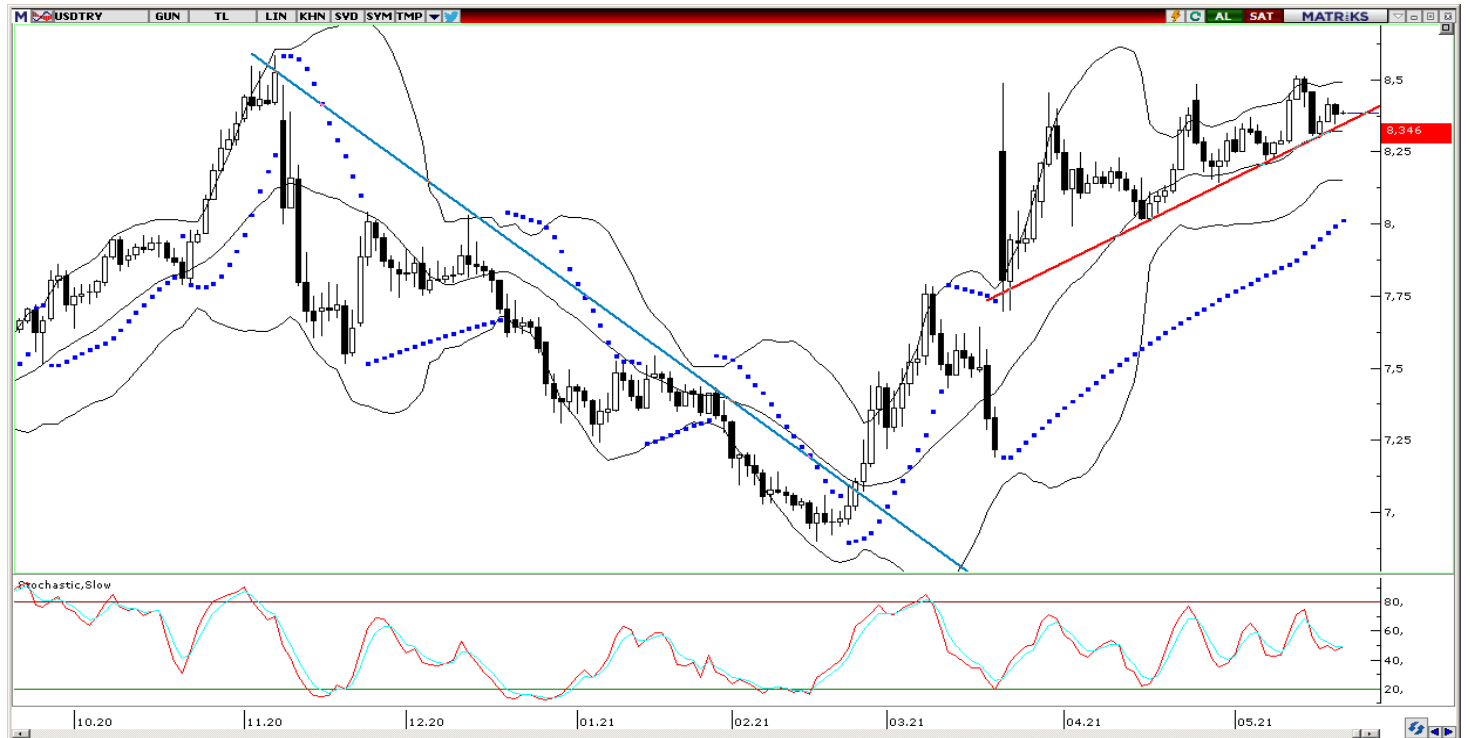
USD/TRY

Dün dolar endeksi ve ABD 10 yıllık tahvil faizinde satış baskıları ön plana çıkarken, gelişmekte olan ülke para birimleri ise alış ağırlıklı seyretti. Çarşamba günkü kazançlarının tamamını silen dolar endeksi, 89,74 seviyesine kadar inmesinin ardından günü 89,76 seviyesinden düşüşle tamamladı. ABD 10 yıllık tahvil faizi ise %1,68 seviyesi üzerinden %1,62'li seviyelere geriledi ve günü %1,6240 seviyesinden kapattı. Gelişmekte olan ülke para birimlerinde dün alıcılı bir seyr izlenirken, Türk lirasının dolar karşısında %0,4'lük yükselişle en iyi performans gösteren gelişen ülke para birimleri arasında yer aldığı takip edildi. Bununla birlikte 8,40 seviyesi üzerinden yönünü aşağı çeviren USDTRY paritesi, günü 8,3798 seviyesinden düşüşle tamamladı. Türkiye 5 yıllık CDS primi 402,04 baz puana inerken, 10 yıllık tahvil faizi ise %18,21 oldu.

USDTRY paritesi bu sabah saatlerinde 8,3856 seviyesinden işlem görüyor. Dolar endeksinin 89,75 seviyesinde hareket ettiği, ABD 10 yıllık tahvil getirisinin ise %1,63 civarında seyrettiği takip ediliyor. Gelişmekte olan ülke para birimlerinde bu sabah saatlerinde alıcılı bir seyr hakimken, Türk lirasının en kötü performans gösteren gelişen ülke para birimleri arasında yer aldığı ve görece zayıf bir tablo ortaya koyduğu görülüyor (-%0,07). Teknik göstergelerin ürettikleri sinyaller doğrultusunda USDTRY paritesinin kısa vadede 8,30 – 8,55 bandında işlem görebileceğine ilişkin görüşümüzü korumaktayız.

Bugün yurt içi piyasalarda Mayıs Tüketici Güven Endeksi, Mart Konut Fiyat Endeksi ve 7 – 12 Mayıs haftasına ilişkin yabancı portföy hareketleri ve para & banka istatistikleri açıklanacak. Yurt dışında ise Avrupa ve ABD'den gelecek olan Mayıs ayı öncü PMI verilerinin yanı sıra ABD Nisan Ayı Güncel Konut Satışları ve Euro Bölgesi Mayıs Ayı Tüketici Güven Endeksi verileri takip edilecek.

USD/TRY



EUR/USD

Pandemiden çıkış ve aşılama sürecinde ABD'ye nazaran daha geride kalan Avrupa'nın son dönemde açığı kapatmakta olduğu görülüyor. Bölge'de aşılama hız kazanırken, Avrupa'daki öncü veriler de ekonominin toparlanmakta olduğunu sinyali veriyor. Öyle ki Almanya 10 yıllık tahvil faizinin, halen daha eksi seviyelerde olmasına karşın, son dönemde $-0,09$ 'lu seviyelere kadar çıktığı ve son iki yılın zirvelerinde seyrettiği dikkat çekiyor. Pandeminin ilk etkilerinin ardından iyileşme sürecinde geride kalan Avrupa'nın son dönemde ivme kazanması ve açığı kapatmaya başlaması, euronun dolar karşısında değerlenmesini ve dolar endeksinin 90 seviyesi üzerindeki hareketinin kalıcı olamaması durumunu beraberine getiriyor. Bu çerçevede EURUSD paritesinin de 1,22 seviyesi altındaki hareketlerinin kalıcı olmakta zorlandığı takip ediliyor. Bu çerçevede dün yeniden 1,22 seviyesi üzerine yükselen parite, günü 1,2227 seviyesinden yükselişle tamamladı.

EURUSD paritesi bu sabah saatlerinde 1,2235 seviyesinden işlem görüyor. Dolar endeksi ise 89,75 seviyesinde hareket ediyor. Kısa vadeli yükseliş kanalı içerisinde hareket etmekte olan EURUSD paritesinde kısa vadeli teknik göstergeler gün içi işlem aralığı olarak 1,22 – 1,23 bandını ön plana çıkarıyor. Dolar endeksi ve EURUSD paritesindeki kısa vadeli görünüm açısından bugün Avrupa ve ABD'den gelecek olan Mayıs ayı Öncü PMI verileri önemli olacak. Verilerin güçlü bir resim sergilemesi beklenirken, Euro Bölgesi, Almanya ve ABD'de İmalat PMI Endeksi verisinin 60 seviyesi üzerinde gelmesi ve güçlü bir performansı işaret etmesi bekleniyor.

Bugün yurt dışı piyasalarda Avrupa ve ABD'den gelecek olan Mayıs ayı öncü PMI verilerinin yanı sıra ABD Nisan Ayı Güncel Konut Satışları ve Euro Bölgesi Mayıs Ayı Tüketici Güven Endeksi verileri takip edilecek

EUR/USD

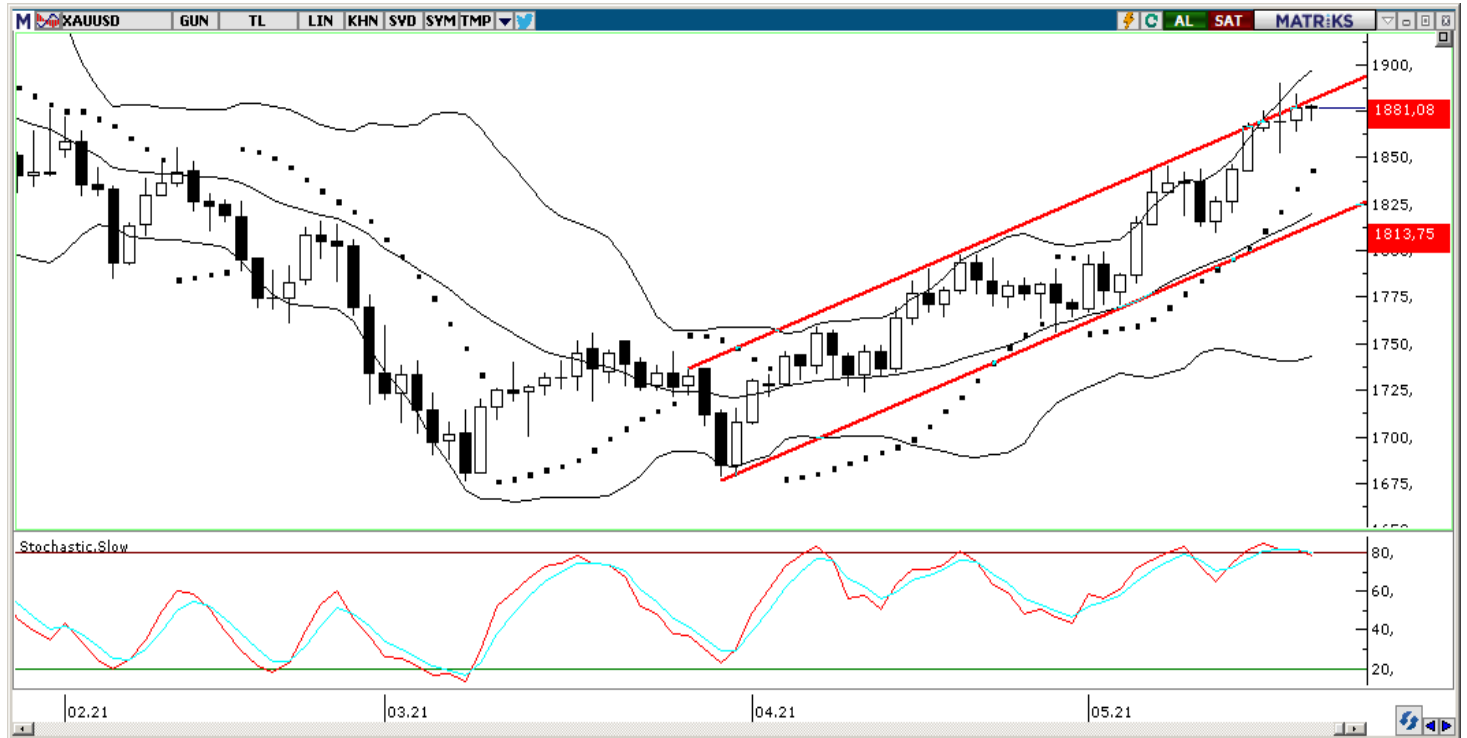


XAU/USD

Dolar endeksi ve ABD 10 yıllık tahvil faizindeki geri çekilme hareketi paralelinde ons altında dün yükseliş eğilimi plandıydı. Gün içerisinde 1883,89\$ seviyesine kadar yükselen ons altın, günü 1877,12\$ seviyesinden yükselişle tamamladı.

Altının ons fiyatı bu sabah saatlerinde 1875,35\$ seviyesinden işlem görüyor. Dolar endeksinin 89,75 seviyesinde hareket ettiği, ABD 10 yıllık tahvil faizinin ise %1,63 civarında seyrettiği takip ediliyor. Teknik göstergelerin ürettikleri sinyaller doğrultusunda ons altının kısa vadede 1850\$ – 1900\$ bandında işlem görmesini beklemekteyiz. Bu noktada, değerli metallerdeki görünüm açısından tahvil getirilerindeki hareketliliğin belirleyici olmaya devam ettiğini ifade etmemizde fayda var. Dolayısı ile ABD 10 yıllıklarındaki hareketi yakından izliyoruz. Diğer taraftan bugün Avrupa ve ABD'den gelecek olan Mayıs öncü PMI verileri piyasalardaki risk algısı ve dolar endeksindeki hareketlilik açısından önemli olacak.

Bugün yurt dışı piyasalarda Avrupa ve ABD'den gelecek olan Mayıs ayı öncü PMI verilerinin yanı sıra ABD Nisan Ayı Güncel Konut Satışları ve Euro Bölgesi Mayıs Ayı Tüketici Güven Endeksi verileri takip edilecek

XAU/USD

XAG/USD

Dün akşam saatlerinde 28\$ seviyesini test eden gümüş fiyatlarının bu direnci aşamadığı ve yönünü aşağı çevirdiği takip edildi. Bununla birlikte dün 27,40\$ – 28\$ seviyeleri arasında işlem gören gümüş fiyatları, 27,76\$ seviyesinden yatay bir kapanış gerçekleştirdi.

Gümüş fiyatları bu sabah saatlerinde 27,73\$ seviyesinden işlem görüyor. Dolar endeksinin 89,75 seviyesinde hareket ettiği, ABD 10 yıllık tahvil faizinin ise %1,63 civarında seyrettiği takip ediliyor. Aşağıdaki grafik üzerinden de görülebileceği gibi gümüş kısa vadeli bir yükseliş kanalı içerisinde hareket ediyor. Teknik görünümü incelediğimizde 27,15\$ seviyesinin aşağı yönlü hareketlerde güçlü destek konumunda olduğunu görmekteyiz. Teknik göstergeler fiyatların kısa vadede bu seviye üzerinde tutunabileceğinin sinyalini veriyor. Yukarı yönlü hareketlerde ise 28\$ seviyesini takip etmeye devam ediyoruz. Gümüşün kısa vadede 28\$ seviyesini aşmakta zorlanmaya devam etmesi durumunda yakın vadede 27,15\$ – 28\$ bandında bir seyir görmeyi bekleyebiliriz. Ancak fiyatların yeniden 28\$ seviyesi üzerini hedef alması durumunda ise 28,30\$ ve 28,75\$ dirençlerini takip edeceğiz. Bu noktada, değerli metallerdeki görünüm açısından tahvil getirilerindeki hareketliliğin belirleyici olmaya devam ettiğini ifade etmemizde fayda var. Dolayısı ile ABD 10 yıllıklarındaki hareketi yakından izliyoruz. Diğer taraftan bugün Avrupa ve ABD'den gelecek olan Mayıs öncü PMI verileri piyasalardaki risk algısı ve dolar endeksindeki hareketlilik açısından önemli olacak.

Bugün yurt dışı piyasalarda Avrupa ve ABD'den gelecek olan Mayıs ayı öncü PMI verilerinin yanı sıra ABD Nisan Ayı Güncel Konut Satışları ve Euro Bölgesi Mayıs Ayı Tüketici Güven Endeksi verileri takip edilecek

XAG/USD



Piyasalara Genel Bakış

	Son Fiyat / Değer	Değişim				
		1 günlük	1 haftalık	1 aylık	6 aylık	YBB
Hisse senedi endeksleri						
Gelişmiş Piyasalar						
S&P	4.159	%1,1	%1,1	-%0,3	%16,9	%10,7
DAX	15.370	%1,7	%1,1	%1,1	%17,0	%12,0
FTSE	7.020	%1,0	%0,8	%1,8	%10,5	%8,7
Nikkei	28.098	%0,6	%0,7	-%0,8	%10,8	%3,0
Gelişmekte olan Piyasalar						
Türkiye	1.450	-%0,7	-%0,8	%9,0	%9,5	-%1,8
Çin	3.507	-%0,5	%0,0	%0,5	%3,4	%0,5
Hindistan	49.565	%1,0	%2,7	%4,9	%14,1	%4,8
Endonezya	5.798	-%0,4	-%2,8	-%3,7	%3,6	-%3,4
Rusya	3.636	%0,0	%0,0	%2,1	%19,2	%10,6
Brezilya	122.701	%0,1	%1,7	%2,2	%15,7	%3,1
Meksika	49.907	%1,1	%2,2	%2,1	%19,1	%13,3
Güney Afrika	66.124	%0,4	-%0,1	-%1,5	%16,8	%11,3
Oynaklık Endeksleri						
VIX	21	-%6,8	-%10,6	%10,7	-%12,8	-%9,1
EM VIX	23	-%5,1	-%10,9	%9,1	%3,5	-%8,2
MOVE	55	-%4,0	-%2,7	-%14,5	%30,1	%12,4
Döviz Kurları (ABD dolarna karşı)						
Türkiye	8,3806	-%0,4	-%1,5	%3,3	%9,7	%12,6
Brezilya	5,2846	-%0,5	-%0,5	-%5,1	-%1,9	%1,7
Güney Afrika	13,9747	-%0,9	-%1,0	-%2,3	-%9,2	-%4,9
Çin	6,4348	%0,0	-%0,3	-%1,0	-%2,0	-%1,4
Hindistan	73,1013	-%0,1	a.d.	-%2,4	-%1,4	%0,0
Endonezya	14375	%0,6	a.d.	-%0,8	%1,5	a.d.
10 yıllık bono faizleri						
Türkiye	%18,2	a.d.	a.d.	0,0	a.d.	5,3
Brezilya	%9,5	0,0	0,1	0,1	1,3	-0,8
Hindistan	%6,0	0,0	a.d.	-0,1	0,1	0,1
Endonezya	%6,5	0,0	a.d.	0,1	0,3	a.d.
10 yıllık Eurobond faizleri (USD)						
Türkiye	%6,5	a.d.	a.d.	-0,12	0,92	1,07
Brezilya	%3,9	-0,02	0,04	-0,16	0,56	0,65
Güney Afrika	%4,2	-0,05	-0,18	-0,13	-0,32	a.d.
Endonezya	%2,4	0,03	a.d.	0,24	0,49	a.d.
Emtia						
Ham Petrol - Brent USD/varil	65,11	-%2,3	-%2,9	-%2,2	%44,8	%25,7
Ham Petrol - WTI USD/varil	62,05	-%2,1	-%2,8	-%0,6	%47,2	%27,9
Altın - USD / oz	1881,9	%0,0	%3,2	%5,9	%0,5	-%0,7
Gümüş - USD / t oz.	28,052	%0,2	%3,7	%8,6	%15,1	%6,2
Commodity Bureau Index	541,14	%0,0	%0,5	%4,3	%26,8	%21,9

* Değişim değerleri baz olarak ifade edilmiştir.

Kaynak: Bloomberg

Yatırım Merkezlerimiz

Genel Müdürlük

Nispetiye Cad. B-3 Blok Kat: 9 Akmerkez Etiler - İSTANBUL
0 212 355 46 46

Adana	Cemal Paşa Mah. Gazipaşa Bul. Cemal Uğurlu Apt. Kat: 1 D: 4	(0 322) 457 77 55
Akatlar İrtibat Bürosu	Akat Mahallesi Meydan Caddesi B Blok No: 16 D: 8 (Eski No D: 10) Beşiktaş	(0 212) 355 46 46
Ankara	Remzi Oğuz Arık Mah. Tunalı Hilmi Cad. Yaprak Apt. No: 94 Kat: 2 D: 9 Kavaklıdere Çankaya	(0 312) 435 18 36
Ankara - Çukurambar İrtibat Bürosu	Kızılırmak Mah.Ufuk Üniversitesi Cad. Next Level Loft Ofis No: 4/65 Kat: 24 Söğütözü Çankaya	(0 312) 909 87 70
Antalya	Şirinyalı Mah. İsmet Gökşen Cad. Özden Apt. No:82/6 Muratpaşa	(0 242) 248 45 20
Bakırköy	İstanbul Cad. Bakırköy İş Merkezi No: 6 Kat: 4 D: 14 Bakırköy	(0 212) 570 52 59
Bursa	Muradiye Mah. Çekirge Cad. Koçer Apt. No: 49 Kat: 2 D: 4 Osmangazi	(0 224) 225 64 10
Denizli	Urban İş Merkezi 2. Ticari Yol Daire 26 Kat: 6 Bayramyeri	(0 258) 265 87 85
Erenköy	Bağdat Cad. Çubukçu Apt. No: 333 Kat: 2 D: 4 Kadıköy	(0 216) 348 82 82
Gaziantep	İncilipinar Mah. Gazimuhtarpaşa Bul. Kepkepzade Park İş Merkezi B Blok No: 18 Kat: 1 D: 5	(0 342) 232 35 35
Girne	Ziya Rızkı Cad. Şehit Necati Gürkaya Sok. Kat: 1 D: 1 Girne - KKTC	(0 392) 815 14 54-55-56
İzmir	Şair Eşref Bul. Ragıp Şanlı İş Merkezi No: 6 Kat: 3 D: 306 Çankaya	(0 232) 445 01 61
İzmir İrtibat Bürosu	Şehit Nevres Bulvarı Eczacıbaşı Apartmanı No: 7 Kat: 2 Daire: 5 Pasaport Alsancak - Konak	(0 232) 241 24 50
İzmit	Hürriyet Cad. Kaya İşhanı No: 39/5 İzmit	(0 262) 323 11 33
İzmit İrtibat Bürosu	Ömerağa Mah. Alemdar Cad. İ. Kolaylı Apt. No: 8 Kat: 2 İzmit	(0 262) 260 01 01
Karadeniz Ereğli	Murtaza Mah. Hamamüstü Sok. İ. Esat Taneri İş Merkezi No: 19 Kat: 2 Karadeniz Ereğli	(0 372) 316 40 50
Kartal	Üsküdar Cad. Cevat Kayacan Apt. No: 26 Kat: 4 D: 8 Kartal	(0 216) 306 22 71 - 306 22 06
Kayseri	Cumhuriyet Mah. Turan Cad. Turan Plaza Apt. No: 8 Kat: 2 D: 5 Melikgazi	(0 352) 221 08 68 - 222 82 51
Marmaris İrtibat Bürosu	Kemeraltı Mah. Orgeneral Mustafa Muğlalı Cad. Güven Apt. No: 22 D: 2 Marmaris	(0 252) 321 08 00
Merkez Şube	Akat Mahallesi Meydan Caddesi B Blok No: 16 D: 7 (Eski No D: 9) Beşiktaş	(0 212) 355 46 46
Mersin	İnönü Mah. 1401 Sok. No:32 Pozcu Evo Kat:2 No:10-11 Yenişehir Mersin	(0 324) 238 11 89
Trabzon İrtibat Bürosu	Kemerkaya Mahallesi Halkevi Cad. Mandıralı İş Merkezi No: 4 Daire: 4 Ortahisar	(0 462) 432 24 50

Uyarı Notu

Bu raporda yer alan yatırım bilgi, yorum ve tavsiyeleri, yorum ve tavsiyede bulunanların kişisel görüşlerine dayanmakta olup finansal bilgi ve genel yatırım tavsiyesi kapsamında hazırlanmıştır ve hiçbir şekilde yatırım danışmanlığı kapsamında değildir. Yatırım danışmanlığı hizmeti; yetkili kuruluşlar tarafından kişilerin risk ve getiri tercihleri dikkate alınarak kişiye özel sunulmaktadır. Burada yer alan yorum ve tavsiyeler ise genel niteliktedir. Bu tavsiyeler, mali durumunuz ile risk ve getiri tercihlerinize uygun olmayabilir. Bu nedenle, sadece burada yer alan bilgilere dayanarak yatırım kararı verilmesi beklentilerinize uygun sonuçlar doğurmayabilir.

Yatırım Danışmanlığı hizmeti talep edilmesi halinde; yatırımcının Tacirler Yatırım Menkul Değerler A.Ş. ile Yatırım Danışmanlığı sözleşmesi imzalamış olması, Yerindelik Testi'ni tamamlamış ve risk grubunun belirlenmiş olması zorunludur.

Bu raporda yer alan her türlü bilgi, yorum ve tavsiye uygunluk testi ile tespit edilecek risk grubunuz ve getiri beklentiniz ile uyumlu olmayabilir. Dolayısıyla, uygunluk testi neticesinde risk grubunuz tespit edilmeden sadece burada yer alan bilgilere dayanılarak yatırım kararı verilmesi amaç, bilgi ve tecrübenize uygun sonuçlar doğurmayabilir.

Bu rapor herhangi bir sürede belirli bir getirinin sağlanacağına dair bir taahhüt içermemekte olup, zaman içerisinde piyasa koşullarında meydana gelen değişiklikler nedeniyle yorum ve tavsiyelerde değişiklikler söz konusu olabilir. Bu raporda bahsedilen yatırım araçlarının fiyatları ve değerleri yatırımcıların menfaatlerine aykırı olarak hareket edebilir ve netice itibarıyla yatırımcılar anaparalarını kaybetme riski ile karşı karşıya kalabilirler. Bu raporda yer alan geçmiş performans verileri gelecekte elde edilecek sonuçların bir garantisi olarak kabul edilemez.

Bu raporda yer alan tüm bilgiler ve görüşler yatırımcıları bilgilendirmek amacıyla, Tacirler Yatırım Menkul Değerler A.Ş. tarafından güncel ve güvenilir kaynaklardan temin edilmiş olmakla beraber, Tacirler Yatırım Menkul Değerler A.Ş. söz konusu bilgilerin doğru ve tam olduğunu taahhüt etmemektedir. Raporlardaki yorumlardan, bilgilerin tam veya doğru olmaması ve/veya güncellenme nedeniyle doğabilecek maddi ve manevi zararlardan Tacirler Yatırım Menkul Değerler A.Ş. ve çalışanları sorumlu tutulamaz.

Bu rapor, sadece gönderildiği kişilerin kullanımı içindir. Bu raporun tümü veya bir kısmı Tacirler Yatırım Menkul Değerler A.Ş.'nin yazılı izni olmadan çoğaltılamaz, yayınlanamaz veya üçüncü kişilere gösterilemez, ticari amaçla kullanılamaz. Aksi halde, Tacirler Yatırım Menkul Değerler A.Ş. uğramış olduğu bütün zarar ve ziyanı talep etme hakkını saklı tutar.