Global Piyasalar Bülteni
21 Şubat 2020

FXTCR

Haber Başlıkları

- Güvenli limanlara kaçış dün devam ederken, küresel hisse senetlerinde ise satış baskılarının yaşandığını ve ABD ve Avrupa borsalarının günü düşüşle tamamladığını gördük.
- Koronavirüs salgınının küresel çapta yayılmayı sürdürmesi güvenli liman görünümlü varlıkların değer kazanmaya devam etmesine neden oldu. Bununla birlikte dolar endeksi 99,91 seviyesine kadar yükselerek Nisan 2017'den bu yana en yüksek seviyesine çıkarken, ons altın ise 1626 seviyesi üzerini test ederek yaklaşık son 7 yılın zirvesine yükseldi.
- Küresel arz endişelerinin artması ile birlikte petrol fiyatları dün yükselişini sekizinci güne taşıdı. Brent petrol varil başına 60$ üzerini test ederken, ham petrol ise varil başına 54$ seviyesi üzerine yükseldi.
- Global risk algısındaki bozulmanın sürmesi ve yurt içi piyasalarda artan jeopolitik risklerin etkisi ile birlikte TL, dolar karşısındaki kayıplarını hızlandırdı. İdlib ile ilgili yaşanan son gelişmeler TL üzerindeki baskıyı artırırken, dolar endeksi ve petrol fiyatlarında devam eden yükseliş eğilimi de USDTRY paritesindeki yükseliş eğilimini besledi. Bu gelişmelerin etkisi ile birlikte dün gün boyunca yükseliş hareketine devam eden USDTRY paritesi 1,1080 seviyesini test etti.
- Çin'de yeni tip koronavirüs (Kovid-19) salgınında ölenlerin sayısının 2.238'e yükseldiği bildirildi. Ulusal Sağlık Komisyonu'ndan yapılan açıklamaya göre, ülkede kesinleşen vaka sayısı ise75.465'e çıktı.
- Piyasalardaki mevcut görünüme baktığımızda dünkü satış baskılarının etkili olmaya devam ettiğini görüyoruz. Asya piyasaları ve ABD vadelilerinde bu sabah saatlerinde satıcılı bir seyir söz konusuyken, gelişmekte olan ülke para birimlerinin dolar karşısında zayıf bir seyir izlemekte olduğunu görmekteyiz.
- Fed Yönetim Kurulu Üyesi Richhard Clarida (bu yıl FOMC'de oy sahibi), dün yaptığı açıklamasında ABD ekonomisinde ivme kaybı işaretleri olmadığını, koronavirüs salgınının Fed'in faiz politikasını değiştirme potansiyeli hakkında düşük alarm verdiğini ifade etti.
- Dün öğle saatlerinde açıklanan Avrupa Merkez Bankasının (ECB) Ocak ayı toplantı tutanaklarında görece olumlu ifadelerin yer alması euronun dolar karşısındaki kayıplarının bir kısmını telafi etmesini sağladı. ECB tutanaklarının açıklanması sonrasında euro değer kazanırken, EURUSD paritesi 1,0785 seviyesinden yükselişe geçerek 1,0822 seviyesine kadar yükseldi.
- Fitch'in Türkiye ülke kredi notu değerlendirmesini bugün piyasa kapanışı sonrasında açıklaması bekleniyor. Fitch en son 1 Kasım'da yaptığı değerlendirmede Türkiye'nin kredi notunu "BB-" olarak teyit ederek görünümünü "negatif"ten "durağan"a revize etmişti. Mevcut değerlendirmede herhangi bir değişiklik beklemiyoruz.

Gelişmiş ülke para birimlerinin son işlem gününe göre getirileri *

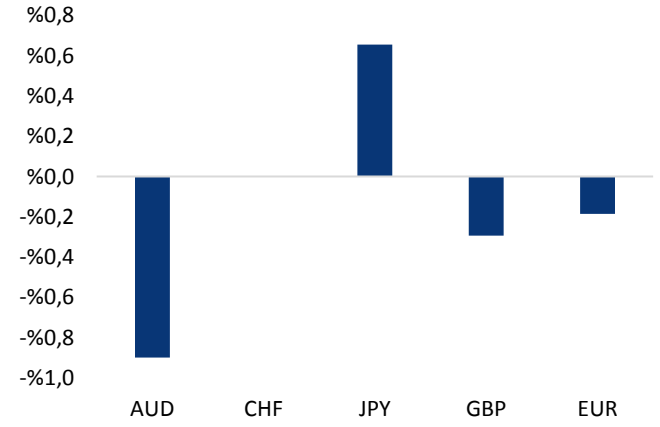

*Kaynak: Bloomberg, Tacirler Yatırım * ABD dolarına karşı*

Gelişmekte olan ülke para birimlerinin son işlem gününe göre getirileri *

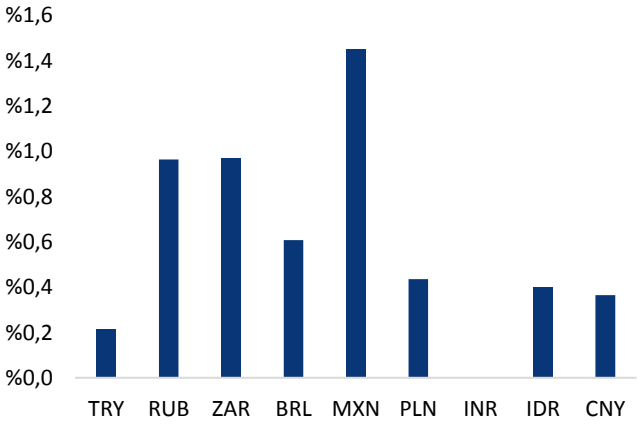

*Kaynak: Bloomberg, Tacirler Yatırım * ABD dolarına karşı*

Günlük Ekonomi Takvimi

Ülke	Veri	Saat	Beklenti	Önceki
	Almanya Şubat Ayı Öncü Markit İmalat PMI Endeksi	11:30	44,8	45,3
	Almanya Şubat Ayı Öncü Markit Hizmet PMI Endeksi	11:30	53,8	54,2
	Almanya Şubat Ayı Öncü Markit Bileşik PMI Endeksi	11:30	50,7	51,2
	Euro Bölgesi Şubat Ayı Öncü Markit İmalat PMI Endeksi	12:00	47,4	47,9
	Euro Bölgesi Şubat Ayı Öncü Markit Hizmet PMI Endeksi	12:00	52,3	52,5
	Euro Bölgesi Şubat Ayı Öncü Markit Bileşik PMI Endeksi	12:00	51	51,3
	İngiltere Şubat Ayı Öncü Markit İmalat PMI Endeksi	12:30	49,7	50
	İngiltere Şubat Ayı Öncü Markit Hizmet PMI Endeksi	12:30	53,4	53,9
	İngiltere Şubat Ayı Öncü Markit Bileşik PMI Endeksi	12:30	52,8	53,3
	Euro Bölgesi Ocak Ayı Aylık TÜFE	13:00	-%1	-%1
	Euro Bölgesi Ocak Ayı Yıllık TÜFE	13:00	%1,4	%1,4
	Euro Bölgesi Ocak Ayı Yıllık Çekirdek TÜFE	13:00	%1,1	%1,1
	Dallas Fed Başkanı Kaplan'ın Konuşması (FOMC'de oy sahibi)	17:15		
	ABD Şubat Ayı Öncü Markit İmalat PMI Endeksi	17:45	51,5	51,9
	ABD Şubat Ayı Öncü Markit Hizmet PMI Endeksi	17:45	53,2	53,4
	ABD Şubat Ayı Öncü Markit Bileşik PMI Endeksi	17:45	-	53,3
	Fed Yönetim Kurulu Üyesi Clarida ve Cleveland Fed Başkanı Mester'ınKonuşması (FOMC'de oy sahibi üyeler)	21:30		

Makroekonomik Gelişmeler

ECB Ocak ayı toplantı tutanakları açıklandı

Avrupa Merkez Bankasının (ECB) Ocak ayında gerçekleştirdiği toplantısının tutanakları dün öğle saatlerinde yayınlandı. Hatırlayacağımız üzere Banka Ocak ayı toplantısı sonucunda beklendiği üzere faizlerde bir değişikliğe gitmemiş ve -%0,5 olan mevduat faizini korumuştu. Yapılan açıklamada, enflasyon hedefine yaklaşana kadar faizlerin mevcut düzeyde ya da daha altında olacağı ifadesi yinelenmiş, varlık alım programının ihtiyaç duyulduğu sürece devam edeceği ve tahvil alımlarının ilk faiz artırımının bir süre öncesinde sonlandırılacağı ifade edilmişti. Bunların yanında ECB Başkanı Lagarde'ın toplantı kararının açıklanmasının ardından düzenlediği basın toplantısında Euro Bölgesindeki büyümeye ilişkin risklerin halen daha aşağı yönlü olduğunu ifade etmesi ile birlikte euronun değer kaybettiğini görmüştük.

Dün öğle saatlerinde açıklanan tutanaklarda ise görece olumlu ifadelerin yer alması euronun dolar karşısındaki kayıplarının bir kısmını, kısa vadeli de olsa telafi etmesini sağladı. ECB tutanaklarının açıklanması sonrasında euro değer kazanırken, EURUSD paritesi 1,0785 seviyesinden yükselişe geçerek 1,0822 seviyesine kadar çıktı ve beklediğimiz yukarı yönlü kısa vadeli düzeltme hareketini gerçekleştirdi. Ancak EURUSD paritesindeki bu yükselişin kalıcı olmadığını ve paritenin kısa süre içerisinde yeniden 1,08 seviyesi altına geri dönüş yaptığını gördük.

- Tutanaklarda verilerin, önümüzdeki döneme ilişkin pozitif ancak ılımlı bir büyümeye işaret ettiği ifade edilirken, ECB'nin büyümede istikrar işaretleri için daha fazla veri görmeye ihtiyacı olduğu vurgulandı.
- Tutanaklarda üyelerin, gelen ekonomik verilerin Euro Bölgesi büyüme dinamiklerine yönelik stabil bir görünüm ortaya koyduğuna ilişkin hem fikir oldukları belirtildi.
- İmalat sektöründeki yavaşlamanın Euro Bölgesi büyüme momentumunun önünde engel oluşturmaya devam ettiği ifade eidlse de, azalan bir hızda da olsa artmaya devam eden istihdamın ve güçlü ücret artışının Euro Bölgesi ekonomisindeki dayanıklılığa katkıda bulunduğu belirtildi.
- Çok iyimser olmaksızın pozitif işaretlerin de farkında olmanın öneminin vurgulandığı tutanaklarda, bazı çekirdek enflasyon göstergelerinde devam eden yukarı yönlü kademeli ivmenin destekleyici olduğu ifade edildi.

Döviz & Emtia Analizleri

USD/TL

Global risk algısındaki bozulmanın sürmesi ve yurt içi piyasalarda artan jeopolitik risklerin etkisi ile birlikte TL, dolar karşısındaki kayıplarını hızlandırdı. İdlib ile ilgili yaşanan son gelişmeler TL üzerindeki baskıyı artırırken, dolar endeksi ve petrol fiyatlarında devam eden yükseliş eğilimi de USDTRY paritesindeki yükseliş eğilimini besledi. Dolar endeksi dün 99,91 seviyesine kadar yükselerek Nisan 2017'den bu yana en yüksek seviyesine çıkarken, küresel arz endişelerinin artması ile birlikte Brent petrol varil başına 60$ üzerini test etti. Bu gelişmelerin etkisi ile birlikte dün gün boyunca yükseliş hareketine devam eden USDTRY paritesi 1,1080 seviyesini test etti.

USDTRY paritesi bu sabah saatlerinde 6,1030 seviyesinden işlem görüyor. Dünkü günlük kapanışını 6,10 seviyesi üzerinde gerçekleştiren USDTRY paritesi, kısa vadeli yükseliş kanalının üst sınırına (kanal direncine) gelen bu direnç seviyesini yukarı yönlü kırmış bulunuyor. Bu seviye ile birlikte yükseliş kanalı da yukarı yönlü kırılmış oldu – aşağıdaki grafik üzerinden kanal sınırının yukarı yönlü kırıldığı görülebilir. Dolayısı ile, dünkü bültenimizde de ifade etmiş olduğumuz üzere, teknik analiz kuralları çerçevesinde kurun kanal direncini kırması ile birlikte yükseliş eğilimini sürdürmesi beklenir. Kısa vadeli teknik göstergeler USDTRY paritesinin 6,10 direncini yukarı yönlü kırması sonrasında yükselişini 6,15 seviyesine doğru sürdürebileceğinin sinyalini vermekte. Temel görünüm itibarıyla baktığımızda ise piyasalardaki risk algısının hızla bozulmaya devam ettiğini ve bununla birlikte altın ve tahvillerde sert yükseliş hareketlerinin devam ettiğini görüyoruz. Piyasalarda bu "risk-off" modunun da gelişmekte olan ülke para birimleri üzerinde baskı yaratmayı sürdürdüğünü görüyoruz.

Bugün yurt içi piyasalarda Fitch Türkiye ülke kredi notu değerlendirmesi bekleniyor. Bugünkü değerlendirmede herhangi bir değişiklik beklemiyoruz. Yurt dışında ise Almanya, Euro Bölgesi ve ABD'den gelecek olan Şubat ayına ilişkin öncü PMI verileri ile bölgesel Fed Başkanlarının konuşmaları takip edilecek.

USD/TL

EUR/USD

Dün sabahki bültenimizde, EURUSD paritesinde kısa vadeli teknik göstergelerin aşırı satıma işaret etmekte olduğunu belirtmiş, paritenin 1,0780 – 1,0800 bandından destek bularak 1,0850 – 1,09 bandına doğru yükselişe geçebileceğini ifade etmiştik. Beklediğimiz yukarı yönlü düzeltmeyi gerçekleştiren parite, hedeflediğimiz banda ulaşamasa dahi 1,0820 seviyesi üzerine çıkmayı başardı. Dün öğle saatlerinde açıklanan Avrupa Merkez Bankasının (ECB) Ocak ayı toplantı tutanaklarında görece olumlu ifadelerin yer alması euronun dolar karşısındaki kayıplarının bir kısmını telafi etmesini sağladı. ECB tutanaklarının açıklanması sonrasında euro değer kazanırken, EURUSD paritesi 1,0785 seviyesinden yükselişe geçerek 1,0822 seviyesine kadar çıktı. Ancak EURUSD paritesindeki bu yükselişin kalıcı olmadığını ve paritenin kısa süre içerisinde yeniden 1,08 seviyesi altına geri dönüş yaptığını gördük.

EURUSD paritesi bu sabah saatlerinde 1,0794 seviyesinden işlem görüyor. Dolar endeksinde devam eden yükseliş eğilimi ve euro üzerindeki satış baskıları ile birlikte paritedeki düşüş eğiliminin istikrarlı bir şekilde devam ettiğini görüyoruz. Ara ara yaşanan yukarı yönlü düzeltmeler, küresel konjonktürün dolar pozitif – euro negatif bir görünüm çizmesi çerçevesinde satış fırsatı olarak sınırlı kalmaya devam ediyor. Kısa vadeli teknik göstergeler EUYRUSD paritesinin bugün içerisinde 1,0780 – 1,0815 seviyeleri arasında hareket edebileceğinin sinyalini veriyor.

Bugün Almanya, Euro Bölgesi ve ABD'den gelecek olan Şubat ayına ilişkin öncü PMI verileri ile bölgesel Fed Başkanlarının konuşmaları takip edilecek.

EUR/USD

XAU/USD

Ons altın güçlü yükseliş eğilimi devam ediyor. Küresel piyasalarda hızlanan riskten kaçış hareketi altındaki yükselişin temel nedenini oluşturuyor. Koronavirüs salgınının küresel çapta yayılmayı sürdürmesi, güvenli liman görünümlü varlıklardaki yükseliş hareketinin her gün istikrarlı bir şekilde devam etmesine neden olmakta. Bununla birlikte dolar endeksi dün 99,91 seviyesine kadar yükselerek Nisan 2017'den bu yana en yüksek seviyesine çıkarken, ons altın ise 1626 seviyesi üzerini test ederek yaklaşık son 7 yılın zirvesine yükseldi.

Dün sabahki bültenimizde ons altının kısa vadede 1600 seviyesi üzerinde tutunmaya devam etmesini ve yükselişini 1615 seviyesine doğru sürdürmesini beklediğimizi ifade etmiştik. Hedef seviyemizin dahi üzerine çıkan ve Şubat 2013'ten buyana en yüksek seviyesini test eden ons altın, bu sabah saatlerinde 1627,13 seviyesinden işlem görüyor. Teknik göstergelerin verdiği sinyaller çerçevesinde ons altının mevcut yükselişini bugün içerisinde 1630 seviyesi üzerine taşımasını bekliyoruz.

Bugün Almanya, Euro Bölgesi ve ABD'den gelecek olan Şubat ayına ilişkin öncü PMI verileri ile bölgesel Fed Başkanlarının konuşmaları takip edilecek.

XAU/USD

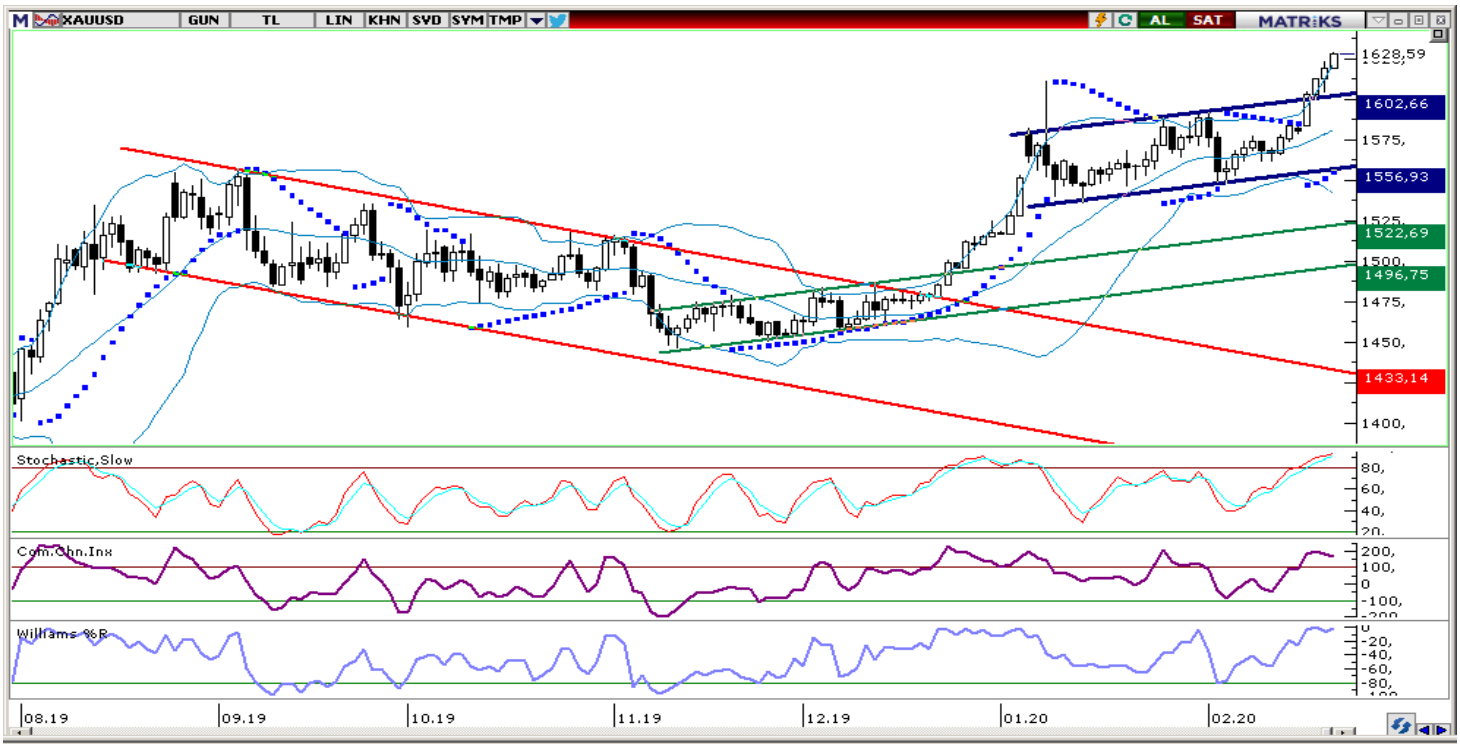

Piyasalara Genel Bakış

	Son Fiyat / Değer	Değişim				
		1 günlük	1 haftalık	1 aylık	6 aylık	YBB
Hisse senedi endeksleri						
Gelişmiş Piyasalar						
S&P	3.373	-%0,4	-%0,2	%1,6	%15,3	%4,4
DAX	13.664	-%0,9	-%0,6	%0,8	%15,8	%3,1
FTSE	7.437	-%0,3	-%0,2	-%2,3	%3,2	-%1,4
Nikkei	23.479	%0,0	-%0,9	-%1,7	%13,8	-%0,8
Gelişmekte olan Piyasalar						
Türkiye	115.642	-%3,0	-%4,1	-%6,4	%21,1	%1,1
Çin	3.030	%0,5	%4,4	-%0,3	%5,7	-%0,2
Hindistan	41.170	-%0,4	-%0,7	-%0,4	%11,1	-%0,2
Endonezya	5.942	-%0,7	%0,6	-%5,4	-%5,6	-%6,3
Rusya	3.125	%0,3	%0,5	-%2,6	%16,9	%2,6
Brezilya	114.586	-%1,7	-%0,9	-%2,1	%13,2	-%0,9
Meksika	44.775	-%0,3	-%0,5	-%1,9	%11,7	%2,8
Güney Afrika	57.793	-%0,3	-%0,1	-%0,3	%5,8	%1,2
Oynaklık Endeksleri						
VIX	16	%8,2	%10,0	a.d.	-%11,1	%12,9
EM VIX	18	%6,0	%2,2	a.d.	-%7,2	%7,0
MOVE	68	%0,6	%7,1	%37,0	-%21,3	%16,7
Döviz Kurları (ABD dolarına karşı)						
Türkiye	6,0963	%0,2	%0,9	%3,1	%6,4	%2,4
Brezilya	4,3904	%0,6	%0,8	%4,9	%8,3	%8,9
Güney Afrika	15,1283	%1,0	%1,2	%4,3	-%1,5	%8,1
Çin	7,0238	%0,4	%0,7	%2,3	-%0,5	%0,9
Hindistan	71,6425	a.d.	%0,4	%0,7	-%0,1	%0,4
Endonezya	13750	%0,4	%0,4	%0,8	-%3,6	-%0,8
CDS *						
Türkiye	261,5	-0,1	-9,2	20,8	-98,4	33,6
Brezilya	93,8	1,9	-4,5	-1,3	-12,9	63,9
Güney Afrika	168,4	-0,8	-1,6	-0,4	-5,2	24,3
Endonezya	58,5	-0,3	-3,1	1,9	-18,4	a.d.
Rusya	59,2	-0,3	0,1	-0,1	-27,7	85,1
10 yıllık bono faizleri						
Türkiye	%11,9	0,4	0,6	0,9	-4,6	-0,3
Brezilya	%6,6	0,1	0,1	-0,3	-0,7	-3,7
Hindistan	%6,4	a.d.	0,0	-0,2	-0,2	-0,1
Endonezya	%6,5	0,0	-0,1	-0,3	-0,8	-0,5
10 yıllık Eurobond faizleri (USD)						
Türkiye	%5,9	0,21	0,20	a.d.	-1,42	-0,26
Brezilya	%3,1	0,01	-0,21	a.d.	-1,37	-0,65
Güney Afrika	%3,6	0,02	-0,08	-0,18	-0,40	-0,24
Endonezya	%2,6	-0,01	-0,06	a.d.	-0,34	-0,29
Emtia						
Ham Petrol - Brent USD/varil	59,31	%0,3	%5,3	-%9,0	-%1,2	-%10,1
Ham Petrol - WTI USD/varil	53,78	%0,9	%4,6	a.d.	-%4,5	-%11,9
Altın - USD / oz	1616,6	%0,6	%2,6	a.d.	%7,4	%6,1
Gümüş - USD / t oz.	18,319	%0,0	%4,0	a.d.	%6,8	%2,2
Commodity Bureau Index	402,31	-%0,2	%0,1	a.d.	%1,7	%0,2

** Değişim değerleri baz olarak ifade edilmiştir.*

Kaynak: Bloomberg

Yatırım Merkezlerimiz

Genel Müdürlük
Nispetiye Cad. B-3 Blok Kat: 9 Akmerkez
Etiler - İSTANBUL
0 212 355 46 46

Adana
Cemal Paşa Mah. Gazipaşa Bul.
Cemal Uğurlu Apt. Kat: 1 D: 4 ADANA

(0 322) 457 77 55

Ankara
Remzi Oğuz Arık Mah. Tunalı Hilmi Cad.
Yaprak Apt. No: 94 Kat: 2 D: 9
Kavaklıdere Çankaya - ANKARA

(0 312) 435 18 36

Antalya
Şirinyalı Mah. İsmet Gökşen Cad. Özden
Apt. No:82/6 Muratpaşa - ANTALYA

(0 242) 248 45 20

Bakırköy
İstanbul Cad. Bakırköy İş Merkezi No:
6 Kat: 4 D: 14 Bakırköy - İSTANBUL

(0 212) 570 52 59

Bursa
Muradiye Mah. Çekirge Cad. Koçer Apt.
No: 49 Kat: 2 D: 4 Osmangazi - BURSA

(0 224) 225 64 10

Denizli
Urban İş Merkezi 2. Ticari Yol Daire 26
Kat: 6 Bayramyeri - DENİZLİ

(0 258) 265 87 85

Erenköy
Bağdat Cad. Çubukçu Apt. No: 333
Kat: 2 D: 4 Kadıköy - İSTANBUL

(0 216) 348 82 82

Gaziantep
İncilipinar Mah. Gazimuhtarpaşa Bul.
Kepkepzade Park İş Merkezi B Blok No:
18 Kat: 1 D: 5 GAZİANTEP

(0 342) 232 35 35

Girne
Şehit Necati Gürkaya Mevkii Çağdaş Apt.
Kat: 1 D: 1 Girne - KKTC

(0 392) 815 14 54-55-56

İzmir
Şair Eşref Bul. Ragıp Şanlı İş Merkezi
No: 6 Kat: 3 D: 306 Çankaya - İZMİR

(0 232) 445 01 61

İzmit
Hürriyet Cad. Kaya İşhanı No: 39/5 İzmit -
KOCAELİ

(0 262) 323 11 33

İzmit İrtibat
Ömerağa Mah. Alemdar Cad. İ. Kolaylı
Apt. No: 8 Kat: 2 İzmit KOCAELİ

(0 262) 260 01 01

Karadeniz Ereğli
Murtaza Mah. Hamamüstü Sok. İ. Esat
Taneri İş Merkezi No: 19 Kat: 2
Karadeniz Ereğli - ZONGULDAK

(0 372) 316 40 50

Kartal
Üsküdar Cad. Cevat Kayacan Apt. No:
26 Kat: 4 D: 8 Kartal - İSTANBUL

(0 216) 306 22 71 - 306 22 06

Kayseri
Cumhuriyet Mah. Turan Cad. Turan Plaza
Apt. No:8 Kat:2 D:5 Melikgazi / KAYSERİ

(0 352) 221 08 68 - 222 82 51

Mersin
Çankaya Mah. Bahri Ok İş Merkezi B
Blok No: 78 MERSİN

(0 324) 238 11 89

Marmaris İrtibat Bürosu
Kemeraltı Mah. Orgeneral Mustafa
Muğlalı Cad. Güven Apt. No: 22 D: 2
Marmaris / MUĞLA

(0 252) 321 08 00

Akatlar İrtibat Bürosu
Akatlar Mahallesi Ebulula Mardin Cad.
Maya Meridien İş Merkezi No:16 D Blok
Kat:11 Bağımsız Bölüm No:29 Akatlar-
Beşiktaş/İSTANBUL
(0 212) 355 4605

Uyarı Notu

Bu raporda yer alan yatırım bilgi, yorum ve tavsiyeleri, yorum ve tavsiyede bulunanların kişisel görüşlerine dayanmakta olup finansal bilgi ve genel yatırım tavsiyesi kapsamında hazırlanmıştır ve hiçbir şekilde yatırım danışmanlığı kapsamında değildir. Yatırım danışmanlığı hizmeti; yetkili kuruluşlar tarafından kişilerin risk ve getiri tercihleri dikkate alınarak kişiye özel sunulmaktadır. Burada yer alan yorum ve tavsiyeler ise genel niteliktedir. Bu tavsiyeler, mali durumunuz ile risk ve getiri tercihlerinize uygun olmayabilir. Bu nedenle, sadece burada yer alan bilgilere dayanarak yatırım kararı verilmesi beklentilerinize uygun sonuçlar doğurmayabilir.

Yatırım Danışmanlığı hizmeti talep edilmesi halinde; yatırımcının Tacirler Yatırım Menkul Değerler A.Ş. ile Yatırım Danışmanlığı sözleşmesi imzalamış olması, Yerindelik Testi'ni tamamlamış ve risk grubunun belirlemiş olması zorunludur.

Bu raporda yer alan her türlü bilgi, yorum ve tavsiye uygunluk testi ile tespit edilecek risk grubunuz ve getiri beklentiniz ile uyumlu olmayabilir. Dolayısıyla, uygunluk testi neticesinde risk grubunuz tespit edilmeden sadece burada yer alan bilgilere dayanılarak yatırım kararı verilmesi amaç, bilgi ve tecrübenize uygun sonuçlar doğurmayabilir.

Bu rapor herhangi bir sürede belirli bir getirinin sağlanacağına dair bir taahhüt içermemekte olup, zaman içerisinde piyasa koşullarında meydana gelen değişiklikler nedeniyle yorum ve tavsiyelerde değişiklikler söz konusu olabilir. Bu raporda bahsedilen yatırım araçlarının fiyatları ve değerleri yatırımcıların menfaatlerine aykırı olarak hareket edebilir ve netice itibarıyla yatırımcılar anaparalarını kaybetme riski ile karşı karşıya kalabilirler. Bu raporda yer alan geçmiş performans verileri gelecekte elde edilecek sonuçların bir garantisi olarak kabul edilemez.

Bu raporda yer alan tüm bilgiler ve görüşler yatırımcıları bilgilendirmek amacıyla, Tacirler Yatırım Menkul Değerler A.Ş. tarafından güncel ve güvenilir kaynaklardan temin edilmiş olmakla beraber, Tacirler Yatırım Menkul Değerler A.Ş. söz konusu bilgilerin doğru ve tam olduğunu taahhüt etmemektedir. Raporlardaki yorumlardan, bilgilerin tam veya doğru olmaması ve/veya güncellenme nedeniyle doğabilecek maddi ve manevi zararlardan Tacirler Yatırım Menkul Değerler A.Ş. ve çalışanları sorumlu tutulamaz.

Bu rapor, sadece gönderildiği kişilerin kullanımı içindir. Bu raporun tümü veya bir kısmı Tacirler Yatırım Menkul Değerler A.Ş.'nin yazılı izni olmadan çoğaltılamaz, yayınlanamaz veya üçüncü kişilere gösterilemez, ticari amaçla kullanılamaz. Aksi halde, Tacirler Yatırım Menkul Değerler A.Ş. uğramış olduğu bütün zarar ve ziyanı talep etme hakkını saklı tutar.