


Haber Başlıkları

20 – 24 Aralık haftasına ilişkin veri takvimimizi [linkte](#) bulabilirsiniz.

- Bu hafta Cuma günü İngiltere, Euro Bölgesi ve ABD'de Noel tatili nedeniyle piyasalar kapalı olacak.
- New York Fed Başkanı John Williams, Fed yetkililerinin enflasyonu %2 hedeflerine indirmeye ve daralmayı Mart ayına kadar sona erdirmeye odaklandıklarını, gelecek yıl gerekirse faiz oranlarını yükseltmek için daha fazla "opsiyonellik" sağlayacağını söyledi.
- Fed guvernörlerinden Christopher Waller, enflasyon ve işgücü piyasası koşullarına ilişkin beklentiler göz önüne alındığında, faizleri artırmanın Fed'in varlık alımlarını gelecek yılın başlarında tamamlamasından kısa bir süre sonra garanti altına alınacağını söyledi.
- ABD borsaları haftanın son işlem gününü düşüşle tamamladı. Kapanışta Dow Jones endeksi, 500 puanın üzerinde değer kaybetti ve %1,48 azalarak 35.365,44 puana geriledi. S&P 500 endeksi %1,03 kayıpla 4.620,64 puana ve Nasdaq endeksi %0,07 azalışla 15.169,68 puana indi.
- Avrupa borsaları Cuma gününü İngiltere hariç düşüşle tamamladı. Fransa'da CAC 40 endeksi %1,12 azalarak 6.926,63 puana geriledi. İtalya'da FTSE MIB 30 endeksi %0,64 değer kaybederek 26.611,41 ve Almanya DAX 30 endeksi %0,67 düşerek 15.531,69 seviyesinden günü kapattı. Öte yandan, İngiltere'de FTSE 100 endeksi ise günü %0,13 artışla 7.269,92 seviyesinden tamamladı.
- Perşembe günü İngiltere ve Avrupa Merkez Bankalarından gelen açıklamaların da etkisi ile değer kaybeden dolar endeksi Cuma günü kayıplarının tamamını telafi etti. Haftanın son işlem gününde 96,60 seviyesi üzerine kadar yükselen endeks günü yükselişle tamamladı. Düşüş eğilimini sürdüren ABD 10 yıllık tahvil faizi ise %1,3740 seviyesine kadar inmesinin ardından günü %1,4060 seviyesinden düşüşle kapattı.
- Cuma günü dolar endeksinde görülen yükseliş eğilimi paralelinde gelişmekte olan ülke para birimlerinde zayıf bir seyir izlendi. Türk lirasının ise dolar karşısında %4,5 oranında değer kaybı ile en zayıf performans gösteren gelişen ülke para birimi konumunda yer aldığı ve negatif ayrıştığı görüldü. Bununla birlikte 17,14 seviyelerine kadar çıkan USDTRY paritesi rekor tazeledi. Türkiye 5 yıllık CDS primi 577,86 baz puana sert bir yükseliş kaydederken, 10 yıllık tahvil faizi 22,83 baz puan oldu.
- ABD'de Demokrat Senatör Joe Manchin, Pazar günü ABD Başkan Joe Biden'ın yaklaşık \$2 trilyon büyüklüğündeki vergi ve harcama paketine destek vermedi. Demokratların "Build Back Better" (BBB) adını verdiği pakete Cumhuriyetçiler genel olarak karşı. Manchin ise %50-%50 dağılıma sahip Senato'dan paketin geçirilebilmesi için kilit isim olarak öne çıkıyordu.
- İtalya, diğer Avrupa ülkeleri tarafından alınan sert önlemlerden kaçınmak amacıyla Noel tatillerinde Covid-19 vakalarındaki artışı yavaşlatmak için yeni bir önlem paketini gözden geçiriyor. Hükümet, açık havada maske zorunluluğu, Covid sertifikasının geçerliliğinin kısaltılması ve muhtemelen aşılı ve aşısız kişilerin büyük etkinliklere erişmek için Covid testlerine tabi tutulması gibi olası seçenekleri görüşmek üzere 23 Aralık'ta toplanacak.

Günlük Ekonomi Takvimi

Ülke	Veri	Saat	Beklenti	Önceki
	ABD Kasım Ayı Conference Board Öncü Gösterge	18:00	%0,8	%0,9

Döviz & Emtia Analizleri

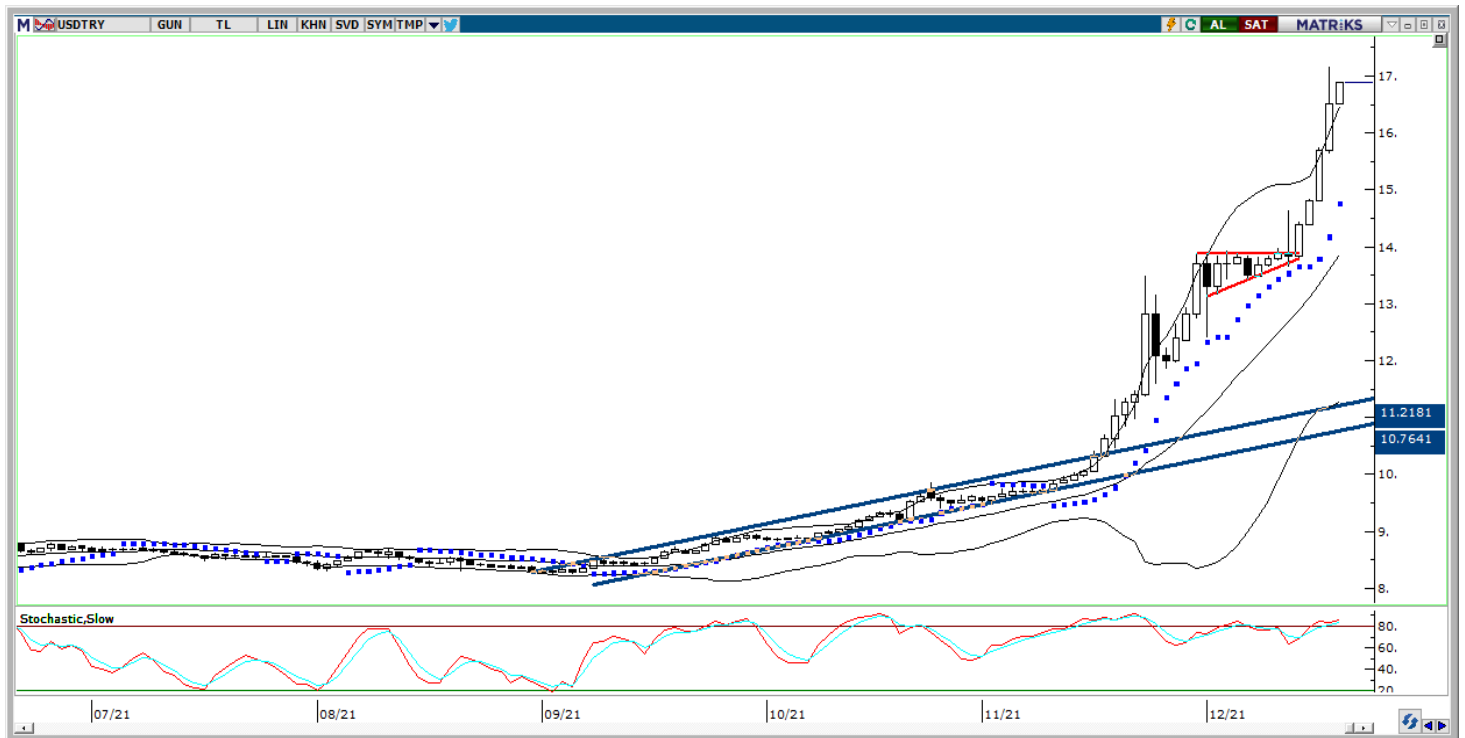
USD/TRY

Cuma günü dolar endeksinde görülen yükseliş eğilimi paralelinde gelişmekte olan ülke para birimlerinde zayıf bir seyir izlendi. Türk lirasının ise dolar karşısında %4,5 oranında değer kaybı ile en zayıf performans gösteren gelişen ülke para birimi konumunda yer aldığı ve negatif ayrıştığı görüldü. TCMB Cuma günü 5. Kez döviz kurlarında görülen sağlıksız fiyat oluşumlarını öne sürerek piyasaya satım yönünde doğrudan müdahale ederken, TL'nin tepkisinin sınırlı olduğu takip edildi. Bununla birlikte 17,14 seviyelerine kadar çıkan USDTRY paritesi rekor tazelemesinin ardından günü 16,50 civarından yükselişle tamamladı. Türkiye 5 yıllık CDS primi 577,86 baz puana sert bir yükseliş kaydederken, 10 yıllık tahvil faizi 22,83 baz puan oldu.

Bu sabah erken kotasyonlarda USDTRY paritesinin 16,81 seviyesinden işlem gördüğünü gözlemliyoruz. Dolar endeksi 96,60 seviyesinde hareket ederek kazançlarını korurken, ABD 10 yıllık tahvil faizi ise %1,3670 seviyesinde zayıf bir seyir izliyor. Gelişen ülke para birimlerinde bu sabah saatlerinde satıcı bir seyir izlenirken, TL'nin dolar karşısında %2,3 oranında düşüşle en zayıf performans gösteren gelişen ülke para birimi konumunda yer almaya devam ettiğini görüyoruz. TL üzerinde devam eden baskı ile birlikte kurdaki geri çekilmelerin sınırlı kalmaya devam ettiğini görmekteyiz. Teknik olarak 17 seviyesi üzerinde kalıcı bir hareket yükseliş eğiliminin hızlanmasına yol açabilir.

Bugün yurt içinde Kasım Merkezi Yönetim Borç Stoku verileri açıklanacak. Yurt dışında ise ABD Kasım Ayı Conference Board Öncü Gösterge verisi izlenecek.

USD/TRY



EUR/USD

Cuma gnk analizimizde dolar endeksinde 96 seviyesi altındaki hareketlerin sınırlı kalabileceđi ve endekste ki genel ykseliř eđiliminin korunabileceđine iliřkin grřmz koruduđumuzu belirtmiř, EURUSD paritesindeki grece yksek seviyelerin satıř fırsatı olarak sınırlı kalmaya devam edebileceđini ifade etmiřtik. Haftanın son iřlem gnnde dolar endeksinde etkili olan ykseliř eđilimi EURUSD paritesinde sert satıř baskılarını beraberinde getirdi. Beklentimize paralel olarak 1,1350 seviyelerinden dřře geen parite, gn ierisinde 1,1235 seviyesine kadar gerilemesinin ardından gn 1,1238 seviyesinden dřřle tamamladı.

EURUSD paritesi bu sabah saatlerinde 1,1250 seviyesinden iřlem gryor. Dolar endeksinin ise 96,60 seviyesinde hareket ettiđi ve kazanlarını koruduđunu grmekteyiz. EURUSD paritesindeki gstergelerin genel dřř eđiliminin korunuduđunun sinyalini verdiđini ve ykseliřlerin sınırlı kalmaya devam edebileceđini iřaret ettiđini grmekteyiz. Bu erevde EURUSD paritesindeki ykseliřler karřısında temkinli olunması ynndeki grřmz yinelemek isteriz, zira teknik gstergelerin iřaret ettiđi zere 1,13 zerindeki hareketlerin sınırlı kalacađına ynelik beklentimizi srdryoruz. Teknik seviyelere bakacak olursak: 1,13 seviyesi altında 1,1260 ve 1,1225 destekleri takip edilecekken, 13 seviyesi zerinde ise 1,1342, 1,1382 ve 1,1430 direnleri izlenecek.

Bugn yurt dıřında ABD Kasım Ayı Conference Board nc Gsterge verisi izlenecek.

EUR/USD



XAU/USD

Haftanın son işlem gününde 1814,29\$ seviyesine kadar yükselen ons altın, dolar endeksindeki kayıpların telafi edilmesi ve endeksin 96,60 üzerine yükselmesinin de etkisi ile birlikte akşam saatlerinde doğru kazançlarını sildi ve günü 1800\$ altında 1798,23\$ seviyesinden tamamladı.

Altının ons fiyatı bu sabah saatlerinde 1802,81\$ seviyesinde hareket ediyor. Ons altındaki yükselişin devamlılığı açısından 1800\$ üzerinde günlük kapanışlar görmemiz önem arz ediyor. 23 Kasım'dan bu yana 1800\$ direnci üzerinde bir günlük kapanış gerçekleşmediğini ve yükselişlerin sınırlı kalmasının temelinde bunun yattığını hatırlatalım. Dolayısı ile bu hafta içerisinde bu seviyeyi yakından takip edeceğiz. 1800\$ üzerinde kalıcı bir hareket görmemiz durumunda ilk etapta 1808\$, 1815\$ ve 1830\$ dirençlerini takip edeceğiz. 1800\$ altında ise 1790\$, 1782\$ ve 1760\$ destekleri izlenecek.

Bugün yurt dışında ABD Kasım Ayı Conference Board Öncü Gösterge verisi izlenecek.

XAU/USD



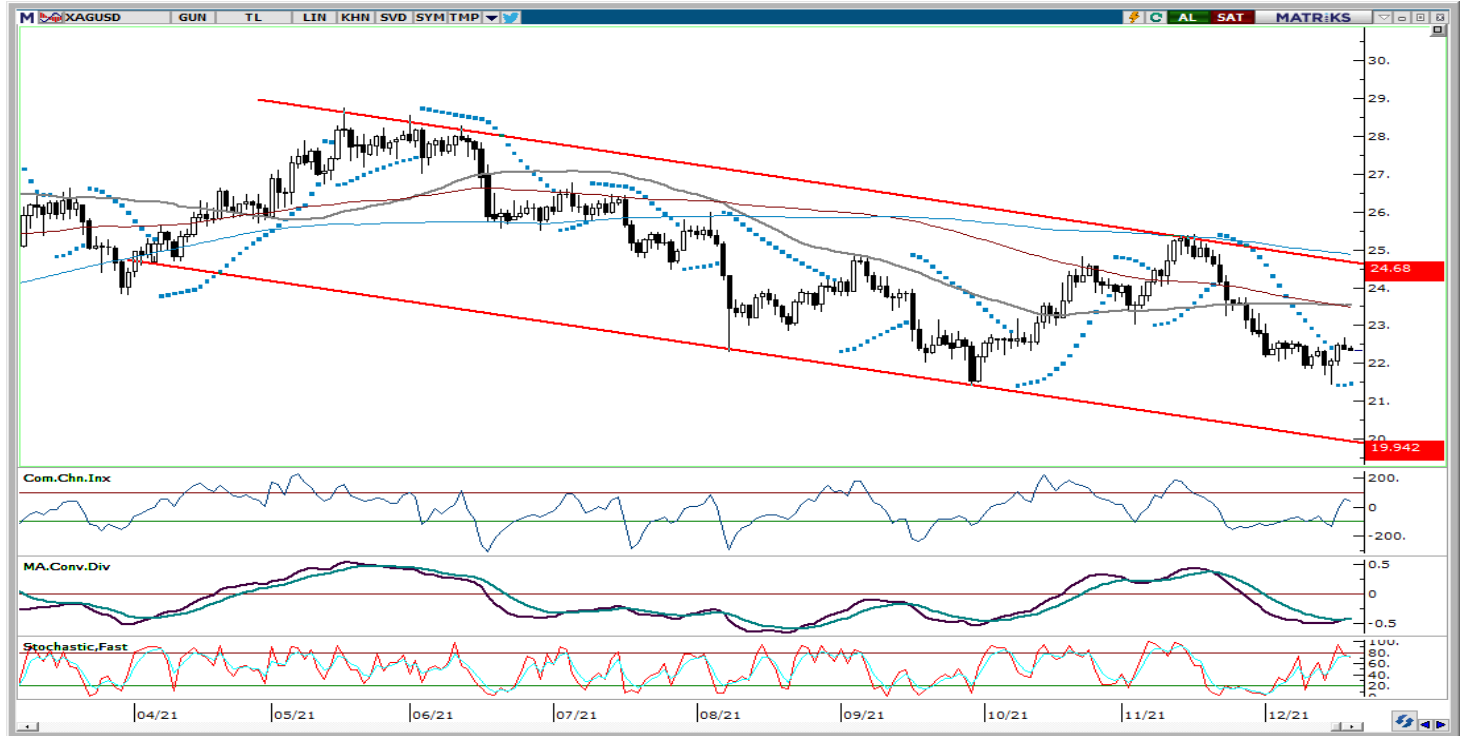
XAG/USD

Haftanın son işlem gününde 22,35\$ – 22,70\$ bandında işlem gören gümüş, günü 22,38\$ seviyesinden yatay tamamladı.

Gümüş bu sabah saatlerinde 22,36\$ seviyesinde işlem görüyor. ABD 10 yıllıklarından izlenen görece zayıf seyir değerli metallerde yukarı yönlü bir eğilim oluşturmuş durumda. Ancak burada dolar endeksindeki yükseliş hareketine ve 10 yıllıklardaki düşüşlerin devamlılığına dikkat etmekte fayda var. Bu hafta içerisinde 23\$ ve 23,50\$ dirençlerini takip edeceğiz, zira yükselişin istikrar kazanabilmesi açısından bu dirençlerin aşılması önem arz ediyor. Olası geri çekilmelerde ise 22\$ ve 21,50\$ destekleri takip edilecek. Gümüşteki genel düşüş eğiliminin sürdüğünü bu noktada hatırlatmakta fayda var. Dolayısı ile mevcut yükselişler karşısında temkinli olmak gerekiyor.

Bugün yurt dışında ABD Kasım Ayı Conference Board Öncü Gösterge verisi izlenecek.

XAG/USD



Yatırım Merkezlerimiz

Genel Müdürlük

Nispetiye Cad. B-3 Blok Kat: 9 Akmerkez Etiler - İSTANBUL
0 212 355 46 46

Adana	Cemal Paşa Mah. Gazipaşa Bul. Cemal Uğurlu Apt. Kat: 1 D: 4	(0 322) 457 77 55
Akatlar İrtibat Bürosu	Akat Mahallesi Meydan Caddesi B Blok No: 16 D: 8 (Eski No D: 10) Beşiktaş	(0 212) 355 46 46
Ankara	Remzi Oğuz Arık Mah. Tunalı Hilmi Cad. Yaprak Apt. No: 94 Kat: 2 D: 9 Kavaklıdere Çankaya	(0 312) 435 18 36
Ankara - Çukurambar İrtibat Bürosu	Kızılırmak Mah.Ufuk Üniversitesi Cad. Next Level Loft Ofis No: 4/65 Kat: 24 Söğütözü Çankaya	(0 312) 909 87 70
Antalya	Şirinyalı Mah. İsmet Gökşen Cad. Özden Apt. No:82/6 Muratpaşa	(0 242) 248 45 20
Bakırköy	İstanbul Cad. Bakırköy İş Merkezi No: 6 Kat: 4 D: 14 Bakırköy	(0 212) 570 52 59
Bodrum İrtibat Bürosu	Konacık Mahallesi, Atatürk Bulvarı, Arbor-Abdullah Ünal Çabuk İş Merkezi No: 285/1-A6 Bodrum	(0212) 355 46 46
Bursa	Muradiye Mah. Çekirge Cad. Koçer Apt. No: 49 Kat: 2 D: 4 Osmangazi	(0 224) 225 64 10
Çankaya İrtibat Bürosu	Çankaya Mahallesi Cinnah Caddesi Cinnah Apartmanı No: 55 D: 7-8 Çankaya / ANKARA	(0212) 355 46 46
Denizli	Urban İş Merkezi 2. Ticari Yol Daire 26 Kat: 6 Bayramyeri	(0 258) 265 87 85
Erenköy	Bağdat Cad. Çubukçu Apt. No: 333 Kat: 2 D: 4 Kadıköy	(0 216) 348 82 82
Gaziantep	İncilipinar Mah. Gazimuhtarpaşa Bul. Kepkepzade Park İş Merkezi B Blok No: 18 Kat: 1 D: 5	(0 342) 232 35 35
Girne	Ziya Rızıkı Cad. Şehit Necati Gürkaya Sok. Kat: 1 D: 1 Girne - KKTC	(0 392) 815 14 54-55-56
İzmir	Şair Eşref Bul. Ragıp Şanlı İş Merkezi No: 6 Kat: 3 D: 306 Çankaya	(0 232) 445 01 61
İzmir İrtibat Bürosu	Şehit Nevres Bulvarı Eczacıbaşı Apartmanı No: 7 Kat: 2 Daire: 5 Pasaport Alsancak - Konak	(0 232) 241 24 50
İzmit	Hürriyet Cad. Kaya İşhanı No: 39/5 İzmit	(0 262) 323 11 33
İzmit İrtibat Bürosu	Ömerağa Mah. Alemdar Cad. İ. Kolaylı Apt. No: 8 Kat: 2 İzmit	(0 262) 260 01 01
Karadeniz Ereğli	Murtaza Mah. Hamamüstü Sok. İ. Esat Taneri İş Merkezi No: 19 Kat: 2 Karadeniz Ereğli	(0 372) 316 40 50
Kartal	Üsküdar Cad. Cevat Kayacan Apt. No: 26 Kat: 4 D: 8 Kartal	(0 216) 306 22 71 - 306 22 06
Kayseri	Cumhuriyet Mah. Turan Cad. Turan Plaza Apt. No: 8 Kat: 2 D: 5 Melikgazi	(0 352) 221 08 68 - 222 82 51
Marmaris İrtibat Bürosu	Kemeraltı Mah. Orgeneral Mustafa Muğlalı Cad. Güven Apt. No: 22 D: 2 Marmaris	(0 252) 321 08 00
Merkez Şube	Akat Mahallesi Meydan Caddesi B Blok No: 16 D: 7 (Eski No D: 9) Beşiktaş	(0 212) 355 46 46
Mersin	İnönü Mah. 1401 Sok. No:32 Pozcu Evo Kat:2 No:10-11 Yenişehir Mersin	(0 324) 238 11 89
Trabzon İrtibat Bürosu	Kemerkaya Mahallesi Halkevi Cad. Mandıralı İş Merkezi No: 4 Daire: 4 Ortahisar	(0 462) 432 24 50

Uyarı Notu

Bu raporda yer alan yatırım bilgi, yorum ve tavsiyeleri, yorum ve tavsiyede bulunanların kişisel görüşlerine dayanmakta olup finansal bilgi ve genel yatırım tavsiyesi kapsamında hazırlanmıştır ve hiçbir şekilde yatırım danışmanlığı kapsamında değildir. Yatırım danışmanlığı hizmeti; yetkili kuruluşlar tarafından kişilerin risk ve getiri tercihleri dikkate alınarak kişiye özel sunulmaktadır. Burada yer alan yorum ve tavsiyeler ise genel niteliktedir. Bu tavsiyeler, mali durumunuz ile risk ve getiri tercihlerinize uygun olmayabilir. Bu nedenle, sadece burada yer alan bilgilere dayanarak yatırım kararı verilmesi beklentilerinize uygun sonuçlar doğurmayabilir.

Yatırım Danışmanlığı hizmeti talep edilmesi halinde; yatırımcının Tacirler Yatırım Menkul Değerler A.Ş. ile Yatırım Danışmanlığı sözleşmesi imzalamış olması, Yerindelik Testi'ni tamamlamış ve risk grubunun belirlenmiş olması zorunludur.

Bu raporda yer alan her türlü bilgi, yorum ve tavsiye uygunluk testi ile tespit edilecek risk grubunuz ve getiri beklentiniz ile uyumlu olmayabilir. Dolayısıyla, uygunluk testi neticesinde risk grubunuz tespit edilmeden sadece burada yer alan bilgilere dayanılarak yatırım kararı verilmesi amaç, bilgi ve tecrübenize uygun sonuçlar doğurmayabilir.

Bu rapor herhangi bir sürede belirli bir getirinin sağlanacağına dair bir taahhüt içermemekte olup, zaman içerisinde piyasa koşullarında meydana gelen değişiklikler nedeniyle yorum ve tavsiyelerde değişiklikler söz konusu olabilir. Bu raporda bahsedilen yatırım araçlarının fiyatları ve değerleri yatırımcıların menfaatlerine aykırı olarak hareket edebilir ve netice itibarıyla yatırımcılar anaparalarını kaybetme riski ile karşı karşıya kalabilirler. Bu raporda yer alan geçmiş performans verileri gelecekte elde edilecek sonuçların bir garantisi olarak kabul edilemez.

Bu raporda yer alan tüm bilgiler ve görüşler yatırımcıları bilgilendirmek amacıyla, Tacirler Yatırım Menkul Değerler A.Ş. tarafından güncel ve güvenilir kaynaklardan temin edilmiş olmakla beraber, Tacirler Yatırım Menkul Değerler A.Ş. söz konusu bilgilerin doğru ve tam olduğunu taahhüt etmemektedir. Raporlardaki yorumlardan, bilgilerin tam veya doğru olmaması ve/veya güncellenme nedeniyle doğabilecek maddi ve manevi zararlardan Tacirler Yatırım Menkul Değerler A.Ş. ve çalışanları sorumlu tutulamaz.

Bu rapor, sadece gönderildiği kişilerin kullanımı içindir. Bu raporun tümü veya bir kısmı Tacirler Yatırım Menkul Değerler A.Ş.'nin yazılı izni olmadan çoğaltılamaz, yayınlanamaz veya üçüncü kişilere gösterilemez, ticari amaçla kullanılamaz. Aksi halde, Tacirler Yatırım Menkul Değerler A.Ş. uğramış olduğu bütün zarar ve ziyarı talep etme hakkını saklı tutar.