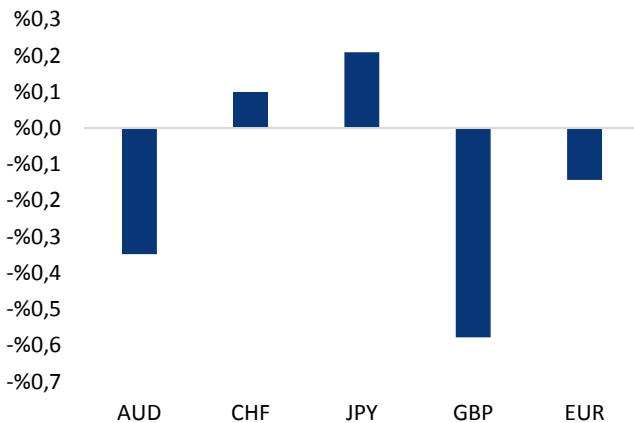


Haber Başlıkları

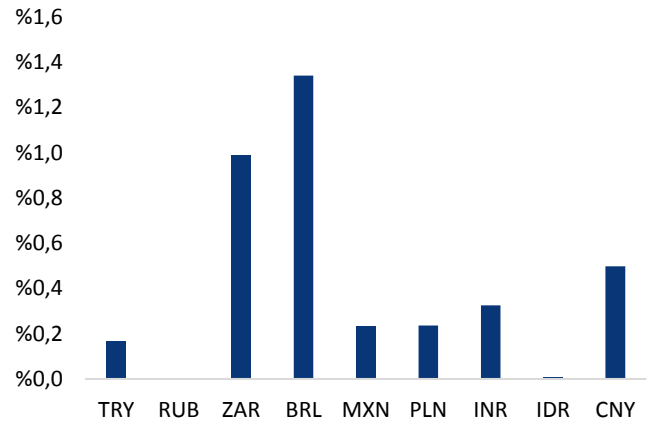
- Japonya'dan gelen büyüme verilerinin piyasa beklentilerinin oldukça üzerinde bir performansı işaret etti. Buna göre Asya seansında Japonya'da açıklanan 1Ç19 GSYİH Çeyreklik Büyüme Oranı %0,1'lik daralma beklentisine karşın %0,5 olarak gerçekleşirken, yıllık abda büyüme ise %0,2'lik daralma beklentisine karşın %2,1 oldu. Büyüme en fazla net ihracat tarafından desteklendi, fakat ithalattaki düşüş zayıf talebin göstergesi olmaya devam etti. Kamu yatırımları ve stoklar da büyümeyi desteklerken, tüketim ve yatırım tarafı zayıf kaldı.
- ABD Başkanı Donald Trump, Avrupa Birliği ve Japonya otomobil tarifelerini en az 180 gün erteledi. Trump'ın bu kararı, kendisinin ticaret savaşlarında yeni bir cephe açmaktan kaçındığı şeklinde yorumlandı. Bunun yanı sıra ABD Ticaret Temsilcisi Robert Lighthizer'ın ticaret görüşmelerini sürdürmek için 24 Mayıs'ta Japonya'ya gideceği belirtildi.
- Cumhurbaşkanı Recep Tayyip Erdoğan, Dolmabahçe Sarayı'nın Muayede Salonu'nda eğitim gören gençlerle bir araya geldi. Gençlerle birlikte iftar yapan Cumhurbaşkanı Erdoğan, soru-cevap şeklinde söyleşide S-400 konusu ile ilgili "S-400'le ilgili konuyu bitirdik. Bizim geri adım atmak gibi bir şeyimiz söz konusu değil. Anlaşmamız Temmuz itibarıyla S-400'lerin bize teslimiydi. Bunu belki de öne çekecekler." ifadelerini kullanırken, "Er ya da geç F-35'leri teslim alacağız, aparatları da teslim alacağız. S-400'lerde inşallah ülkemize gelecek." dedi.
- ABD'nin petrol endüstrisinin görünümü ve kısa dönem ham petrol üretimi hakkında gösterge kabul edilen petrol sondaj kulesi sayısı, 11 – 17 Mayıs haftasında 3 adet azalarak 802'ye geriledi.
- ABD'de Michigan Tüketici Güveni Mayıs'ta 97,2'den 102,4'e yükseldi. Bu 15 yılın en yüksek seviyesi olarak kayda geçti. Beklenti 97,2'ydi. Cari koşullar endeksi 112,3'ten 112,4'e yükselirken beklentiler endeksi önceki ayın 87,4 seviyesinden 96'ya yükseldi. 1 yıllık enflasyon beklentisi %2,5'ten %2,8'e, 5 - 10 yıllık enflasyon beklentisi ise %2,3'ten %2,6'ya yükseldi.
- ABD'de endeksler geçtiğimiz haftayı düşüşle tamamladı. Kapanışta, Dow Jones endeksi yüzde 0,38 azalışla 25.764,00 puan, S&P 500 endeksi yüzde 0,58 kayıpla 2.859,53 puan ve Nasdaq endeksi yüzde 1,04 değer kaybıyla 7.816,29 puan seviyelerinde seyr etti.
- Avrupa Borsaları Cuma gününü düşüşle tamamladı. Kapanışta gösterge endeksi Stoxx Europe 600 yüzde 0,36 değer kaybederek 381,51 puana geriledi.
- Bu hafta küresel piyasalarda, Fed ve Avrupa Merkez Bankası toplantı tutanakları ve PMI verileri takip edilecek.
- ABD – Çin arasındaki ticaret anlaşmazlığı ve ABD – İran arasında tırmanmakta olan siyasi gerilim, küresel piyasalarda risk algısı üzerinde baskı oluşturmaya devam ediyor.

Gelişmiş ülke para birimlerinin son işlem gününe göre getirileri *



Kaynak: Bloomberg, Tacirler Yatırım * ABD dolarına karşı

Gelişmekte olan ülke para birimlerinin son işlem gününe göre getirileri *



Kaynak: Bloomberg, Tacirler Yatırım * ABD dolarına karşı

Günlük Ekonomi Takvimi

Ülke	Veri	Saat	Beklenti	Önceki
	Almanya Nisan Ayı Aylık ÜFE	09:00	%0,3	-%0,1
	Almanya Nisan Ayı Yıllık ÜFE	09:00	%2,4	%2,4
	ABD Nisan Ayı Chicago Fed İmalat Endeksi	15:30	-0,2	-0,15

Döviz & Emtia Analizleri

USD/TL

Küresel risk iştahındaki kırılganlık ve TL varlıklarına yönelik zayıf risk algısı, TL üzerinde baskı oluşturmaya devam ediyor. Türkiye'nin Rusya'dan S-400 füze sistemi alımına yönelik devam eden haber akışı ve ABD – Türkiye arasındaki ilişkilere yönelik artan endişeler TL üzerinde baskı yaratmakta. Bunun yanı sıra, ABD – Çin arasındaki ticaret anlaşmazlığı ve ABD – İran arasında tırmanmakta olan siyasi gerilim, küresel piyasalarda risk algısı üzerinde baskı oluşturmaya devam ediyor.

USDTRY paritesi bu sabah saatlerinde 6,06 seviyesi üzerinde hareket ediyor. Cuma günü 98 seviyesi üzerine yükselmesinin ardından dolar endeksinin bu seviye üzerinde tutunmaya devam ettiğini görmekteyiz. Zayıf risk algısının yanında dolar endeksindeki yükselişin de kurda etkili olduğunu görüyoruz. Diğer taraftan petrol fiyatlarındaki güçlü görünümün sürdüğünü ve Brent petrolün varil başına 63\$ seviyesi üzerinde tutunmakta olduğunu görüyoruz. Tüm bu gelişmelerin etkisi ile birlikte, TL üzerindeki baskının devam edebileceğini ve kurun kısa vadede 6,10 seviyesi üzerini hedef alabileceğini düşünüyoruz.

Bugün Almanya'dan gelecek olan ÜFE ve ABD Nisan Ayı Chicago Fed İmalat Endeksi verileri izlenecek. Hafta içerisinde ise Fed (Çarşamba) ve Avrupa Merkez Bankası (Perşembe=) toplantı tutanakları ve PMI verileri takip edilecek.

USD/TL



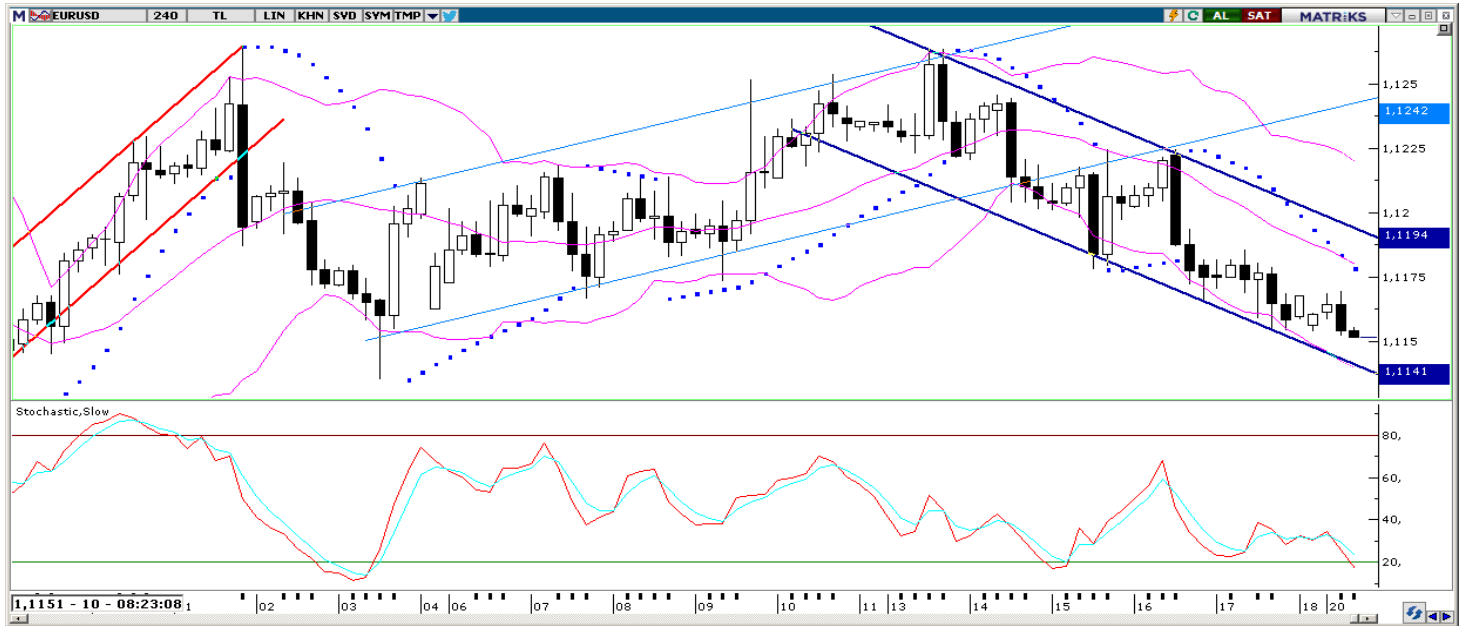
EUR/USD

Sabah bültenlerimizde, Euro Bölgesindeki ekonomik zayıflık ve dolar endeksinde Fed'in güvercin söylemlerinin büyük ölçüde fiyatlanmış olması ile birlikte EURUSD paritesinde düşüş eğiliminin devam etmesini beklediğimizi ve paritenin kısa vadede 1,1150 seviyesine doğru düşüş hareketini hızlandırabileceğini sıklıkla ifade ediyorduk. Beklediğimiz üzere geri çekilme hareketini istikrarlı bir şekilde sürdüren parite, bu sabah saatlerinde 1,1151 seviyesine kadar inmiş ve hedef seviyemize doğru geri çekilmiş durumda.

EURUSD paritesi bu sabah saatlerinde 1,1151 seviyesinden işlem görüyor. Genel görünüme bakacak olursak: Opsiyon fiyatlamalarından türetilen olasılıklara baktığımızda piyasalarda şu anda Fed'in bu yıl içerisinde bir faiz indirimine gidebileceği ihtimalinin %50'nin üzerinde fiyatlanmakta olduğunu görüyoruz. Dolayısı ile dolar endeksi üzerindeki fiyatlamaların en olumsuz senaryoya ilişkin olduğunu ve Fed'in bu yıl içerisinde faiz indirimine gitmemesi durumunda bunun dolar endeksi üzerinde önemli bir yükseliş hareketi oluşmasına nede olabileceğini görüyoruz. Dolayısı ile endeks üzerinde bir yükseliş potansiyeli halen daha varlığını korumakta. Diğer yandan, Almanya ve Euro Bölgesi ekonomilerinde görülen zayıflamanın euro üzerinde oluşturduğu baskının da paritedeki aşağı yönlü eğiliminin devamında önemli rol oynayabileceğini düşünüyoruz. Tüm bu görüşlerimiz ile birlikte EURUSD paritesinde geri çekilme hareketinin sürebileceğini ve paritenin önümüzdeki dönemde 1,11 seviyesi altını hedef alabileceğini düşünüyoruz. Ancak, Cuma gününden bu yana yaşanan düşüş hareketi sonrasında paritede kısa vadeli yukarı yönlü bir düzeltme hareketi oluştuğu ve paritenin bir süre 1,1150 – 1,12 seviyeleri arasında dalgalandığı görülebilir.

Bugün Almanya'dan gelecek olan ÜFE ve ABD Nisan Ayı Chicago Fed İmalat Endeksi verileri izlenecek. Hafta içerisinde ise Fed (Çarşamba) ve Avrupa Merkez Bankası (Perşembe=) toplantı tutanakları ve PMI verileri takip edilecek.

EUR/USD



XAU/USD

Geçtiğimiz hafta Salı günü 1300 seviyesi üzerini test eden ancak bu seviyeyi yukarı yönlü kırmakta başarısız olan ve yönünü yeniden aşağı çeviren ons altın, 1275'li seviyelere kadar gerilemiş durumda. Altında yaşanan bu sert düşüşte, dolar endeksinde görülen hızlı yükseliş hareketinin etkili olduğunu belirtebiliriz. Dolar endeksi Cuma günü 98 seviyesi üzerini test ederek yaklaşık son 2 haftanın en yüksek seviyesini test ederek, ons altındaki geri çekilmenin hızlanmasına neden oldu.

Altın fiyatları bu sabah saatleri itibarıyla 1275 seviyesinin hemen üzerinde seyrediyor. Aşağıdaki grafik üzerinden de görülebileceği üzere, ons altın fiyatları, dolar endeksindeki yükseliş nedeniyle yaşadığı kayıplar ile birlikte iki hafta önce yukarı yönlü kırdığı düşüş kanalının üst sınırına kadar gerilemiş durumda. Bu noktada, ons altının eski kanalının üst çizgisine denk gelen 1270 – 1275 bandının destek görevi görmesini ve altının bu bölgeden yeniden yönünü yukarı çevirmesini beklemekteyiz.

Bugün Almanya'dan gelecek olan ÜFE ve ABD Nisan Ayı Chicago Fed İmalat Endeksi verileri izlenecek. Hafta içerisinde ise Fed (Çarşamba) ve Avrupa Merkez Bankası (Perşembe=) toplantı tutanakları ve PMI verileri takip edilecek.

XAU/USD



Piyasalara Genel Bakış

	Son Fiyat / Değer	Değişim				
		1 günlük	1 haftalık	1 aylık	6 aylık	YBB
Hisse senedi endeksleri						
Gelişmiş Piyasalar						
S&P	2.860	-%0,6	-%0,8	-%1,6	%8,2	%14,1
DAX	12.239	-%0,6	%1,5	%0,1	%10,6	%15,9
FTSE	7.349	-%0,1	%2,0	-%1,5	%5,8	%9,2
Nikkei	21.250	%0,3	%0,6	-%4,0	-%1,2	%6,5
Gelişmekte olan Piyasalar						
Türkiye	86.796	-%0,5	-%2,0	-%10,4	-%5,3	-%4,9
Çin	2.882	-%0,6	-%1,3	-%12,4	%8,3	%14,9
Hindistan	37.931	%2,3	%4,6	-%0,9	%9,4	%7,6
Endonezya	5.827	%0,9	-%4,2	-%9,7	-%2,1	-%5,1
Rusya	2.577	-%0,1	%2,5	%0,5	%10,1	%8,8
Brezilya	89.993	%0,0	-%4,5	-%4,8	%2,4	%2,4
Meksika	43.446	%0,0	%0,1	-%4,6	%3,9	%4,3
Güney Afrika	56.183	-%0,6	-%1,1	-%5,1	%10,0	%6,5
Oynaklık Endeksleri						
VIX	16	%4,4	-%0,5	%26,7	-%12,0	%44,6
EM VIX	22	%1,6	%1,1	%41,4	-%22,0	%33,0
MOVE	57	%0,0	%6,5	%17,1	-%5,7	%22,3
Döviz Kurları (ABD dolarına karşı)						
Türkiye	6,0553	%0,2	%1,2	%5,4	%13,5	%59,4
Brezilya	4,0991	%1,3	%3,7	%4,0	%9,6	%23,9
Güney Afrika	14,4298	%1,0	%1,9	%3,2	%3,1	%16,5
Çin	6,9179	%0,5	%1,4	%3,4	-%0,3	%6,3
Hindistan	70,26	%0,3	%0,5	a.d.	-%2,3	%10,0
Endonezya	14453	%0,0	%0,9	a.d.	-%1,1	%6,5
CDS *						
Türkiye	489,9	1,2	1,2	61,2	-58,0	104,3
Brezilya	184,7	7,1	2,9	3,9	-41,6	30,7
Güney Afrika	194,7	4,5	4,6	7,1	-37,6	15,7
Endonezya	105,3	2,0	0,3	a.d.	-33,5	37,4
Rusya	129,0	1,2	-0,5	-1,1	-8,3	6,7
10 yıllık bono faizleri						
Türkiye	%19,2	a.d.	-2,0	2,0	2,5	7,5
Brezilya	%9,1	0,1	0,3	0,1	-1,0	-1,2
Hindistan	%7,4	0,0	0,0	a.d.	-0,5	0,0
Endonezya	%8,1	0,1	0,1	a.d.	0,0	1,7
10 yıllık Eurobond faizleri (USD)						
Türkiye	%8,1	-0,02	-0,18	0,51	0,67	a.d.
Brezilya	%5,1	0,03	0,00	-0,18	-0,32	0,58
Güney Afrika	%4,8	0,00	0,05	0,04	-0,32	0,31
Endonezya	%3,9	0,00	0,00	a.d.	-0,96	a.d.
Emtia						
Ham Petrol - Brent USD/varil	72,21	-%0,6	%2,3	%0,8	%8,2	%8,0
Ham Petrol - WTI USD/varil	62,76	-%0,2	%1,8	-%1,6	%11,2	%3,9
Altın - USD / oz	1275,7	-%0,8	-%0,9	%0,3	%4,3	-%2,6
Gümüş - USD / t oz.	14,348	-%0,9	-%2,6	-%4,0	-%0,2	-%16,3
Commodity Bureau Index	412,57	-%0,3	%0,6	-%3,0	-%1,0	-%4,6

* Değişim değerleri baz olarak ifade edilmiştir.

Kaynak: Bloomberg

Yatırım Merkezlerimiz

Genel Müdürlük

Nispetiye Cad. B-3 Blok Kat: 9 Akmerkez
Etiler - İSTANBUL
0 212 355 46 46

Adana

Cemal Paşa Mah. Gazipaşa Bul.
Cemal Uğurlu Apt. Kat: 1 D: 4 ADANA

(0 322) 457 77 55

Ankara

Remzi Oğuz Arık Mah. Tunalı Hilmi Cad.
Yaprak Apt. No: 94 Kat: 2 D: 9
Kavaklıdere Çankaya - ANKARA

(0 312) 435 18 36

Antalya

Şirinyalı Mah. İsmet Gökşen Cad. Özden
Apt. No:82/6 Muratpaşa - ANTALYA

(0 242) 248 45 20

Bakırköy

İstanbul Cad. Bakırköy İş Merkezi No:
6 Kat: 4 D: 14 Bakırköy - İSTANBUL

(0 212) 570 52 59

Bursa

Muradiye Mah. Çekirge Cad. Koçer Apt.
No: 49 Kat: 2 D: 4 Osmangazi - BURSA

(0 224) 225 64 10

Denizli

Urban İş Merkezi 2. Ticari Yol Daire 26
Kat: 6 Bayramyeri - DENİZLİ

(0 258) 265 87 85

Erenköy

Bağdat Cad. Çubukçu Apt. No: 333
Kat: 2 D: 4 Kadıköy - İSTANBUL

(0 216) 348 82 82

Gaziantep

İncilipinar Mah. Gazimuhtarpaşa Bul.
Kepkepzade Park İş Merkezi B Blok No:
18 Kat: 1 D: 5 GAZİANTEP

(0 342) 232 35 35

Girne

Şehit Necati Gürkaya Mevkii Çağdaş Apt.
Kat: 1 D: 1 Girne - KKTC

(0 392) 815 14 54-55-56

İzmir

Şair Eşref Bul. Rağıp Şanlı İş Merkezi
No: 6 Kat: 3 D: 306 Çankaya - İZMİR

(0 232) 445 01 61

İzmit

Hürriyet Cad. Kaya İşhanı No: 39/5 İzmit -
KOCAELİ

(0 262) 323 11 33

İzmit İrtibat

Ömerağa Mah. Alemdar Cad. İ. Kolaylı
Apt. No: 8 Kat: 2 İzmit KOCAELİ

(0 262) 260 01 01

Karadeniz Ereğli

Murtaza Mah. Hamamüstü Sok. İ. Esat
Taneri İş Merkezi No: 19 Kat: 2
Karadeniz Ereğli - ZONGULDAK

(0 372) 316 40 50

Kartal

Üsküdar Cad. Cevat Kayacan Apt. No:
26 Kat: 4 D: 8 Kartal - İSTANBUL

(0 216) 306 22 71 - 306 22 06

Kayseri

Cumhuriyet Mah. Turan Cad. Turan Plaza
Apt. No:8 Kat:2 D:5 Melikgazi / KAYSERİ

(0 352) 221 08 68 - 222 82 51

Mersin

Çankaya Mah. Bahri Ok İş Merkezi B
Blok No: 78 MERSİN

(0 324) 238 11 89

Marmaris İrtibat Bürosu

Kemeraltı Mah. Orgeneral Mustafa
Muğlalı Cad. Güven Apt. No: 22 D: 2
Marmaris / MUĞLA

(0 252) 321 08 00

Akatlar İrtibat Bürosu

Akatlar Mahallesi Ebulula Mardin Cad.
Maya Meridien İş Merkezi No:16 D Blok
Kat:11 Bağımsız Bölüm No:29 Akatlar-
Beşiktaş/İSTANBUL

(0 212) 355 4605

Uyarı Notu

Bu raporda yer alan yatırım bilgi, yorum ve tavsiyeleri, yorum ve tavsiyede bulunanların kişisel görüşlerine dayanmakta olup finansal bilgi ve genel yatırım tavsiyesi kapsamında hazırlanmıştır ve hiçbir şekilde yatırım danışmanlığı kapsamında değildir. Yatırım danışmanlığı hizmeti; yetkili kuruluşlar tarafından kişilerin risk ve getiri tercihleri dikkate alınarak kişiye özel sunulmaktadır. Burada yer alan yorum ve tavsiyeler ise genel niteliktedir. Bu tavsiyeler, mali durumunuz ile risk ve getiri tercihlerinize uygun olmayabilir. Bu nedenle, sadece burada yer alan bilgilere dayanarak yatırım kararı verilmesi beklentilerinize uygun sonuçlar doğurmayabilir.

Yatırım Danışmanlığı hizmeti talep edilmesi halinde; yatırımcının Tacirler Yatırım Menkul Değerler A.Ş. ile Yatırım Danışmanlığı sözleşmesi imzalamış olması, Yerindelik Testi'ni tamamlamış ve risk grubunun belirlemiş olması zorunludur.

Bu raporda yer alan her türlü bilgi, yorum ve tavsiye uygunluk testi ile tespit edilecek risk grubunuz ve getiri beklentiniz ile uyumlu olmayabilir. Dolayısıyla, uygunluk testi neticesinde risk grubunuz tespit edilmeden sadece burada yer alan bilgilere dayanılarak yatırım kararı verilmesi amaç, bilgi ve tecrübenize uygun sonuçlar doğurmayabilir.

Bu rapor herhangi bir sürede belirli bir getirinin sağlanacağına dair bir taahhüt içermemekte olup, zaman içerisinde piyasa koşullarında meydana gelen değişiklikler nedeniyle yorum ve tavsiyelerde değişiklikler söz konusu olabilir. Bu raporda bahsedilen yatırım araçlarının fiyatları ve değerleri yatırımcıların menfaatlerine aykırı olarak hareket edebilir ve netice itibarıyla yatırımcılar anaparalarını kaybetme riski ile karşı karşıya kalabilirler. Bu raporda yer alan geçmiş performans verileri gelecekte elde edilecek sonuçların bir garantisi olarak kabul edilemez.

Bu raporda yer alan tüm bilgiler ve görüşler yatırımcıları bilgilendirmek amacıyla, Tacirler Yatırım Menkul Değerler A.Ş. tarafından güncel ve güvenilir kaynaklardan temin edilmiş olmakla beraber, Tacirler Yatırım Menkul Değerler A.Ş. söz konusu bilgilerin doğru ve tam olduğunu taahhüt etmemektedir. Raporlardaki yorumlardan, bilgilerin tam veya doğru olmaması ve/veya güncellenme nedeniyle doğabilecek maddi ve manevi zararlardan Tacirler Yatırım Menkul Değerler A.Ş. ve çalışanları sorumlu tutulamaz.

Bu rapor, sadece gönderildiği kişilerin kullanımı içindir. Bu raporun tümü veya bir kısmı Tacirler Yatırım Menkul Değerler A.Ş.'nin yazılı izni olmadan çoğaltılamaz, yayınlanamaz veya üçüncü kişilere gösterilemez, ticari amaçla kullanılamaz. Aksi halde, Tacirler Yatırım Menkul Değerler A.Ş. uğramış olduğu bütün zarar ve ziyarı talep etme hakkını saklı tutar.