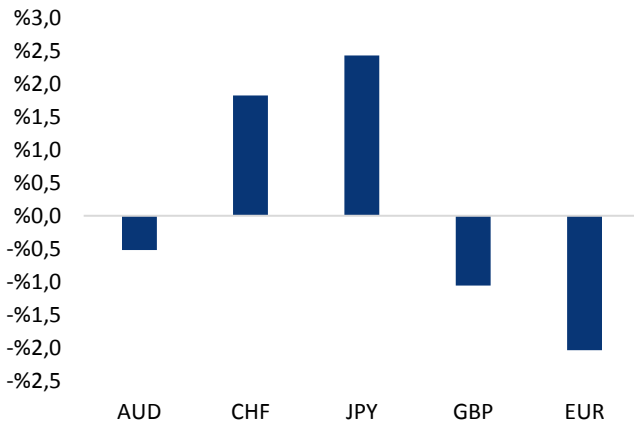


Haber Başlıkları

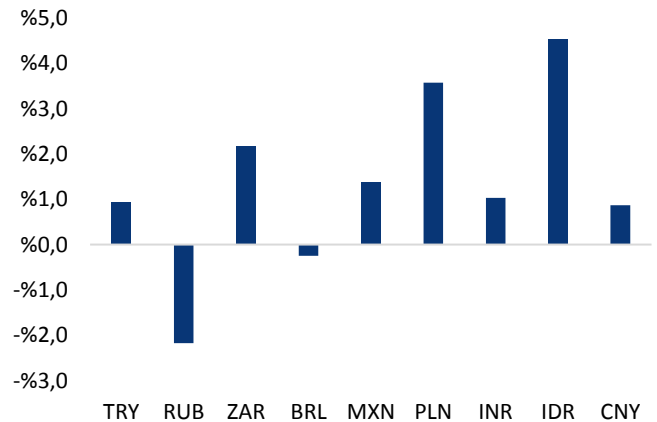
- Sağlık Bakanı Fahrettin Koca, yeni tip koronavirüse (Kovid-19) ilişkin, "Hastalarımızdan 85 yaşındaki bir hanımefendiyi kaybettik. Daha önce vefat eden bir hasta Kovid-19 olarak değerlendirildi. Toplam kaybımız maalesef 4 oldu." bilgisini paylaştı.
- Önceki gün yaşanan sert satışların ardından küresel piyasalarda dün görece alıcılı bir seyrin ön plana çıktığı görüldü. ABD ve Avrupa borsaları günü yükselişle tamamlarken, gelişmekte olan ülke borsaları da primli bir seyir izledi.
- ABD'de kapanışta, Dow Jones endeksi, 100 puanın üzerinde değer kazandı ve %0,96 artışla 20.090,45 puana yükseldi. S&P 500 endeksi %0,66 artarak 2.413,88 puana ve Nasdaq endeksi %2,3 yükselişle 7.150,58 puana çıktı. Kovid-19 salgınının ekonomik etkilerine ilişkin endişeler sürerken hükümetler ve merkez bankalarınca alınan tedbirler endekslerin yukarı yönlü bir seyir izlemesinde etkili oldu.
- Avrupa borsaları günü yükselişle tamamladı. Kapanışta, gösterge endeks Stoxx Europe 600, %2,91 artışla 287,8 puana çıktı. İngiltere'de FTSE 100 endeksi %1,4 artarak 5.151,61 puana, Almanya'da DAX 30 endeksi %2 değer kazanarak 8.610,43 puana, Fransa'da CAC 40 endeksi %2,68'lik artışla 3.855,5 puana, İtalya'da FTSE MIB 30 endeksi %2,29'luk yükselişle 15.466,97 puana ulaştı.
- ABD Senatosu Çoğunluk Lideri Mitch McConnell, koronavirüs pandemisinin ekonomik zararlarını ortadan kaldırmak için acil yasama süreci başlattı ve Cumhuriyetçiler ve Demokratlar anlaşma sağlamak için Cuma günü bir araya gelmeyi kabul ettiler. McConnell, 1 trilyon dolarlık paketin Amerikalılar için doğrudan finansal yardım, küçük işletmeler ve çalışanları için yardım, ekonomiyi istikrara kavuşturma adımları ve sağlık profesyonelleri ve koronavirüs hastalarına yeni destek içereceğini söyledi.
- İngiltere Merkez Bankası dün gerçekleştirdiği olağüstü toplantısının sonucunda faizleri 15 baz puan indirerek %0,25'ten %0,1'e çekti. Son iki haftada ikinci defa olağanüstü karar alan Banka, faiz indiriminin yanı sıra varlık alımlarını 200 milyar sterlin artışla 645 milyar sterline (750 milyar dolar) çıkardı. Yetkililer bu kararı, 26 Mart'taki programlı toplantısı beklemeyerek Perşembe günü aldı.
- 6-13 Mart haftasında yurt içi yerleşiklerin DTH değişimleri (altın hariç, parite etkisinden arındırılmış rakamlar). Söz konusu hafta içerisinde yerleşiklerin döviz mevduatında 2,1 milyar dolar düşüş yaşandı. (EUR/USD parite etkisinden arındırılmış olarak). Düşüşün önemli bir kısmı hanehalkı döviz mevduatından kaynaklandı.
- Fitch Ratings, yeni tip koronavirüs (Kovid-19) salgınının küresel ekonomiyi baskılamasından dolayı küresel büyüme tahminini %2,5'ten %1,3'e çekti.
- Bugün yurt içi piyasalarda takip edilecek önemli bir veri akışı bulunmuyor. Yurt dışında ise Almanya Şubat Ayı ÜFE ve ABD Şubat Ayı Güncel Konut Satışları verileri açıklanacak.

Gelişmiş ülke para birimlerinin son işlem gününe göre getirileri *






Kaynak: Bloomberg, Tacirler Yatırım * ABD dolarına karşı

Gelişmekte olan ülke para birimlerinin son işlem gününe göre getirileri *



Kaynak: Bloomberg, Tacirler Yatırım * ABD dolarına karşı

Günlük Ekonomi Takvimi

Ülke	Veri	Saat	Beklenti	Önceki
	Almanya Şubat Ayı Aylık ÜFE	09:00	%0,8	-%0,2
	Almanya Şubat Ayı Yıllık ÜFE	09:00	%0,2	%0,2
	ABD Şubat Ayı Güncel Konut Satışları	17:00	5,51M	5,46M

Döviz & Emtia Analizleri

USD/TL

Piyasalarda artmakta olan güvenli liman talebi ile birlikte dün yükselişini sekizinci güne taşıyan dolar endeksi, 102,99 seviyesine kadar yükselerek Ocak 2017'den bu yana en yüksek seviyesine çıktı. Dolar endeksinde etkili olan yükseliş eğilimi ve gelişmekte olan ülke para birimlerindeki satıcılı seyrin etkisi ile birlikte USDTRY paritesinin de yükselişini 6,50 seviyesi üzerine doğru hızlandırdığını gördük. Dün 6,50 üzerine yerleşen kur 6,5497 seviyesine kadar yükseldi.

USDTRY paritesi bu sabah saatlerinde 6,5102 seviyesinden işlem görüyor. Türkiye 5 yıllık CDS primi dün 600 baz puanının üzerine yükselerek Ağustos 2018'den bu yana en yüksek seviyesine yükseldi. Türk lirasının ise bu sabah saatlerinde, dün yaşandığı kayıpların ardından dolar karşısında sakin bir seyir izlediği görülüyor. Piyasada artan volatilité nedeniyle teknik göstergelerin zaman zaman sağlıklı sonuçlar üretmediğini ve bu tip yüksek oynaklık dönemlerinde teknik göstergelerin ürettikleri sinyallerin doğru çalışmadığını görmekteyiz. Diğer yandan, mevcut seviyeler geçmiş dönemde az test edilmiş ve rekor seviyelere yakın seviyeler olduğundan teknik destek – direnç seviyeleri de sağlıklı sonuç vermeyebilir. Bu noktada kurda oluşan grafik formasyonlarını dikkate alarak bir sonuç üretmenin daha sağlıklı olabileceği görüşündeyiz.

- Aşağıdaki grafik üzerinden de görülebileceği üzere, kurun kısa vadeli bir yükseliş trendi üzerinde hareket ettiği ve bu sabah saatlerinde trend sınırında yer aldığı görülüyor. Kurdaki gün içi gidişat açısından trendin aşağı yönlü kırılmayacağı önemli olacak.
- Kurun trend üzerinde tutunması durumunda bugün içerisinde 6,50 seviyesi üzerinde kalıcı olması beklenir. Aksi takdirde, yani trendin aşağı yönlü kırılması durumunda ise 6,45 seviyesine doğru bir geri çekilme görülebilir.

Bugün yurt içi piyasalarda takip edilecek önemli bir veri akışı bulunmuyor. Yurt dışında ise Almanya Şubat Ayı ÜFE ve ABD Şubat Ayı Güncel Konut Satışları verileri açıklanacak.

USD/TL



EUR/USD

Piyasalarda artmakta olan güvenli liman talebi ile birlikte dün yükselişini sekizinci güne taşıyan dolar endeksi, 102,99 seviyesine kadar yükselerek Ocak 2017'den bu yana en yüksek seviyesine çıktı. Dolar endeksindeki yükseliş ile birlikte dün 1,0655 seviyesine kadar gerileyerek Nisan 2017'den bu yana en düşük seviyesine inen parite, düşüşünü üçüncü güne taşıdı.

EURUSD paritesi bu sabah saatlerinde 1,0757 seviyesinden işlem görüyor. Teknik görünümüne baktığımızda paritedeki aşağı yönlü hareketlerde 1,0715 seviyesinin güçlü bir teknik destek olarak ön plana çıktığını, yükseliş eğilimlerinde ise 1,0815 seviyesinin direnç konumunda olduğunu görüyoruz. 1,0815 direncinin yukarı yönlü kırılması durumunda paritedeki yükselişin 1,0880 seviyesi üzerine doğru sürmesi beklenebilir. Diğer taraftan, paritedeki düşüş eğiliminin ön plana çıkması ve 1,0715 desteğinin aşağı yönlü kırılması durumunda düşüş hareketi 1,0660 seviyesine doğru hızlanabilir.

Bugün yurt dışı piyasalarda Almanya Şubat Ayı ÜFE ve ABD Şubat Ayı Güncel Konut Satışları verileri açıklanacak.

EUR/USD



XAU/USD

Yatırımcıların küresel borsalarda görülen değer kayıpları sonucunda sonucu teminat kapatmak için altın satışlarına gitmeleri ile birlikte sert satış baskılarına maruz kalan ons altın, bu haftanın başından buyana düşüşünü kısmen de olsa yavaşlatmış durumda. 1450 seviyesi civarında düşüşünü durduran ons altın, 1450 – 1550 seviyeleri arasında dalgalanmaya devam ediyor. Piyasalarda artmakta olan güvenli liman talebi ile birlikte dün yükselişini hızlandıran dolar endeksi, 101,74 seviyesine kadar tırmanarak Mart 2017'den bu yana en yüksek seviyesine çıktı. Ons altın fiyatları ise dolar endeksindeki yükselişe rağmen, artan güvenli liman talebinin etkisi ile birlikte dünü görece sakin geçirdi ve 1470 – 1520 seviyeleri arasında dalgalandı.

Ons altın bu sabah saatlerinde 1485,99 seviyesinden işlem görüyor. Teknik görünüme baktığımızda 1482 seviyesinin destek olarak ön plana çıktığı görülüyor. Ons altının bu destek seviyesi üzerinde tutunabilmesi durumunda kısa vadede 1500 direncini hedef alması beklenebilir. 1500 direncini aşılması durumunda ise 1517 seviyesi ikinci direnç seviyesi olarak karşımıza çıkıyor. Diğer taraftan, altında aşağı yönlü hareketin ön planda olmaya devam etmesi ve 1482 desteğinin kırılması satışların kısa vadede ilk etapta 1455 seviyesine doğru hızlanmasına yol açabilir. Koronavirüs salgını nedeniyle küresel piyasalardaki ve finansal enstrümanlardaki oynaklığın sürdüğü görülüyor.

Bugün yurt dışı piyasalarda Almanya Şubat Ayı ÜFE ve ABD Şubat Ayı Güncel Konut Satışları verileri açıklanacak.

XAU/USD



Piyasalara Genel Bakış

	Son Fiyat / Değer	Değişim				
		1 günlük	1 haftalık	1 aylık	6 aylık	YBB
Hisse senedi endeksleri						
Gelişmiş Piyasalar						
S&P	2.409	%0,5	-%2,9	-%28,6	-%19,5	-%25,4
DAX	8.610	%2,0	-%6,0	-%37,0	-%30,9	-%35,0
FTSE	5.152	%1,4	-%1,6	-%30,7	-%29,9	-%31,7
Nikkei	16.553	-%1,0	-%10,8	-%29,5	-%25,0	-%30,0
Gelişmekte olan Piyasalar						
Türkiye	85.195	-%0,4	-%9,0	-%26,3	-%15,0	-%25,5
Çin	2.702	%0,5	-%6,0	-%10,4	-%9,7	-%11,0
Hindistan	28.288	%0,4	-%16,7	-%31,0	-%25,3	-%31,2
Endonezya	4.105	-%2,9	-%18,8	-%32,9	-%36,0	-%36,7
Rusya	2.276	%7,7	-%0,5	-%27,2	-%18,6	-%25,3
Brezilya	68.332	%2,1	-%5,9	-%40,4	-%34,8	-%40,9
Meksika	35.144	-%1,1	-%9,1	-%21,5	-%19,3	-%19,3
Güney Afrika	37.963	-%1,7	-%14,3	-%34,3	-%32,7	-%33,5
Oynaklık Endeksleri						
VIX	72	-%5,8	-%4,6	%400,7	%412,5	%422,5
EM VIX	81	-%9,6	%23,3	%362,8	%371,8	%367,1
MOVE	141	%13,7	-%7,5	%107,4	%80,6	%142,2
Döviz Kurları (ABD dolarna karşı)						
Türkiye	6,5434	%0,9	%3,6	%7,6	%14,4	%10,0
Brezilya	5,0961	-%0,3	%6,3	%16,8	%22,3	%26,4
Güney Afrika	17,4669	%2,2	%5,6	%16,6	%17,9	%24,8
Çin	7,1086	%0,9	%1,1	%1,6	%0,2	%2,1
Hindistan	75,03	%1,0	%1,1	a.d.	%5,2	%5,1
Endonezya	15913	%4,5	%9,6	%16,2	%13,2	%14,8
CDS *						
Türkiye	468,9	a.d.	a.d.	a.d.	-91,2	39,7
Brezilya	368,6	-7,9	57,7	226,9	-16,2	50,4
Güney Afrika	406,5	7,9	45,8	184,3	-0,3	14,4
Endonezya	270,5	49,8	27,5	134,4	a.d.	a.d.
Rusya	202,4	a.d.	a.d.	a.d.	-24,3	70,5
10 yıllık bono faizleri						
Türkiye	%13,8	0,9	1,6	2,2	-1,3	1,6
Brezilya	%8,9	0,3	0,3	2,4	1,7	-1,4
Hindistan	%6,4	0,1	0,2	a.d.	-0,2	-0,1
Endonezya	%8,1	0,5	0,9	1,6	0,9	1,1
10 yıllık Eurobond faizleri (USD)						
Türkiye	%9,2	0,17	1,92	3,52	2,20	3,05
Brezilya	%5,5	-0,03	1,10	2,40	1,65	1,74
Güney Afrika	%7,1	0,78	2,30	3,48	3,15	3,22
Endonezya	%4,2	0,45	1,28	1,54	1,29	1,26
Emtia						
Ham Petrol - Brent USD/varil	28,47	%14,4	-%14,3	-%51,8	-%55,8	-%56,9
Ham Petrol - WTI USD/varil	25,22	%23,8	-%19,9	-%52,7	-%56,6	-%58,7
Altın - USD / oz	1479,3	%0,1	-%7,0	-%8,0	-%1,3	-%2,9
Gümüş - USD / t oz.	12,097	%3,1	-%24,2	-%33,9	-%31,9	-%32,5
Commodity Bureau Index	373,57	-%1,0	-%5,6	-%7,3	-%3,1	-%7,0

* Değişim değerleri baz olarak ifade edilmiştir.

Kaynak: Bloomberg

Yatırım Merkezlerimiz

Genel Müdürlük

Nispetiye Cad. B-3 Blok Kat: 9 Akmerkez
Etiler - İSTANBUL
0 212 355 46 46

Adana

Cemal Paşa Mah. Gazipaşa Bul.
Cemal Uğurlu Apt. Kat: 1 D: 4 ADANA

(0 322) 457 77 55

Ankara

Remzi Oğuz Arık Mah. Tunalı Hilmi Cad.
Yaprak Apt. No: 94 Kat: 2 D: 9
Kavaklıdere Çankaya - ANKARA

(0 312) 435 18 36

Antalya

Şirinyalı Mah. İsmet Gökşen Cad. Özden
Apt. No:82/6 Muratpaşa - ANTALYA

(0 242) 248 45 20

Bakırköy

İstanbul Cad. Bakırköy İş Merkezi No:
6 Kat: 4 D: 14 Bakırköy - İSTANBUL

(0 212) 570 52 59

Bursa

Muradiye Mah. Çekirge Cad. Koçer Apt.
No: 49 Kat: 2 D: 4 Osmangazi - BURSA

(0 224) 225 64 10

Denizli

Urban İş Merkezi 2. Ticari Yol Daire 26
Kat: 6 Bayramyeri - DENİZLİ

(0 258) 265 87 85

Erenköy

Bağdat Cad. Çubukçu Apt. No: 333
Kat: 2 D: 4 Kadıköy - İSTANBUL

(0 216) 348 82 82

Gaziantep

İncilipinar Mah. Gazimuhtarpaşa Bul.
Kepkepzade Park İş Merkezi B Blok No:
18 Kat: 1 D: 5 GAZİANTEP

(0 342) 232 35 35

Girne

Şehit Necati Gürkaya Mevkii Çağdaş Apt.
Kat: 1 D: 1 Girne - KKTC

(0 392) 815 14 54-55-56

İzmir

Şair Eşref Bul. Ragıp Şanlı İş Merkezi
No: 6 Kat: 3 D: 306 Çankaya - İZMİR

(0 232) 445 01 61

İzmit

Hürriyet Cad. Kaya İşhanı No: 39/5 İzmit -
KOCAELİ

(0 262) 323 11 33

İzmit İrtibat

Ömerağa Mah. Alemdar Cad. İ. Kolaylı
Apt. No: 8 Kat: 2 İzmit KOCAELİ

(0 262) 260 01 01

Karadeniz Ereğli

Murtaza Mah. Hamamüstü Sok. İ. Esat
Taneri İş Merkezi No: 19 Kat: 2
Karadeniz Ereğli - ZONGULDAK

(0 372) 316 40 50

Kartal

Üsküdar Cad. Cevat Kayaçan Apt. No:
26 Kat: 4 D: 8 Kartal - İSTANBUL

(0 216) 306 22 71 - 306 22 06

Kayseri

Cumhuriyet Mah. Turan Cad. Turan Plaza
Apt. No:8 Kat:2 D:5 Melikgazi / KAYSERİ

(0 352) 221 08 68 - 222 82 51

Mersin

Çankaya Mah. Bahri Ok İş Merkezi B
Blok No: 78 MERSİN

(0 324) 238 11 89

Marmaris İrtibat Bürosu

Kemeraltı Mah. Orgeneral Mustafa
Muğlalı Cad. Güven Apt. No: 22 D: 2
Marmaris / MUĞLA

(0 252) 321 08 00

Akatlar İrtibat Bürosu

Akat Mahallesi Meydan Caddesi B Blok
No: 14 (Eski No D:10) Beşiktaş-İSTANBUL

(0 212) 355 4646

Uyarı Notu

Bu raporda yer alan yatırım bilgi, yorum ve tavsiyeleri, yorum ve tavsiyede bulunanların kişisel görüşlerine dayanmakta olup finansal bilgi ve genel yatırım tavsiyesi kapsamında hazırlanmıştır ve hiçbir şekilde yatırım danışmanlığı kapsamında değildir. Yatırım danışmanlığı hizmeti; yetkili kuruluşlar tarafından kişilerin risk ve getiri tercihleri dikkate alınarak kişiye özel sunulmaktadır. Burada yer alan yorum ve tavsiyeler ise genel niteliktedir. Bu tavsiyeler, mali durumunuz ile risk ve getiri tercihlerinize uygun olmayabilir. Bu nedenle, sadece burada yer alan bilgilere dayanarak yatırım kararı verilmesi beklentilerinize uygun sonuçlar doğurmayabilir.

Yatırım Danışmanlığı hizmeti talep edilmesi halinde; yatırımcının Tacirler Yatırım Menkul Değerler A.Ş. ile Yatırım Danışmanlığı sözleşmesi imzalamış olması, Yerindelik Testi'ni tamamlamış ve risk grubunun belirlemiş olması zorunludur.

Bu raporda yer alan her türlü bilgi, yorum ve tavsiye uygunluk testi ile tespit edilecek risk grubunuz ve getiri beklentiniz ile uyumlu olmayabilir. Dolayısıyla, uygunluk testi neticesinde risk grubunuz tespit edilmeden sadece burada yer alan bilgilere dayanılarak yatırım kararı verilmesi amaç, bilgi ve tecrübenize uygun sonuçlar doğurmayabilir.

Bu rapor herhangi bir sürede belirli bir getirinin sağlanacağına dair bir taahhüt içermemekte olup, zaman içerisinde piyasa koşullarında meydana gelen değişiklikler nedeniyle yorum ve tavsiyelerde değişiklikler söz konusu olabilir. Bu raporda bahsedilen yatırım araçlarının fiyatları ve değerleri yatırımcıların menfaatlerine aykırı olarak hareket edebilir ve netice itibarıyla yatırımcılar anaparalarını kaybetme riski ile karşı karşıya kalabilirler. Bu raporda yer alan geçmiş performans verileri gelecekte elde edilecek sonuçların bir garantisi olarak kabul edilemez.

Bu raporda yer alan tüm bilgiler ve görüşler yatırımcıları bilgilendirmek amacıyla, Tacirler Yatırım Menkul Değerler A.Ş. tarafından güncel ve güvenilir kaynaklardan temin edilmiş olmakla beraber, Tacirler Yatırım Menkul Değerler A.Ş. söz konusu bilgilerin doğru ve tam olduğunu taahhüt etmemektedir. Raporlardaki yorumlardan, bilgilerin tam veya doğru olmaması ve/veya güncellenme nedeniyle doğabilecek maddi ve manevi zararlardan Tacirler Yatırım Menkul Değerler A.Ş. ve çalışanları sorumlu tutulamaz.

Bu rapor, sadece gönderildiği kişilerin kullanımı içindir. Bu raporun tümü veya bir kısmı Tacirler Yatırım Menkul Değerler A.Ş.'nin yazılı izni olmadan çoğaltılamaz, yayınlanamaz veya üçüncü kişilere gösterilemez, ticari amaçla kullanılamaz. Aksi halde, Tacirler Yatırım Menkul Değerler A.Ş. uğramış olduğu bütün zarar ve ziyanı talep etme hakkını saklı tutar.