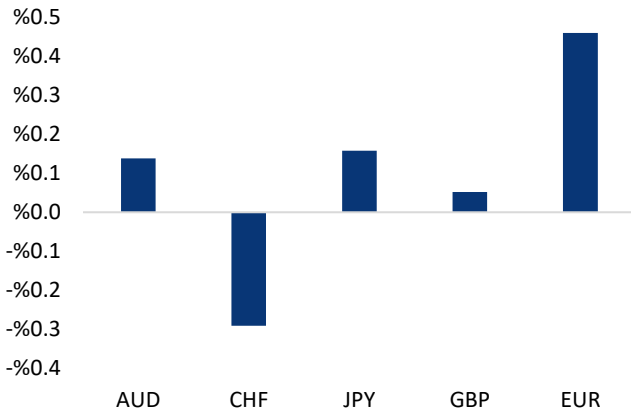


Haber Başlıkları

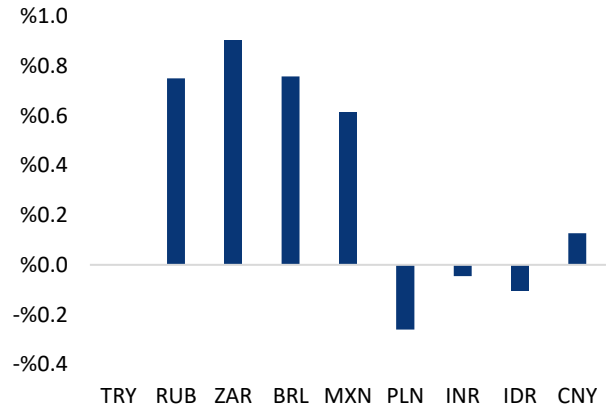
- Para Politikası Kurulu (PPK) politika faizini 100bps indirme kararı aldı. Piyasa medyan tahmininin de 100bps indirim yönünde olduğu takip ediliyordu. Karar sonrasında TL tarafında değer kayıplarının hızlandığı takip edildi. Türk lirası dün gelişen ülke para birimleri arasında en fazla değer kaybeden para birimi konumunda yer almaya devam ederken (-%3,9), USDTRY paritesi 11 seviyesini aşarak rekor tazeledi. Sepet/TL'de ise 12 seviyesi üzeri test edildi. Türkiye 5 yıllık CDS primi 449.7 seviyesine yükselirken, 10 yıllık tahvil getirisi %20,32 puandan kapandı.
- ABD'de Haftalık İşsizlik Başvuruları 13 Kasım'da sona eren haftada 260K olan piyasa beklentisinin bir miktar üzerinde gelerek 268K olurken, bir önceki haftanın verisi ise 267K'dan 269K'ya revize edildi.
- ABD'de Philadelphia Fed İş Dünyası Endeksi 24 olan piyasa beklentisinin üzerinde gelerek 39 olarak gerçekleşti.
- ABD'de Conference Board Öncü Gösterge Ekim ayında %0,8 olan medyan tahmininin üzerinde gelerek %0,9 olarak gerçekleşti.
- Dün bölgesel Fed başkanlarından gelen açıklamaları takip ettik. Atlanta Fed Başkanı Raphael Bostic, New York Fed Başkanı Williams ve Chicago Fed Başkanı Charles Evans Fed'in faiz artırımına ilişkin beklentilerini paylaştı. Açıklamaların detaylarını Makroekonomik Gelişmeler bölümünde bulabilirsiniz.
- Reuters tarafından gerçekleştirilen son ankette piyasa katılımcılarının faiz artırım tahminlerini öne çektiği takip edildi. Ekim ayı anketinde 2023 yılı başlarında bir artırım bekleyen katılımcılar, Kasım ayındaki ankette ise faiz artırım beklentilerini 2022 yılı sonuna çekti.
- Dolar endeksindeki gerilemenin dün de devam ettiği ve endeksin düşüşünü ikinci güne taşıdığı takip edildi. Gün içi en düşük 95,51 seviyesini test eden endeks, günü 95,54 seviyesinden tamamladı. ABD 10 yıllık tahvil faizi ise %1,57 – %1,62 bandında işlem gördü.
- ABD borsaları günü karışık bir seyirle tamamladı. Kapanışta Dow Jones endeksi, %0,17 azalarak 35.870,95 puana geriledi. S&P 500 endeksi %0,38 artışla 4.706,64 puana ve Nasdaq endeksi %0,45 kazançla 15.993,7 puana çıktı. Böylece, S&P 500 ve Nasdaq endeksleri kapanışta rekor kaydetti.
- Avrupa borsaları dün düşüşle tamamladı. Fransa'da CAC 40 endeksi %0,2'lik düşüşle 7.141,98 puana, Almanya'da DAX endeksi %0,18'lik düşüşle 16.221,73 puana, İtalya'da FTSE MIB endeksi %0,6'lık gerilemeyle 27.661,82 puana, İngiltere'de FTSE 100 endeksi ise %0,48 oranında düşüş kaydederek 7.255,96 puana indi.

Gelişmiş ülke para birimlerinin son işlem gününe göre getirileri *







Kaynak: Bloomberg, Tacirler Yatırım * ABD dolarına karşı

Gelişmekte olan ülke para birimlerinin son işlem gününe göre getirileri *



Kaynak: Bloomberg, Tacirler Yatırım * ABD dolarına karşı

Günlük Ekonomi Takvimi

Ülke	Veri	Saat	Beklenti	Önceki
	Almanya Ekim Ayı Aylık ÜFE	10:00	%1,9	%2,3
	Almanya Ekim Ayı Yıllık ÜFE	10:00	%16,2	%14,2
	Fed YK Üyesi Waller'ın Konuşması	18:45		
	Fed Başkan Yardımcısı Clarida'nın Konuşması	20:15		

Makroekonomik Gelişmeler

Fed başkanlarından gelen açıklamalar

Dün bölgesel Fed başkanlarından gelen açıklamaları takip ettik. Atlanta Fed Başkanı Raphael Bostic, dün yaptığı açıklamasında ABD ekonomisinin pandemi vurmadan önceki canlı işgücü piyasasını gelecek yılın ortasında yeniden kazanacağına ve Fed'in de bu dönemde faiz oranlarını artırmaya başlayabileceğine inandığını ifade ederken, New York Fed Başkanı Williams ise ABD'de daha geniş tabana yayılmakta olan enflasyona dikkat çekti. Chicago Fed Başkanı Charles Evans ise yüksek enflasyonun önümüzdeki yıl geri çekileceğine inandığını ifade ederken, enflasyonun beklenenden uzun sürmesi durumunda 2022'de bir artırımının mümkün olabileceğini dile getirdi. Fed Başkanları'ndan gelen açıklamaların detayları şu şekilde:

- Atlanta Fed Başkanı Bostic, "Şu anda tahminlerimiz, gelecek yılın yaz mevsiminde ekonomide sahip olduğumuz işgücü sayısının pandemi öncesi dönemde olduğumuz yere çok yakın olacağını gösteriyor. Ve bu noktada, bence bunu denememiz uygun olur. Faiz politikamızı normalleştirmeli" açıklamasında bulundu.
- New York Fed Başkanı John Williams, ABD'de enflasyonun daha geniş tabanlı hale geldiğini ve gelecekteki fiyat artışlarına ilişkin beklentilerin arttığını, politika yapımcıların yakından izleyeceğini söyledi. ABD'de temel enflasyonda görülen keskin artışa dikkat çeken Williams, kısa ve uzun vadeli enflasyon beklentilerindeki artışın olumlu bir gelişme olduğunu, ancak yetkililerin uzun vadeli enflasyon beklentilerinin önemli ölçüde artmasını istemeyeceklerini bildirdi.
- Chicago Fed Başkanı Charles Evans ise para politikasının iyi bir yerde olduğuna inandığını ve halen yüksek enflasyonun gelecek yıl geri çekileceğine ve 2022'yi %2'ye daha yakın bir şekilde kapatacağına inandığını bildirdi. Evans, "2022'de bir faiz artışının gerekli olup olmadığı benim için açık değil, ancak bunun, kalıcılık açısından daha rahatsız edici bir fiyat değişiklikleri konfigürasyonu ile beklediğimden daha uzun sürmesi olabilir. Ve böylece 2022'nin uygun olduğu durum olabilir" diye konuştu.
- Reuters tarafından gerçekleştirilen son ankette piyasa katılımcılarının faiz artırım tahminlerini öne çektiği takip edildi. Ekim ayı anketinde 2023 yılı başlarında bir artırım bekleyen katılımcılar, Kasım ayındaki ankette ise faiz artırım beklentilerini 2022 yılı sonuna çekti.

Döviz & Emtia Analizleri

USD/TRY

Dün gerçekleşen toplantısı sonucunda TCMB Para Politikası Kurulu (PPK) politika faizini 100bps indirme kararı aldı. Karar sonrasında TL tarafında değer kayıplarının hızlandığı takip edildi. Türk lirası dün gelişen ülke para birimleri arasında en fazla değer kaybeden para birimi konumunda yer almaya devam ederken (-%3,9), USDTRY paritesi 11 seviyesini aşarak rekor tazeledi. Sepet/TL'de ise 12 seviyesi üzeri test edildi. Türkiye 5 yıllık CDS primi 449.7 seviyesine yükselirken, 10 yıllık tahvil getirisi %20,32 puandan kapandı.

Bugün erken kotasyonlarda gelişmekte olan ülke para birimlerinde satış ağırlıklı bir seyrin ön plana çıktığı, Türk lirasının ise dolar karşısında %0,35 değer kaybı ile en zayıf performans gösteren gelişen ülke para birimi konumunda yer aldığı izleniyor. USDTRY paritesinin bu sabah saatlerinde 11,1035 seviyesinden işlem gördüğünü izliyoruz. Küresel cephede dolar endeksi dünkü geri çekilmesinin ardından bu sabah saatlerinde 95,65 seviyesinde hareket ederken, ABD 10 yıllık tahvil faizi %1,5950 seviyesinde bulunuyor. Türk lirasında etkili olmaya devam eden negatif ayrışma çerçevesinde USDTRY paritesindeki yükseliş eğiliminin sürdüğü takip ediliyor. Kurun rekor yüksek seviyelerde hareket etmesinden ötürü yukarı yönlü hareketleri sınırlayabilecek direnç bölgesi bulunmuyor. Ancak kurun 11 seviyesi kalmaya devam etmesi durumunda TL üzerindeki baskının sürmesi söz konusu olabilir.

Bugün yurt içinde açıklanacak önemli bir veri bulunmuyor. Yurt dışında ise Almanya Ekim ÜFE verileri ve bölgesel Fed başkanlarının konuşmaları takip edilecek.

USD/TRY



EUR/USD

Dün sabahki bültenimizde, EURUSD paritesinin Çarşamba günü kapanışı ile birlikte bir doji formasyonu oluşturmuş olduğunu belirtmiştik. Bir "dönüş" formasyonu olan doji formasyonu paritede son dönemde yaşanan düşüş hareketinin 1,1260 civarında bir miktar zayıflayabileceğinin ve paritenin yönünü yukarı çevirebileceğinin sinyalini veriyordu. Beklentimize paralel olarak düşüş eğilimine ara veren parite, dün yönünü yukarı çevirerek son dönemdeki kayıplarının ufak da olsa bir kısmını telafi etti. Gün içerisinde 1,1376 seviyesine kadar yükselen EURUSD paritesi, günü 1,1373 seviyesinden yükselişle tamamladı.

EURUSD paritesi bu sabah saatlerinde 1,1355 seviyesinden işlem görüyor. Paritede yukarı yönlü düzeltmenin devam etmesi durumunda kısa vadede 1,1382, 1,1430 ve 1,1480 dirençlerini izleyeceğiz. Aşağıda ise 1,1342, 1,1260 ve 1,225 seviyeleri destek konumunda. Bu noktada, genel görünüm itibariyle paritedeki satıcı seyrin sürdüğünü ve orta vadeli göstergelerin aşağı yönlü sinyaller üretmeye devam ettiğini ifade etmemizde fayda var. Dolayısı ile, teknik göstergelerin ürettikleri sinyaller ve dolar endeksindeki yüksek seviyelerin korunuyor olması ile birlikte, paritedeki yukarı yönlü tepki hareketlerinin uzun soluklu olması mevcut konjunktürde zor görünüyor.

Bugün yurt dışında Almanya Ekim ÜFE verileri ve bölgesel Fed başkanlarının konuşmaları takip edilecek.

EUR/USD



XAU/USD

Dün görece dar bir bant içerisinde işlem gören ons altın, günü sınırlı bir geri çekilme ile tamamladı. Gün içerisinde 1855,66\$ – 1870,95\$ seviyeleri arasında hareket eden ons altın, günü 1860,87\$ seviyesinden kapattı.

Altının ons fiyatı bu sabah saatlerinde 1863,11\$ seviyesinden işlem görüyor. Teknik görünümü incelediğimizde 1850\$ seviyesinin önemli bir destek konumunda yer almaya devam ettiğini ve fiyatların bu seviye üzerinde tutunmayı sürdürdüğünü görmekteyiz. Geçtiğimiz haftadan bu yana birkaç defa 1850\$ seviyesi altı test edilse de bu bölgedeki hareketin kalıcı olmadığı ve günlük kapanışların bu seviye üzerinde gerçekleştiği takip edildi. Altın fiyatlarının 1850\$ üzerinde işlem görmeye devam etmesi durumunda 1872\$ ve 1885\$ dirençleri takip edilecek. Aşağı yönlü hareketlerin ön plana çıkması ve 1850\$ desteğinin aşağı yönlü kırılması durumunda ise 1830\$, 1815\$ ve 1800\$ destekleri izlenecek.

Bugün yurt dışında Almanya Ekim ÜFE verileri ve bölgesel Fed başkanlarının konuşmaları takip edilecek.

XAU/USD

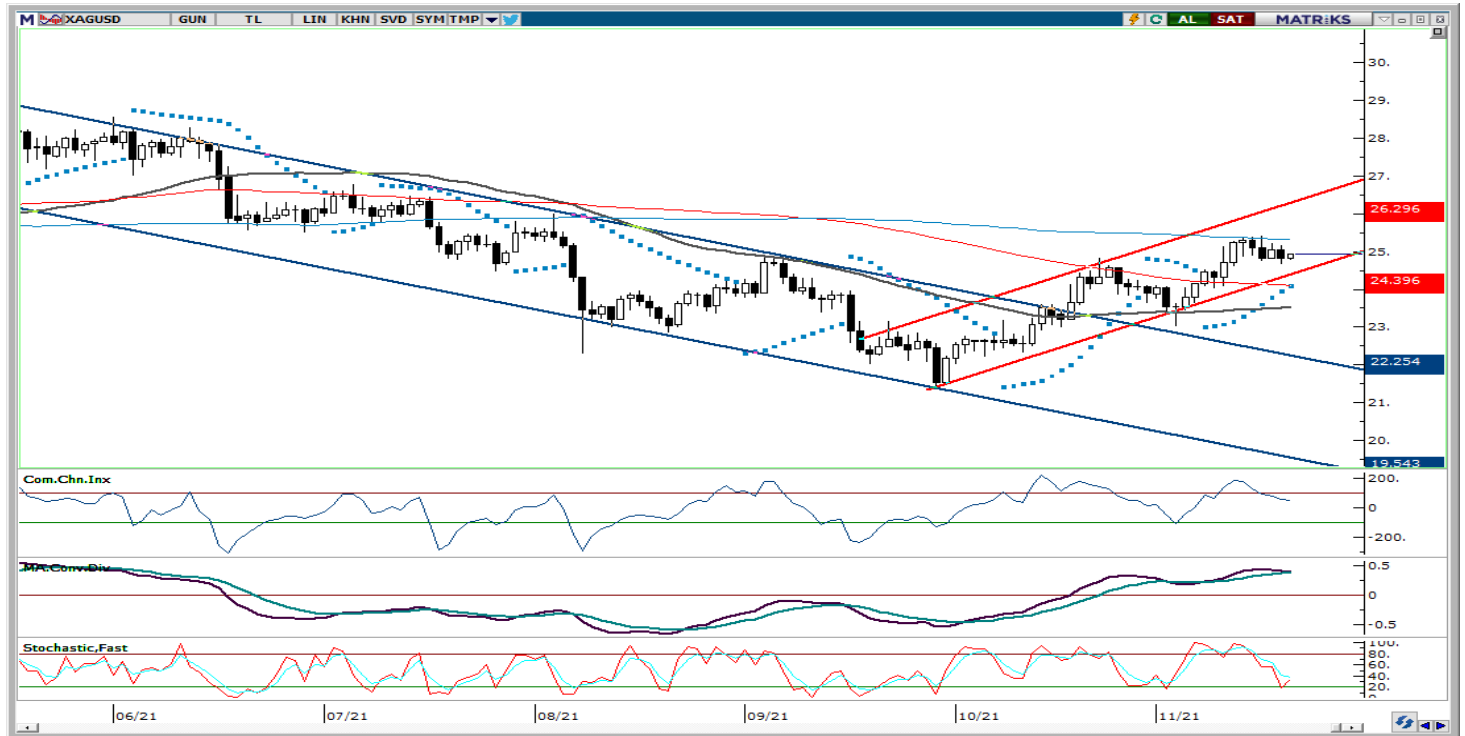
XAG/USD

Yaklaşık son 10 gündür 100 günlük ve 200 günlük hareketli ortalamaları arasında işlem görmekte olan gümüş fiyatlarında, dün hafif satıcı bir seyriz izlendi. Gün içerisinde 24,68\$ – 25,16\$ seviyeleri arasında işlem gören gümüş, günü 24,81\$ seviyesinden düşüşle tamamladı.

Eylül ayından bu yana sürdürdüğü yükseliş kanalı içerisinde hareket etmeye devam eden gümüşte, yukarıda da ifade ettiğimiz üzere son 10 gündür 100 ve 200 günlük hareketli ortalamalar arasında bir seyriz izliyoruz. Gümüşteki kısa vadeli görünüm açısından, geçtiğimiz haftadan bu yana birkaç defa test edilen ancak kırılmayan ve mevcut durumda 25,32\$ seviyesinden geçen 200 günlük ortalamayı izlemeye devam edeceğiz, zira gümüş fiyatlarında Eylül'ün ilk haftasından bu yana etkili olan yükseliş eğiliminin devam edebilmesi için bu ortalamanın yukarı yönlü kırılması önem arz ediyor. Gümüşün 200 günlük ortalamayı kırmayı başarması, yani bu ortalama üzerinde bir günlük kapanış gerçekleştirebilmesi durumunda yukarıda 25,50\$ ve 25,76\$ dirençleri ön plana çıkacak. Aşağı yönlü hareketlerde ise bugün itibarıyla 24,10\$ seviyesinden geçen 100 günlük ortalama ilk destek seviyemiz olmakla birlikte, bugün itibarıyla 23,53\$ seviyesinden geçen 50 günlük ortalama ise bir sonraki destek seviyesi olarak ön plana çıkıyor.

Bugün yurt dışında Almanya Ekim ÜFE verileri ve bölgesel Fed başkanlarının konuşmaları takip edilecek.

XAG/USD



Piyasalara Genel Bakış

	Son Fiyat / Değer	Değişim					YBB
		1 günlük	1 haftalık	1 aylık	6 aylık		
Hisse senedi endeksleri							
Gelişmiş Piyasalar							
S&P	4,705	%0.3	%1.2	%4.1	%14.3	%25.3	
DAX	16,222	-%0.2	%0.9	%4.5	%7.3	%18.2	
FTSE	7,256	-%0.5	-%1.7	%0.5	%4.4	%12.3	
Nikkei	29,599	%0.5	%0.4	%1.8	%6.0	%8.4	
Gelişmekte olan Piyasalar							
Türkiye	1,737	%1.7	%6.9	%21.5	%19.0	%17.6	
Çin	3,521	%0.3	-%0.2	-%1.7	%0.6	%1.7	
Hindistan	59,636	-%0.6	-%0.5	-%3.4	%19.5	%24.9	
Endonezya	6,636	%1.0	%0.7	%0.7	%16.3	%12.1	
Rusya	4,094	-%1.3	-%2.3	-%4.3	%12.6	%24.5	
Brezilya	102,426	-%0.5	-%3.3	-%7.5	-%16.5	-%13.9	
Meksika	50,832	-%0.4	-%1.7	-%3.0	%2.9	%15.4	
Güney Afrika	70,867	-%0.1	%2.5	%6.1	%7.6	%19.3	
Oynaklık Endeksleri							
VIX	18	%2.8	-%0.4	%7.8	-%17.6	%27.6	
EM VIX	21	%3.9	%2.9	%16.0	-%13.3	%23.7	
MOVE	82	%0.0	%4.2	%30.1	%39.2	%40.0	
Döviz Kurları (ABD dolarına karşı)							
Türkiye	11.0635	%4.1	%11.7	%18.5	%32.4	%85.9	
Brezilya	5.566	%0.8	%3.0	%1.0	%5.8	%38.1	
Güney Afrika	15.6455	%0.9	%2.2	%6.5	%11.8	%11.8	
Çin	6.3861	%0.1	-%0.1	-%0.7	-%0.6	-%8.3	
Hindistan	74.2375	%0.0	-%0.4	-%1.5	%1.6	%4.0	
Endonezya	14228	-%0.1	-%0.2	%0.8	-%0.3	%2.6	
CDS *							
Türkiye	449.7	21.7	37.5	-3.6	51.9	167.6	
Brezilya	238.6	-0.4	-0.4	34.1	59.5	138.9	
Güney Afrika	201.2	2.1	4.3	-10.8	4.4	37.9	
Endonezya	78.9	-1.1	-6.1	-8.1	2.6	a.d.	
Rusya	96.6	-0.8	12.9	12.4	5.5	41.4	
10 yıllık bono faizleri							
Türkiye	%20.3	0.4	0.7	0.3	2.2	8.1	
Brezilya	%11.8	0.0	0.3	0.6	2.3	a.d.	
Hindistan	%6.3	0.0	0.0	0.0	0.4	-0.2	
Endonezya	%6.0	0.0	0.0	-0.1	-0.4	-1.0	
10 yıllık Eurobond faizleri (USD)							
Türkiye	%7.0	0.20	a.d.	-0.10	0.57	-0.11	
Brezilya	%4.7	-0.02	a.d.	0.33	0.82	0.94	
Güney Afrika	%2.7	-0.02	0.08	0.06	-0.08	-1.18	
Endonezya	%2.3	-0.03	0.02	-0.16	-0.04	-0.59	
Emtia							
Ham Petrol - Brent USD/varil	81.24	%1.2	-%2.0	-%3.7	%18.2	%23.1	
Ham Petrol - WTI USD/varil	79.01	%0.8	-%3.2	-%4.2	%20.6	%29.4	
Altın - USD / oz	1861.4	-%0.5	-%0.1	%5.5	-%0.4	%22.2	
Gümüş - USD / t oz.	24.9	-%1.1	-%1.6	%7.0	-%12.1	%38.9	
Commodity Bureau Index	569.04	%0.1	-%0.3	%0.1	%5.0	%41.7	

* Değişim değerleri baz olarak ifade edilmiştir.

Kaynak: Bloomberg

Yatırım Merkezlerimiz

Genel Müdürlük

Nispetiye Cad. B-3 Blok Kat: 9 Akmerkez Etiler - İSTANBUL
0 212 355 46 46

Adana	Cemal Paşa Mah. Gazipaşa Bul. Cemal Uğurlu Apt. Kat: 1 D: 4	(0 322) 457 77 55
Akatlar İrtibat Bürosu	Akat Mahallesi Meydan Caddesi B Blok No: 16 D: 8 (Eski No D: 10) Beşiktaş	(0 212) 355 46 46
Ankara	Remzi Oğuz Arık Mah. Tunalı Hilmi Cad. Yaprak Apt. No: 94 Kat: 2 D: 9 Kavaklıdere Çankaya	(0 312) 435 18 36
Ankara - Çukurambar İrtibat Bürosu	Kızılırmak Mah.Ufuk Üniversitesi Cad. Next Level Loft Ofis No: 4/65 Kat: 24 Söğütözü Çankaya	(0 312) 909 87 70
Antalya	Şirinyalı Mah. İsmet Gökşen Cad. Özden Apt. No:82/6 Muratpaşa	(0 242) 248 45 20
Bakırköy	İstanbul Cad. Bakırköy İş Merkezi No: 6 Kat: 4 D: 14 Bakırköy	(0 212) 570 52 59
Bodrum İrtibat Bürosu	Konacık Mahallesi, Atatürk Bulvarı, Arbor-Abdullah Ünal Çabuk İş Merkezi No: 285/1-A6 Bodrum	(0212) 355 46 46
Bursa	Muradiye Mah. Çekirge Cad. Koçer Apt. No: 49 Kat: 2 D: 4 Osmangazi	(0 224) 225 64 10
Çankaya İrtibat Bürosu	Çankaya Mahallesi Cinnah Caddesi Cinnah Apartmanı No: 55 D: 7-8 Çankaya / ANKARA	(0212) 355 46 46
Denizli	Urban İş Merkezi 2. Ticari Yol Daire 26 Kat: 6 Bayramyeri	(0 258) 265 87 85
Erenköy	Bağdat Cad. Çubukçu Apt. No: 333 Kat: 2 D: 4 Kadıköy	(0 216) 348 82 82
Gaziantep	İncilipinar Mah. Gazimuhtarpaşa Bul. Kepkepzade Park İş Merkezi B Blok No: 18 Kat: 1 D: 5	(0 342) 232 35 35
Girne	Ziya Rızki Cad. Şehit Necati Gürkaya Sok. Kat: 1 D: 1 Girne - KKTC	(0 392) 815 14 54-55-56
İzmir	Şair Eşref Bul. Ragıp Şanlı İş Merkezi No: 6 Kat: 3 D: 306 Çankaya	(0 232) 445 01 61
İzmir İrtibat Bürosu	Şehit Nevres Bulvarı Eczacıbaşı Apartmanı No: 7 Kat: 2 Daire: 5 Pasaport Alsancak - Konak	(0 232) 241 24 50
İzmit	Hürriyet Cad. Kaya İşhanı No: 39/5 İzmit	(0 262) 323 11 33
İzmit İrtibat Bürosu	Ömerağa Mah. Alemdar Cad. İ. Kolaylı Apt. No: 8 Kat: 2 İzmit	(0 262) 260 01 01
Karadeniz Ereğli	Murtaza Mah. Hamamüstü Sok. İ. Esat Taneri İş Merkezi No: 19 Kat: 2 Karadeniz Ereğli	(0 372) 316 40 50
Kartal	Üsküdar Cad. Cevat Kayacan Apt. No: 26 Kat: 4 D: 8 Kartal	(0 216) 306 22 71 - 306 22 06
Kayseri	Cumhuriyet Mah. Turan Cad. Turan Plaza Apt. No: 8 Kat: 2 D: 5 Melikgazi	(0 352) 221 08 68 - 222 82 51
Marmaris İrtibat Bürosu	Kemeraltı Mah. Orgeneral Mustafa Muğlalı Cad. Güven Apt. No: 22 D: 2 Marmaris	(0 252) 321 08 00
Merkez Şube	Akat Mahallesi Meydan Caddesi B Blok No: 16 D: 7 (Eski No D: 9) Beşiktaş	(0 212) 355 46 46
Mersin	İnönü Mah. 1401 Sok. No:32 Pozcu Evo Kat:2 No:10-11 Yenişehir Mersin	(0 324) 238 11 89
Trabzon İrtibat Bürosu	Kemerkaya Mahallesi Halkevi Cad. Mandıralı İş Merkezi No: 4 Daire: 4 Ortahisar	(0 462) 432 24 50

Uyarı Notu

Bu raporda yer alan yatırım bilgi, yorum ve tavsiyeleri, yorum ve tavsiyede bulunanların kişisel görüşlerine dayanmakta olup finansal bilgi ve genel yatırım tavsiyesi kapsamında hazırlanmıştır ve hiçbir şekilde yatırım danışmanlığı kapsamında değildir. Yatırım danışmanlığı hizmeti; yetkili kuruluşlar tarafından kişilerin risk ve getiri tercihleri dikkate alınarak kişiye özel sunulmaktadır. Burada yer alan yorum ve tavsiyeler ise genel niteliktedir. Bu tavsiyeler, mali durumunuz ile risk ve getiri tercihlerinize uygun olmayabilir. Bu nedenle, sadece burada yer alan bilgilere dayanarak yatırım kararı verilmesi beklentilerinize uygun sonuçlar doğurmayabilir.

Yatırım Danışmanlığı hizmeti talep edilmesi halinde; yatırımcının Tacirler Yatırım Menkul Değerler A.Ş. ile Yatırım Danışmanlığı sözleşmesi imzalamış olması, Yerindelik Testi'ni tamamlamış ve risk grubunun belirlenmiş olması zorunludur.

Bu raporda yer alan her türlü bilgi, yorum ve tavsiye uygunluk testi ile tespit edilecek risk grubunuz ve getiri beklentiniz ile uyumlu olmayabilir. Dolayısıyla, uygunluk testi neticesinde risk grubunuz tespit edilmeden sadece burada yer alan bilgilere dayanılarak yatırım kararı verilmesi amaç, bilgi ve tecrübenize uygun sonuçlar doğurmayabilir.

Bu rapor herhangi bir sürede belirli bir getirinin sağlanacağına dair bir taahhüt içermemekte olup, zaman içerisinde piyasa koşullarında meydana gelen değişiklikler nedeniyle yorum ve tavsiyelerde değişiklikler söz konusu olabilir. Bu raporda bahsedilen yatırım araçlarının fiyatları ve değerleri yatırımcıların menfaatlerine aykırı olarak hareket edebilir ve netice itibarıyla yatırımcılar anaparalarını kaybetme riski ile karşı karşıya kalabilirler. Bu raporda yer alan geçmiş performans verileri gelecekte elde edilecek sonuçların bir garantisi olarak kabul edilemez.

Bu raporda yer alan tüm bilgiler ve görüşler yatırımcıları bilgilendirmek amacıyla, Tacirler Yatırım Menkul Değerler A.Ş. tarafından güncel ve güvenilir kaynaklardan temin edilmiş olmakla beraber, Tacirler Yatırım Menkul Değerler A.Ş. söz konusu bilgilerin doğru ve tam olduğunu taahhüt etmemektedir. Raporlardaki yorumlardan, bilgilerin tam veya doğru olmaması ve/veya güncellenme nedeniyle doğabilecek maddi ve manevi zararlardan Tacirler Yatırım Menkul Değerler A.Ş. ve çalışanları sorumlu tutulamaz.

Bu rapor, sadece gönderildiği kişilerin kullanımı içindir. Bu raporun tümü veya bir kısmı Tacirler Yatırım Menkul Değerler A.Ş.'nin yazılı izni olmadan çoğaltılamaz, yayınlanamaz veya üçüncü kişilere gösterilemez, ticari amaçla kullanılamaz. Aksi halde, Tacirler Yatırım Menkul Değerler A.Ş. uğramış olduğu bütün zarar ve ziyarı talep etme hakkını saklı tutar.