Global Piyasalar Bülteni
19 Eylül 2019

FXTCR

Haber Başlıkları

- Fed Eylül ayı toplantısı sonucunda, piyasa beklentileri dahilinde faizlerde 25 bps'lik indirime daha giderek faizleri %1,75 - %2 aralığına çekti. FOMC Üyelerinin dot plot tahminleri, 2019 yılının geri kalanında ve 2020 yılında herhangi bir faiz indirimi öngörülmediğini ortaya koydu – ki bu durum piyasa beklentisinden daha şahin bir resmi işaret etti.
- Piyasa beklentilerinden daha şahin bir yeri işaret den dot plot tahminleri ve FOMC üyelerinin kendi aralarında yaşadıkları fikir ayrılığı ile birlikte dolar endeksi dün kararın arından sert bir yükseliş kaydetti. Endeks, 98,20 seviyesinden 98,70 seviyesine doğru yükselirken, USDTRY paritesi ise karar öncesinde 5,65'li seviyelere gerilemesinin ardından 5,69 seviyesi üzerine yükseldi. USDTRY paritesi bu sabah saatlerinde 5,68 seviyesi civarında seyrediyor.
- Japonya Merkez Bankası, parasal teşvik programını değiştirmedi ve faizi -%0,1 seviyesinde sabit bıraktı. Banka, denizaşırı ekonomilerdeki yavaşlamanın devam etmesiyle %2'lik enflasyon hedefine yönelik momentum kaybetme ihtimaline karşı daha fazla hassasiyet gösterme konusundaki ihtiyaç vurgulandı.
- Yen, Japonya Merkez Bankası'nın daha fazla politika genişlemesine gitmekten kaçınmasıyla önemli paralar karşısında yükseldi. USDJPY paritesi karar sonrasında 108,40'lı seviyelerden 107,80 seviyesi altına geriledi.
- Avrupa Borsaları İngiltere hariç günü yükselişle kapattı. Fransa'da CAC 40 endeksi %0,09 artarak 5.620,65 puana, İtalya'da FTSE MIB 30 endeksi ise %0,67 değer kazanarak, 21.947,70 puana yükseldi. Almanya'da DAX 30 endeksi günü %0,14 yükselişle 12.389,62 seviyesine ulaştı. Öte yandan İngiltere'de FTSE 100 endeksi %0,09'luk düşüşle 7.314,05 seviyesinden kapandı.
- Brezilya Merkez Bankası faizlerde 50 baz puan indirime giderek %5,5 seviyesine çekti. Banka, faizlerde indirime gitmesinin ardından daha uzun bir parasal genişleme sürecine yönelik sinyal verdi ve borçlanma maliyetleri daha da düşse bile enflasyonun gelecek sene hedefin altında kalacağını belirtti.
- ABD'de S&P 500 ve Dow Jones Endeksler hafif yükselirken Nasdaq geriledi. Kapanışta Dow Jones endeksi %0,13 artışla 27.147,08 puan, S&P 500 endeksi %0,03 kazançla 3.006,73 puan, Nasdaq endeksi %0,11 düşüşle 8.177,39 puan seviyelerinde seyretti.
- ABD Ticaret Bakanlığı verilerine göre konut başlangıçları Ağustos'ta %12,3 artarak 1,36 milyona yükseldi. Bu Haziran 2007'den beri görülen en büyük artış olarak kayda geçti. Beklenti %5 artıştı.

Gelişmiş ülke para birimlerinin son işlem gününe göre getirileri *

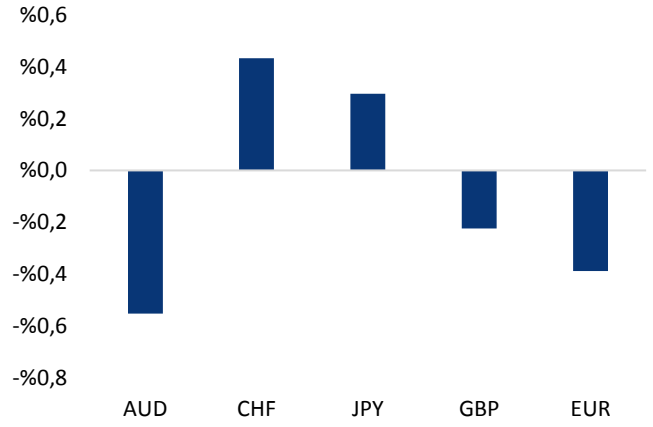

*Kaynak: Bloomberg, Tacirler Yatırım * ABD dolarına karşı*

Gelişmekte olan ülke para birimlerinin son işlem gününe göre getirileri *

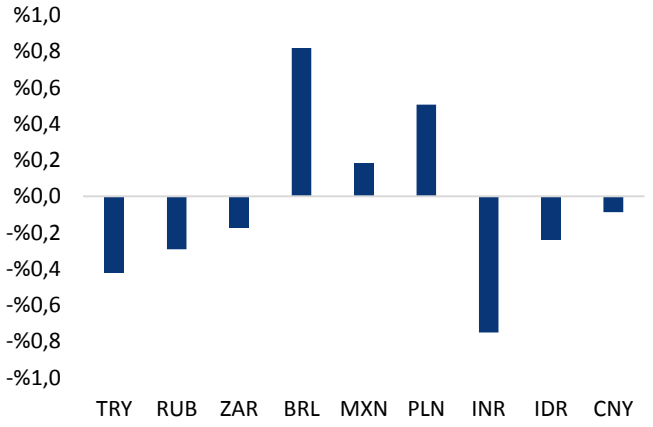

*Kaynak: Bloomberg, Tacirler Yatırım * ABD dolarına karşı*

Günlük Ekonomi Takvimi

Ülke	Veri	Saat	Beklenti	Önceki
	Avrupa Merkez Bankası YK Üyesi Coeure'un Konuşması	13:00		
	ABD Haftalık İşsizlik Başvuruları	15:30	214K	204K
	ABD Eylül Ayı Philadelphia Fed İmalat Endeksi	15:30	10,5	16,8
	ABD Ağustos Ayı Güncel Konut Satışları	17:00	5,38M	5,42M
	ABD Ağustos Ayı Conference Board Öncü Gösterge	17:00	-%0,1	%0,5

Makroekonomik Gelişmeler

Fed faizleri 25 bps indirdi, yılın geri kalanı için başka faiz indirimi öngörmedi

Fed Eylül ayı toplantısı sonucunda, piyasa beklentileri dahilinde faizlerde 25 bps'lik indirime daha giderek faizleri %1,75 - %2 aralığına çekti. Söz konusu karara üç FOMC üyesi itiraz etti; St. Louis Fed Başkanı James Bullard daha güçlü bir indirimden yana oy kullanırken, Kansas Fed Başkanı Esther George ve Boston Fed Başkanı Eric Rosengren ise faizlerde bir değişikliğe gidilmemesine yönelik oy kullandı. Bunun yanı sıra, FOMC Üyelerinin dot plot tahminleri, 2019 yılının geri kalanında ve 2020 yılında herhangi bir faiz indirimi öngörülmediğini ortaya koydu – ki bu durum piyasa beklentisinden daha şahin bir resmi işaret etti. Ancak FOMC üyelerinin bu noktada da fikir ayrılığı yaşadığını görüyoruz. Öyle ki: Beş üye FOMC'nin önceki faiz aralığı olan %2 – %2,25'in korunmasını isterken, başka beş üye ise dünkü faiz indirimini savundu ancak yılın geri kalanında başka bir faiz indirimi yapılmaması gerektiğine ilişkin öngörüde bulundu. Yedi üye ise 2019 yılı içerisinde en az bir indirim daha yapılması gerektiğini düşünüyor.

- Fed, Temmuz ayı toplantısındaki tonunu Eylül ayında toplantısında da büyük ölçüde korudu. Bu nedenle dünkü faiz indiriminin piyasa gözünde "şahin bir indirim" olarak nitelendirildiğini görmekteyiz.
- Dünkü karar ve açıklamalar sonrasında piyasa fiyatlamaları üzerinde en fazla etkili olan konu, Fed'in ileriye yönelik faiz beklentilerinin (dot plot) piyasa tahminlerinin daha üzerinde bir yeri işaret etmesi oldu. Diğer yandan, FOMC üyelerinin, Eylül toplantısındaki faiz indirim kararı ve ileriye yönelik para politikası konusunda yaşadıkları ayrışma da piyasalar tarafından fiyatlanan unsurların başında yer aldı.
- Ekonomik projeksiyonlara baktığımızda: Fed üyelerinin ABD ekonomisine ilişkin 2019 büyüme tahmini %2,1'den %2,2'ye çıkarken 2020 tahmini %2'de sabit kaldı. 2021 tahmini %1,8'den %1,9'a çıkarken uzun vadeli tahmin %1,9'da kaldı. 2019 için PCE enflasyon beklentisi %1,5, 2020 için %1,9 ve 2021 için %2 olarak korundu. Uzun vadeli enflasyon beklentisi %2'de kaldı.

Piyasa beklentilerinden daha şahin bir yeri işaret den dot plot tahminleri ve FOMC üyelerinin kendi aralarında yaşadıkları fikir ayrılığı ile birlikte dolar endeksi dün kararın ardından sert bir yükseliş kaydetti. Endeks, 98,20 seviyesinden 98,70 seviyesine doğru yükselirken, USDTRY paritesi ise karar öncesinde 5,65'li seviyelere gerilemesinin ardından 5,69 seviyesi üzerine yükseldi. USDTRY paritesi bu sabah saatlerinde 5,68 seviyesi civarında seyrediyor.

Döviz & Emtia Analizleri

USD/TL

Fed Eylül ayı toplantısı sonucunda, piyasa beklentileri dahilinde faizlerde 25 bps'lik indirime daha giderek faizleri %1,75 - %2 aralığına çekti. Bunun yanı sıra, FOMC Üyelerinin dot plot tahminleri, 2019 yılının geri kalanında ve 2020 yılında herhangi bir faiz indirimi öngörülmediğini ortaya koydu – ki bu durum piyasa beklentisinden daha şahin bir resmi işaret etti. Ancak FOMC üyelerinin bu noktada da fikir ayrılığı yaşadığını görüyoruz. Dünkü karar ve açıklamalar sonrasında piyasa fiyatlamaları üzerinde en fazla etkili olan konu, Fed'in ileriye yönelik faiz beklentilerinin (dot plot) piyasa tahminlerinin daha üzerinde bir yeri işaret etmesi oldu. Diğer yandan, FOMC üyelerinin, Eylül toplantısındaki faiz indirim kararı ve ileriye yönelik para politikası konusunda yaşadıkları ayrışma da piyasalar tarafından fiyatlanan unsurların başında yer aldı.

Piyasa beklentilerinden daha şahin bir yeri işaret den dot plot tahminleri ve FOMC üyelerinin kendi aralarında yaşadıkları fikir ayrılığı ile birlikte dolar endeksi dün kararın arından sert bir yükseliş kaydetti. Endeks, 98,20 seviyesinden 98,70 seviyesine doğru yükselirken, USDTRY paritesi ise karar öncesinde 5,65'li seviyelere gerilemesinin ardından 5,69 seviyesi üzerine yükseldi. USDTRY paritesi bu sabah saatlerinde 5,68 seviyesi civarında seyrediyor. Dolar endeksi 98,45 seviyesi civarında hareket ederken, gelişen ülke para birimlerinin ise genel olarak satıcılı bir seyir izlediğini görüyoruz. Teknik gösterge ve formasyonlar, USDTRY paritesinin kısa vadede 5,65 – 5,7150 seviyeleri arasında hareket edebileceğini işaret ediyor.

Bugün yurt içi piyasalarda, 6 – 13 Eylül haftasına ilişkin açıklanacak olan yabancı portföy hareketleri ve para & banka istatistikleri verileri takip edilecek. Yurt dışında ise Avrupa Merkez Bankası YK Üyesi Coeure'un Konuşması, ABD Haftalık İşsizlik Başvuruları, ABD Eylül Ayı Philadelphia Fed İmalat Endeksi, ABD Ağustos Ayı Güncel Konut Satışları ve ABD Ağustos Ayı Conference Board Öncü Gösterge verileri izlenecek.

USD/TL

EUR/USD

FOMC kararının ardından dolar endeksinde görülen yükseliş hareketi, EURUSD paritesinin 1,1060 seviyesi üzerinden 1,1014 seviyesine kadar gerilemesine neden oldu. Piyasa beklentilerinden daha şahin bir yeri işaret den dot plot tahminleri ve FOMC üyelerinin kendi aralarında yaşadıkları fikir ayrılığı ile birlikte dolar endeksi dün kararın ardından sert bir yükseliş kaydetti. Endeks, 98,20 seviyesinden 98,70 seviyesine doğru yükselirken, EURUSD paritesinde de kısmi satış baskıları yaşandığını gördük. Ancak EURUSD paritesinin, dünkü geri çekilme ile sonrasında 1,1016 desteğini aşağı yönlü kıramadığını ve bu seviye üzerinde tutunarak 1,1016 – 1,1060 seviyeleri arasında dalgalı bir seyir izlemeye başladığını görüyoruz.

EURUSD paritesi bu sabah saatlerinde 1,1045 seviyesi civarında hareket ediyor. Teknik göstergeler, paritenin bugün içerisinde 1,1016 – 1,1060 seviyeleri arasında seyredebileceğinin sinyalini veriyor. Önümüzdeki döneme ilişkin ise, gerek Ekim ayı itibariyle ECB Başkanı olarak görev yapmaya başlayacak olan Christine Lagarde'ın gevşek maliye politikasını da işin içie katarak ECB'nin parasal gevşeme hamlelerini destekleyebileceği ihtimali, gerekse de Fed'in faiz indirimlerine ilişkin güvercin beklentilerin büyük ölçüde fiyatlamaların çerisinde yer alıyor olması, EURUSD paritesinde Euro Bölgesi dinamikleri çerçevesinde aşağı yönlü hareketin daha ön planda olmasına neden olabilir.

Bugün Avrupa Merkez Bankası YK Üyesi Coeure'un Konuşması, ABD Haftalık İşsizlik Başvuruları, ABD Eylül Ayı Philadelphia Fed İmalat Endeksi, ABD Ağustos Ayı Güncel Konut Satışları ve ABD Ağustos Ayı Conference Board Öncü Gösterge verileri izlenecek.

EUR/USD

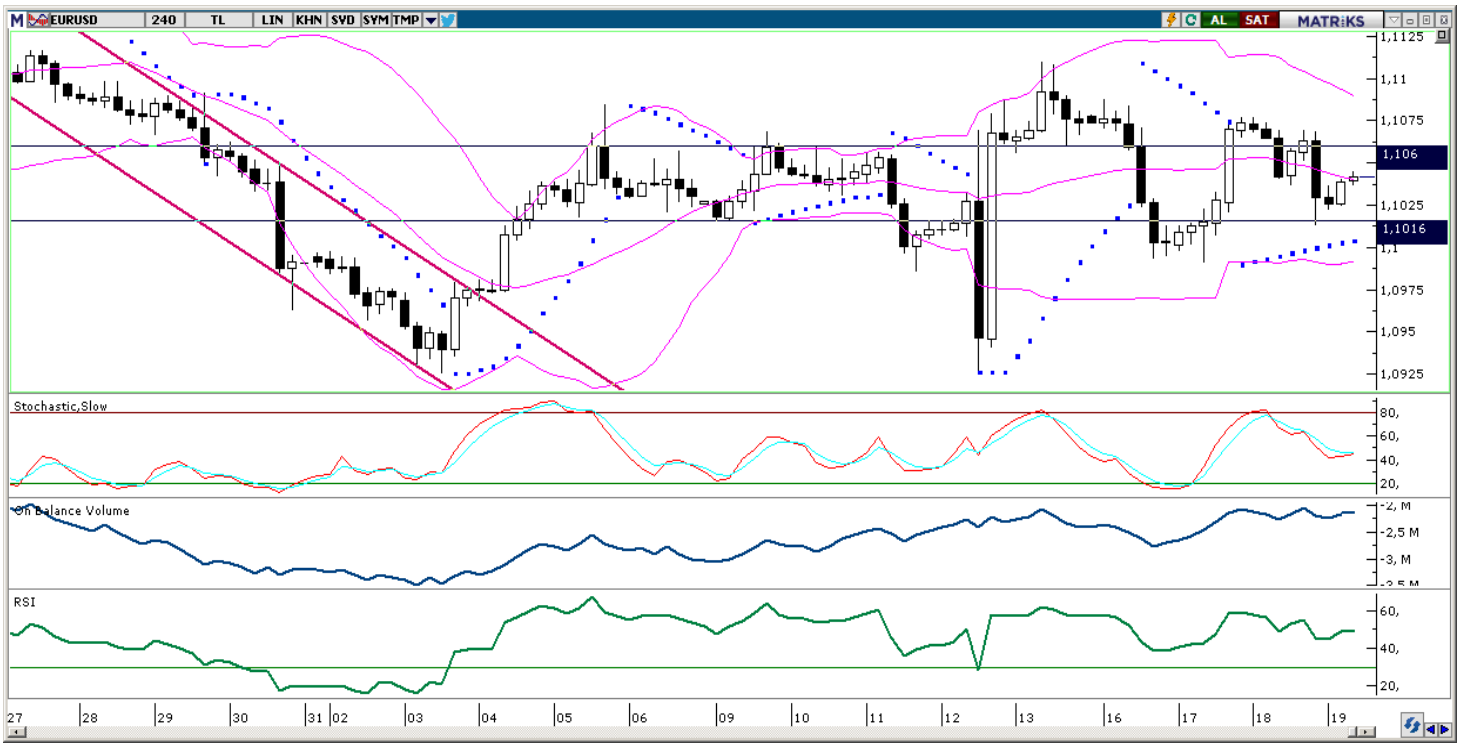

XAU/USD

Fed Eylül ayı toplantısı sonucunda, piyasa beklentileri dahilinde faizlerde 25 bps'lik indirime daha giderek faizleri %1,75 - %2 aralığına çekti. Dünkü karar ve açıklamalar sonrasında piyasa fiyatlamaları üzerinde en fazla etkili olan konu, Fed'in ileriye yönelik faiz beklentilerinin (dot plot) piyasa tahminlerinin daha üzerinde bir yeri işaret etmesi oldu. Diğer yandan, FOMC üyelerinin, Eylül toplantısındaki faiz indirim kararı ve ileriye yönelik para politikası konusunda yaşadıkları ayrışma da piyasalar tarafından fiyatlanan unsurların başında yer aldı. Piyasa beklentilerinden daha şahin bir yeri işaret den dot plot tahminleri ve FOMC üyelerinin kendi aralarında yaşadıkları fikir ayrılığı ile birlikte dolar endeksi dün kararın ardından sert bir yükseliş kaydederken, ons altın fiyatları ise 1510 seviyesi üzerinden 1485 seviyesi altına geriledi.

Ons altın bu sabah saatlerinde 1495 seviyesi civarında seyrediyor. Ons altın bu sabah saatlerinde, Mayıs ayından bu yana sürdürmekte olduğu yükseliş kanalının alt sınırında (kanal desteğinde) tutunma çabasını sürdürüyor. Altın fiyatları dün sabahtan bu yana bu kanal desteğinde tutunma çabası içerisinde. Bu noktada, altındaki kısa vadeli görünüm açısından, kanal sınırındaki hareketi yakından takip etmeye devam edeceğiz. Ons atlının kanal sınırında tutunabilmesi durumunda kısa vadede yeniden 1500 üzerinde bir dönüş hareketi görmeyi bekleriz. Ancak ons altının kanalını aşağı yönlü kırması durumunda mevcut geri çekilme hareketinin hızlanarak 1450 seviyesine doğru sürmesi beklenebilir.

Bugün Avrupa Merkez Bankası YK Üyesi Coeure'un Konuşması, ABD Haftalık İşsizlik Başvuruları, ABD Eylül Ayı Philadelphia Fed İmalat Endeksi, ABD Ağustos Ayı Güncel Konut Satışları ve ABD Ağustos Ayı Conference Board Öncü Gösterge verileri izlenecek.

XAU/USD

Piyasalara Genel Bakış

	Son Fiyat / Değer	Değişim				
		1 günlük	1 haftalık	1 aylık	6 aylık	YBB
Hisse senedi endeksleri						
Gelişmiş Piyasalar						
S&P	3.007	%0,0	%0,2	%2,8	%6,1	%19,9
DAX	12.390	%0,1	%0,2	%5,8	%5,1	%17,3
FTSE	7.314	-%0,1	-%0,3	%1,7	-%0,1	%8,7
Nikkei	21.961	%0,4	%2,0	%7,2	%2,2	%10,1
Gelişmekte olan Piyasalar						
Türkiye	101.930	%0,5	%0,0	%7,0	-%2,8	%11,7
Çin	2.986	%0,0	-%0,8	%3,6	-%3,4	%19,7
Hindistan	36.564	%0,1	-%1,3	-%2,1	-%4,6	%1,5
Endonezya	6.277	-%0,4	-%1,5	-%0,8	-%3,6	%0,9
Rusya	2.819	-%0,1	%0,1	%6,4	%13,0	%19,0
Brezilya	104.532	-%0,1	%1,1	%5,1	%5,0	%18,9
Meksika	43.070	-%0,9	%1,1	%8,9	%1,6	%3,4
Güney Afrika	56.220	-%1,2	%0,0	%3,4	-%1,1	%6,6
Oynaklık Endeksleri						
VIX	14	-%3,4	-%4,5	-%24,5	%6,5	-%45,1
EM VIX	17	%1,2	-%0,1	-%26,0	%6,4	-%30,8
MOVE	80	-%6,0	%3,9	-%11,0	%77,2	%19,6
Döviz Kurları (ABD dolarına karşı)						
Türkiye	5,6768	-%0,4	-%1,3	%1,7	%3,8	%7,3
Brezilya	4,1109	%0,8	%1,1	%2,6	%8,4	%6,1
Güney Afrika	14,6872	-%0,2	%0,1	-%4,0	%1,6	%2,4
Çin	7,086	-%0,1	-%0,4	%0,6	%5,6	a.d.
Hindistan	71,2425	-%0,8	-%0,6	%0,1	%4,0	%2,1
Endonezya	14065	-%0,2	%0,0	-%1,2	-%1,2	-%2,3
CDS *						
Türkiye	376,5	-5,2	-15,0	-13,6	158,0	83,6
Brezilya	118,4	-4,2	-1,4	-15,1	7,3	71,4
Güney Afrika	168,2	-3,4	6,0	-26,1	11,1	-5,9
Endonezya	76,5	a.d.	a.d.	-17,1	a.d.	-2,3
Rusya	75,1	-1,1	-5,5	-20,2	-8,3	4,3
10 yıllık bono faizleri						
Türkiye	%14,9	-0,3	-0,9	-0,5	-1,2	-1,5
Brezilya	%7,2	0,0	-0,2	0,0	-1,6	-3,1
Hindistan	%6,6	-0,1	-0,1	0,1	-0,7	-0,7
Endonezya	%7,2	0,0	0,0	-0,2	-0,5	-0,8
10 yıllık Eurobond faizleri (USD)						
Türkiye	%7,0	-0,09	-0,26	-0,18	0,09	a.d.
Brezilya	%3,8	-0,02	0,00	-0,60	-1,56	-1,33
Güney Afrika	%3,9	0,02	0,04	-0,12	-1,18	-1,20
Endonezya	%2,9	-0,05	0,00	0,01	-1,21	-1,68
Emtia						
Ham Petrol - Brent USD/varil	63,6	-%1,5	%4,6	%8,5	-%5,8	%18,2
Ham Petrol - WTI USD/varil	58,11	-%2,1	%4,2	%5,9	-%1,7	%28,0
Altın - USD / oz	1509,1	%0,1	%0,8	-%0,2	%16,0	%17,8
Gümüş - USD / t oz.	17,795	-%1,2	-%1,3	%3,9	%16,7	%14,5
Commodity Bureau Index	384,04	-%0,3	%0,0	-%3,6	-%8,6	-%6,1

** Değişim değerleri baz olarak ifade edilmiştir.*

Kaynak: Bloomberg

Yatırım Merkezlerimiz

Genel Müdürlük

Nispetiye Cad. B-3 Blok Kat: 9 Akmerkez
Etiler - İSTANBUL
0 212 355 46 46

Adana

Cemal Paşa Mah. Gazipaşa Bul.
Cemal Uğurlu Apt. Kat: 1 D: 4 ADANA

(0 322) 457 77 55

Ankara

Remzi Oğuz Arık Mah. Tunalı Hilmi Cad.
Yaprak Apt. No: 94 Kat: 2 D: 9
Kavaklıdere Çankaya - ANKARA

(0 312) 435 18 36

Antalya

Şirinyalı Mah. İsmet Gökşen Cad. Özden
Apt. No:82/6 Muratpaşa - ANTALYA

(0 242) 248 45 20

Bakırköy

İstanbul Cad. Bakırköy İş Merkezi No:
6 Kat: 4 D: 14 Bakırköy - İSTANBUL

(0 212) 570 52 59

Bursa

Muradiye Mah. Çekirge Cad. Koçer Apt.
No: 49 Kat: 2 D: 4 Osmangazi - BURSA

(0 224) 225 64 10

Denizli

Urban İş Merkezi 2. Ticari Yol Daire 26
Kat: 6 Bayramyeri - DENİZLİ

(0 258) 265 87 85

Erenköy

Bağdat Cad. Çubukçu Apt. No: 333
Kat: 2 D: 4 Kadıköy - İSTANBUL

(0 216) 348 82 82

Gaziantep

İncilipinar Mah. Gazimuhtarpaşa Bul.
Kepkepzade Park İş Merkezi B Blok No:
18 Kat: 1 D: 5 GAZİANTEP

(0 342) 232 35 35

Girne

Şehit Necati Gürkaya Mevkii Çağdaş Apt.
Kat: 1 D: 1 Girne - KKTC

(0 392) 815 14 54-55-56

İzmir

Şair Eşref Bul. Ragıp Şanlı İş Merkezi
No: 6 Kat: 3 D: 306 Çankaya - İZMİR

(0 232) 445 01 61

İzmit

Hürriyet Cad. Kaya İşhanı No: 39/5 İzmit -
KOCAELİ

(0 262) 323 11 33

İzmit İrtibat

Ömerağa Mah. Alemdar Cad. İ. Kolaylı
Apt. No: 8 Kat: 2 İzmit KOCAELİ

(0 262) 260 01 01

Karadeniz Ereğli

Murtaza Mah. Hamamüstü Sok. İ. Esat
Taneri İş Merkezi No: 19 Kat: 2
Karadeniz Ereğli - ZONGULDAK

(0 372) 316 40 50

Kartal

Üsküdar Cad. Cevat Kayacan Apt. No:
26 Kat: 4 D: 8 Kartal - İSTANBUL

(0 216) 306 22 71 - 306 22 06

Kayseri

Cumhuriyet Mah. Turan Cad. Turan Plaza
Apt. No:8 Kat:2 D:5 Melikgazi / KAYSERİ

(0 352) 221 08 68 - 222 82 51

Mersin

Çankaya Mah. Bahri Ok İş Merkezi B
Blok No: 78 MERSİN

(0 324) 238 11 89

Marmaris İrtibat Bürosu

Kemeraltı Mah. Orgeneral Mustafa
Muğlalı Cad. Güven Apt. No: 22 D: 2
Marmaris / MUĞLA

(0 252) 321 08 00

Akatlar İrtibat Bürosu

Akatlar Mahallesi Ebulula Mardin Cad.
Maya Meridien İş Merkezi No:16 D Blok
Kat:11 Bağımsız Bölüm No:29 Akatlar-
Beşiktaş/İSTANBUL
(0 212) 355 4605

Uyarı Notu

Bu raporda yer alan yatırım bilgi, yorum ve tavsiyeleri, yorum ve tavsiyede bulunanların kişisel görüşlerine dayanmakta olup finansal bilgi ve genel yatırım tavsiyesi kapsamında hazırlanmıştır ve hiçbir şekilde yatırım danışmanlığı kapsamında değildir. Yatırım danışmanlığı hizmeti; yetkili kuruluşlar tarafından kişilerin risk ve getiri tercihleri dikkate alınarak kişiye özel sunulmaktadır. Burada yer alan yorum ve tavsiyeler ise genel niteliktedir. Bu tavsiyeler, mali durumunuz ile risk ve getiri tercihlerinize uygun olmayabilir. Bu nedenle, sadece burada yer alan bilgilere dayanarak yatırım kararı verilmesi beklentilerinize uygun sonuçlar doğurmayabilir.

Yatırım Danışmanlığı hizmeti talep edilmesi halinde; yatırımcının Tacirler Yatırım Menkul Değerler A.Ş. ile Yatırım Danışmanlığı sözleşmesi imzalamış olması, Yerindelik Testi'ni tamamlamış ve risk grubunun belirlemiş olması zorunludur.

Bu raporda yer alan her türlü bilgi, yorum ve tavsiye uygunluk testi ile tespit edilecek risk grubunuz ve getiri beklentiniz ile uyumlu olmayabilir. Dolayısıyla, uygunluk testi neticesinde risk grubunuz tespit edilmeden sadece burada yer alan bilgilere dayanılarak yatırım kararı verilmesi amaç, bilgi ve tecrübenize uygun sonuçlar doğurmayabilir.

Bu rapor herhangi bir sürede belirli bir getirinin sağlanacağına dair bir taahhüt içermemekte olup, zaman içerisinde piyasa koşullarında meydana gelen değişiklikler nedeniyle yorum ve tavsiyelerde değişiklikler söz konusu olabilir. Bu raporda bahsedilen yatırım araçlarının fiyatları ve değerleri yatırımcıların menfaatlerine aykırı olarak hareket edebilir ve netice itibarıyla yatırımcılar anaparalarını kaybetme riski ile karşı karşıya kalabilirler. Bu raporda yer alan geçmiş performans verileri gelecekte elde edilecek sonuçların bir garantisi olarak kabul edilemez.

Bu raporda yer alan tüm bilgiler ve görüşler yatırımcıları bilgilendirmek amacıyla, Tacirler Yatırım Menkul Değerler A.Ş. tarafından güncel ve güvenilir kaynaklardan temin edilmiş olmakla beraber, Tacirler Yatırım Menkul Değerler A.Ş. söz konusu bilgilerin doğru ve tam olduğunu taahhüt etmemektedir. Raporlardaki yorumlardan, bilgilerin tam veya doğru olmaması ve/veya güncellenme nedeniyle doğabilecek maddi ve manevi zararlardan Tacirler Yatırım Menkul Değerler A.Ş. ve çalışanları sorumlu tutulamaz.

Bu rapor, sadece gönderildiği kişilerin kullanımı içindir. Bu raporun tümü veya bir kısmı Tacirler Yatırım Menkul Değerler A.Ş.'nin yazılı izni olmadan çoğaltılamaz, yayınlanamaz veya üçüncü kişilere gösterilemez, ticari amaçla kullanılamaz. Aksi halde, Tacirler Yatırım Menkul Değerler A.Ş. uğramış olduğu bütün zarar ve ziyanı talep etme hakkını saklı tutar.