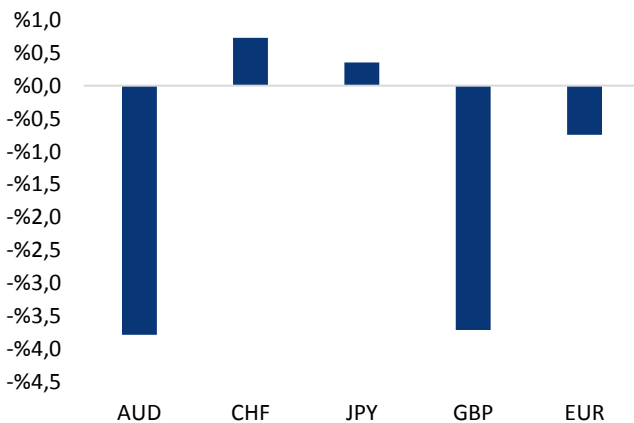


Haber Başlıkları

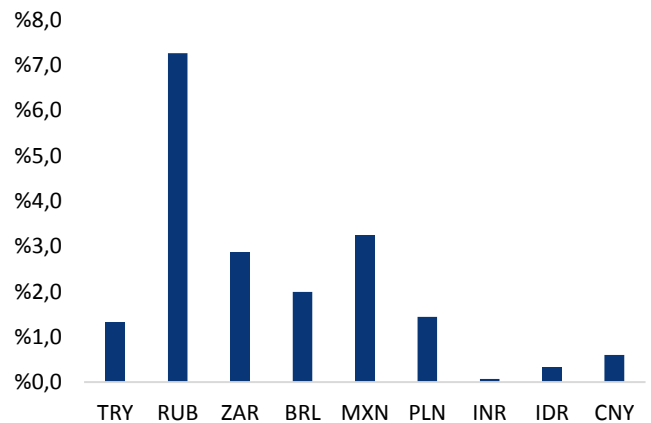
- Avrupa Merkez Bankası (ECB), dün akşam gerçekleştirdiği olağanüstü toplantı sonucunda 750 milyar euroluk ek tahvil alım planı açıkladı. ECB'nin yanı sıra Fed dün yaptığı açıklamada Para Piyasası Yatırım Fonu Likidite Programı kurarak hane halklarına ve işletmelere kredi akışını destekleme programını genişlettiğini duyurdu. Fed Yönetim Kurulu, kritik para piyasalarının likiditesini ve işleyişini artırmak ve yatırımcılara nakit depolamak için risksiz bir alan temin etmek için adım atarak hane halklarına ve işletmelere kredi akışını destekleme programını genişletti.
- New York borsası, yeni tip koronavirüs salgının ekonomik etkilerine ilişkin endişelerle dünü sert düşüşle tamamladı. Kapanışta, Dow Jones endeksi yaklaşık 1300 puanın üzerinde değer kaybetti ve %6,3 azalışla 19.904,04 puana geriledi. Endeks, son 3 yılda ilk defa kapanışta 20.000 puanın altına gördü. S&P 500 endeksi %4,8 kayıpla 2.407,38 puana ve Nasdaq endeksi %4,7 azalışla 6.989,84 puana düştü.
- Avrupa borsaları günü düşüşle tamamladı. Kapanışta gösterge endeksi Stoxx Europe 600, %3,92 değer kaybederek 279,66 puana geriledi. İngiltere'de FTSE 100 endeksi %4,05 azalarak 5.080,58 puana, Almanya'da DAX 30 endeksi %5,56 düşerek 8.441,71 puana, Fransa'da CAC 40 endeksi %5,94 değer kaybıyla 3.754,84 puana ve İtalya'da FTSE MIB 30 endeksi %1,27 gerileyerek 15.120,48 puana indi.
- Avustralya Merkez Bankası (RBA), beklentiler dahilinde faizleri 25bp indirerek %0,5'ten %0,25'e çekti. RBA, ayrıca ilk kez niceliksel gevşemeye giderek devlet tahvillerinin 3 yıllık getirisini %0,25 civarında tutmayı hedeflediğini açıkladı.
- Brezilya Merkez Bankası, Latin Amerika'nın en büyük ekonomisini resesyona sürükleyecek olan koronavirüs salgınının etkilerini hafifletmek amacıyla politika faizi niteliğindeki 'selic' faiz oranını beklendiği gibi 50 baz puan indirerek %3,75'e çekti. Artarda altıncı indirimle faizi rekor seviyeye düşüren banka oranı şimdilik bu seviyede tutmayı planladığını işaret etti.
- Piyasalarda artmakta olan güvenli liman talebi ile birlikte dün yükselişini hızlandıran dolar endeksi, 101,74 seviyesine kadar tırmanarak Mart 2017'den bu yana en yüksek seviyesine çıktı. Dolar endeksindeki yükseliş ile birlikte EURUSD paritesi 1,0802 seviyesine kadar geriledi. Ons altın fiyatları ise dolar endeksindeki yükselişe rağmen, artan güvenli liman talebinin etkisi ile birlikte dünü görece sakin geçirdi ve 1470 – 1520 seviyeleri arasında dalgandı.
- Petrol fiyatlarındaki sert düşüş devam ediyor. Brent petrol 2003'ten bu yana ilk defa varil başına 25\$ altına gerileyerek 24,25\$ seviyesini test ederken, ham petrol fiyatları varil başına 19,64\$ geriledi.
- Sterlin koronavirüs kaynaklı şokların etkisiyle dolar karşısında otuz yıldan fazla bir sürenin en zayıf seviyesini gördü. GBPUSD paritesi 1,1463 seviyesine kadar geriledi.

Gelişmiş ülke para birimlerinin son işlem gününe göre getirileri *






Kaynak: Bloomberg, Tacirler Yatırım * ABD dolarına karşı

Gelişmekte olan ülke para birimlerinin son işlem gününe göre getirileri *



Kaynak: Bloomberg, Tacirler Yatırım * ABD dolarına karşı

Günlük Ekonomi Takvimi

Ülke	Veri	Saat	Beklenti	Önceki
	ABD Haftalık İşsizlik Başvuruları	15:30	220K	211K
	ABD Mart Ayı Philadelphia Fed İmalat Endeksi	15:30	9	36,7
	ABD Şubat Ayı Conference Board Öncü Gösterge	17:00	%0,1	%0,8

Makroekonomik Gelişmeler

Merkez bankalarından destek paketleri gelmeye devam ediyor

Avrupa Merkez Bankası (ECB), dün akşam gerçekleştirdiği olağanüstü toplantı sonucunda 750 milyar euroluk ek tahvil alım planı açıkladı. Hatırlayacağımız üzere ECB, geçtiğimiz hafta Perşembe günü gerçekleştirdiği toplantısı sonucunda bu yılın sonuna kadar 120 milyar euroluk ek varlık alımına gideceğini açıklamıştı. ECB, tüm ekstra varlık alımlarının bu yıl yapılacağını ve hem devlet tahvilleri hem de şirket borçlanmalarını kapsayacağını belirtti. Pandemi Acil Satın Alma Programı olarak adlandırılan program, koronavirüs krizinin sona erdiğine karar verilene kadar sürecek. Program, mevcut niceliksel gevşeme programı kapsamında uygun olan tüm varlıkları kapsayacak ve yeterli kredi kalitesine sahip ticari kağıtlara kadar genişletilecek.

ECB'nin yanı sıra Fed dün yaptığı açıklamada Para Piyasası Yatırım Fonu Likidite Programı kurarak hane halklarına ve işletmelere kredi akışını destekleme programını genişlettiğini duyurdu. Fed Yönetim Kurulu, kritik para piyasalarının likiditesini ve işleyişini artırmak ve yatırımcılara nakit depolamak için risksiz bir alan temin etmek için adım atarak hane halklarına ve işletmelere kredi akışını destekleme programını genişletti. Bu program çerçevesinde Fed, nakit sıkıntısına düşmeleri durumunda para piyasası yatırım fonlarına kredi kullanıracak. Fed, bu uygulaması ile yatırımcıların bu fonlara ilişkin hiçbir endişe duymamasını sağlamayı amaçlıyor. Kurulan "Para Piyasası Yatırım Fonu Likidite Tesisi" (MMLF) ile Boston Fed, para piyasası yatırım fonlarından yüksek nitelikli varlık alımı gerçekleştiren finansal kuruluşlara kredi sağlayacak. Açıklamaya göre MMLF, hane halkı ve diğer yatırımcıların itfa taleplerini karşılamada para piyasası fonlarına yardımcı olacak ve genel piyasa işlevlerini ve daha geniş ekonomiye kredi sunumunu geliştirecek.

Bunların yanı sıra Avustralya ve Brezilya Merkez Bankaları da faiz indirimine gitti. Avustralya Merkez Bankası faizleri 25 baz puan aşağı çekerek %0,5'ten %0,25'e indirirken, Brezilya Merkez Bankası ise politika faizi niteliğindeki 'selic' faiz oranını piyasa beklentilerine paralel olarak 50 baz puan indirdi ve %3,75'e çekti.

Merkez Bankalarından gelen gevşeme önlemlerine rağmen piyasalardaki genel satış baskısının devam etmekte olduğu ve panik havasının sürdüğünü görüyoruz.

- New York borsası, yeni tip koronavirüs salgının ekonomik etkilerine ilişkin endişelerle dün sert düşüşle tamamladı. Kapanışta, Dow Jones endeksi yaklaşık 1300 puanın üzerinde değer kaybetti ve %6,3 azalışla 19.904,04 puana geriledi. Endeks, son 3 yılda ilk defa kapanışta 20.000 puanın altına gördü. S&P 500 endeksi %4,8 kayıpla 2.407,38 puana ve Nasdaq endeksi %4,7 azalışla 6.989,84 puana düştü.
- Avrupa borsaları günü düşüşle tamamladı. Kapanışta gösterge endeksi Stoxx Europe 600, %3,92 değer kaybederek 279,66 puana geriledi. İngiltere'de FTSE 100 endeksi %4,05 azalarak 5.080,58 puana, Almanya'da DAX 30 endeksi %5,56 düşerek 8.441,71 puana, Fransa'da CAC 40 endeksi %5,94 değer kaybıyla 3.754,84 puana ve İtalya'da FTSE MIB 30 endeksi %1,27 gerileyerek 15.120,48 puana indi.
- Piyasalarda artmakta olan güvenli liman talebi ile birlikte dün yükselişini hızlandıran dolar endeksi, 101,74 seviyesine kadar tırmanarak Mart 2017'den bu yana en yüksek seviyesine çıktı.

Döviz & Emtia Analizleri

USD/TL

Piyasalarda artmakta olan güvenli liman talebi ile birlikte dün yükselişini hızlandıran dolar endeksi, 101,74 seviyesine kadar tırmanarak Mart 2017'den bu yana en yüksek seviyesine çıktı. Bununla birlikte gelişmekte olan ülke para birimlerindeki satıcı seyrin sürdüğünü ve TL'nin dolar karşısındaki kayıplarını genişlettiğini gördük. Bununla birlikte USDTRY paritesi bugün Asya seansında 6,4980 seviyesine kadar yükseldi.

USDTRY paritesi bu sabah saatlerinde 6,4970 seviyesinden işlem görüyor. Piyasada artan volatilité nedeniyle teknik göstergelerin zaman zaman sağlıklı sonuçlar üretmediğini ve bu tip yüksek oynaklık dönemlerinde teknik göstergelerin ürettikleri sinyallerin doğru çalışmadığını görmekteyiz. Diğer yandan, mevcut seviyeler geçmiş dönemde az test edilmiş ve rekor seviyelere yakın seviyeler olduğundan teknik destek – direnç seviyeleri de sağlıklı sonuç vermeyebilir. Bu noktada, piyasadaki genel görünüm itibarıyla gelişmekte olan ülke para birimlerindeki satıcı seyrin devam ettiğini, dolar endeksindeki yükselişin de sürdüğünü görüyoruz. Bu görünüm doğrultusunda kurun kısa vadede 6,50 seviyesi üzerini hedef alması söz konusu olabilir.

Bugün yurt içi piyasalarda 6 – 13 Mart haftasına ilişkin yabancı portföy hareketleri & para ve banka istatistikleri açıklanacak. Yurt dışında ise ABD Mart Ayı Philadelphia Fed İmalat Endeksi ve ABD Şubat Ayı Conference Board Öncü Gösterge verileri açıklanacak.

USD/TL



EUR/USD

Piyasalarda artmakta olan güvenli liman talebi ile birlikte dün yükselişini hızlandıran dolar endeksi, 101,74 seviyesine kadar tırmanarak Mart 2017'den bu yana en yüksek seviyesine çıktı. Dolar endeksindeki yükseliş ile birlikte EURUSD paritesi 1,0802 seviyesine kadar geriledi.

EURUSD paritesi bu sabah saatlerinde 1,0895 seviyesinden işlem görüyor. Aşağıdaki grafik üzerinden de görülebileceği üzere EURUSD paritesi, dün yaşadığı sert geri çekilme ile birlikte kısa vadeli düşüş kanalını altına sarksa da kısa süre içerisinde yeniden kanala geri dönüş yaptı. Teknik görünümüne baktığımızda paritedeki aşağı yönlü hareketlerde 1,0880 seviyesinin güçlü bir teknik destek olarak ön plana çıktığını, yükseliş eğilimlerinde ise 1,0950 seviyesinin direnç konumunda olduğunu görüyoruz. 1,0950 direncinin yukarı yönlü kırılması durumunda paritedeki yükselişin 1,0985 seviyesi üzerine doğru sürmesi beklenebilir. Diğer taraftan, paritedeki düşüş eğiliminin ön plana çıkması ve 1,0880 desteğinin aşağı yönlü kırılması durumunda düşüş hareketi 1,0808 seviyesine doğru hızlanabilir.

Bugün ABD Mart Ayı Philadelphia Fed İmalat Endeksi ve ABD Şubat Ayı Conference Board Öncü Gösterge verileri açıklanacak.

EUR/USD



XAU/USD

Yatırımcıların küresel borsalarda görülen değer kayıpları sonucunda sonucu teminat kapatmak için altın satışlarına gitmeleri ile birlikte sert satış baskılarına maruz kalan ons altın, bu haftanın başından buyana düşüşünü kısmen de olsa yavaşlatmış durumda. 1450 seviyesi civarında düşüşünü durduran ons altın, 1450 – 1550 seviyeleri arasında dalgalanmaya devam ediyor. Piyasalarda artmakta olan güvenli liman talebi ile birlikte dün yükselişini hızlandıran dolar endeksi, 101,74 seviyesine kadar tırmanarak Mart 2017'den bu yana en yüksek seviyesine çıktı. Ons altın fiyatları ise dolar endeksindeki yükselişe rağmen, artan güvenli liman talebinin etkisi ile birlikte dünü görece sakin geçirdi ve 1470 – 1520 seviyeleri arasında dalgalandı.

Ons altın bu sabah saatlerinde 1473,15 seviyesinden işlem görüyor. Teknik görünüme baktığımızda 1471,65 seviyesinin destek olarak ön plana çıktığı görülüyor. Ons altının bu destek seviyesi üzerinde tutunabilmesi durumunda kısa vadede 1486,85 direncini hedef alması beklenebilir. 1486,85 direncini aşılması durumunda ise 1500 ikinci direnç seviyesi olarak karşımıza çıkıyor. Diğer taraftan, 1471,65 desteğinin kırılması satışların kısa vadede ilk etapta 1455 seviyesine doğru hızlanmasına yol açabilir. Koronavirüs salgını nedeniyle küresel piyasalardaki ve finansal enstrümanlardaki oynaklığın sürdüğü görülüyor.

Bugün ABD Mart Ayı Philadelphia Fed İmalat Endeksi ve ABD Şubat Ayı Conference Board Öncü Gösterge verileri açıklanacak.

XAU/USD



Piyasalara Genel Bakış

	Son Fiyat / Değer	Değişim				
		1 günlük	1 haftalık	1 aylık	6 aylık	YBB
Hisse senedi endeksleri						
Gelişmiş Piyasalar						
S&P	2.398	-%5,2	-%12,5	-%29,2	-%20,2	-%25,8
DAX	8.442	-%5,6	-%19,1	-%38,8	-%32,2	-%36,3
FTSE	5.081	-%4,0	-%13,5	-%31,9	-%30,9	-%32,6
Nikkei	16.727	-%0,8	-%10,6	-%29,1	-%24,8	-%29,9
Gelişmekte olan Piyasalar						
Türkiye	85.577	-%1,4	-%15,2	-%28,2	-%14,7	-%25,2
Çin	2.729	-%2,1	-%8,7	-%10,3	-%11,0	-%12,5
Hindistan	28.870	-%5,6	-%16,9	-%34,1	-%24,5	-%34,0
Endonezya	4.331	-%5,3	-%16,2	-%30,8	-%34,3	-%34,9
Rusya	2.113	-%5,0	-%15,3	-%32,2	-%24,4	-%30,6
Brezilya	66.895	-%10,3	-%21,5	-%42,6	-%35,9	-%42,2
Meksika	35.533	-%3,6	-%10,2	-%20,9	-%17,4	-%18,4
Güney Afrika	38.605	-%7,2	-%21,3	-%33,4	-%31,2	-%32,4
Oynaklık Endeksleri						
VIX	76	%0,7	%41,8	%415,5	%448,0	%454,8
EM VIX	89	%14,7	%85,9	%402,1	%418,2	%417,0
MOVE	124	%13,0	-%2,9	%83,5	%55,8	%113,0
Döviz Kurları (ABD dolarna karşı)						
Türkiye	6,4819	%1,3	%4,4	%6,9	%14,2	%8,9
Brezilya	5,1089	%2,0	%6,1	%17,1	%24,3	%26,8
Güney Afrika	17,0954	%2,9	%5,5	%13,9	%16,4	%22,1
Çin	7,0475	%0,6	%1,2	%0,7	-%0,5	%1,2
Hindistan	74,2663	%0,1	%0,8	%3,8	%4,2	%4,0
Endonezya	15223	%0,3	%5,9	%11,2	%8,2	%9,8
CDS *						
Türkiye	468,9	a.d.	a.d.	a.d.	-91,2	39,7
Brezilya	376,5	54,7	115,6	113,5	-20,0	53,6
Güney Afrika	398,6	58,6	17,5	153,3	-1,8	12,7
Endonezya	220,6	10,3	66,2	84,1	a.d.	a.d.
Rusya	202,4	a.d.	a.d.	a.d.	-24,3	70,5
10 yıllık bono faizleri						
Türkiye	%12,8	0,1	1,1	1,4	-2,1	0,6
Brezilya	%8,6	0,8	0,3	2,1	1,5	-1,6
Hindistan	%6,3	0,0	0,2	-0,1	-0,3	-0,3
Endonezya	%7,6	0,1	0,7	1,1	0,4	0,6
10 yıllık Eurobond faizleri (USD)						
Türkiye	%9,0	0,97	2,41	3,42	2,02	2,88
Brezilya	%5,5	1,03	1,89	2,37	1,67	1,77
Güney Afrika	%6,3	0,85	1,87	2,65	2,36	2,44
Endonezya	%3,7	0,39	1,21	1,10	0,84	0,81
Emtia						
Ham Petrol - Brent USD/varil	24,88	-%13,4	-%30,5	-%56,9	-%60,9	-%62,3
Ham Petrol - WTI USD/varil	20,37	-%24,4	-%38,2	-%60,9	-%64,9	-%66,6
Altın - USD / oz	1477,9	-%3,1	-%10,0	-%7,6	-%2,1	-%3,0
Gümüş - USD / t oz.	11,735	-%5,9	-%29,9	-%35,3	-%34,1	-%34,5
Commodity Bureau Index	377,22	%0,0	-%4,7	-%6,5	-%1,8	-%6,1

* Değişim değerleri baz olarak ifade edilmiştir.

Kaynak: Bloomberg

Yatırım Merkezlerimiz

Genel Müdürlük

Nispetiye Cad. B-3 Blok Kat: 9 Akmerkez
Etiler - İSTANBUL
0 212 355 46 46

Adana

Cemal Paşa Mah. Gazipaşa Bul.
Cemal Uğurlu Apt. Kat: 1 D: 4 ADANA

(0 322) 457 77 55

Ankara

Remzi Oğuz Arık Mah. Tunalı Hilmi Cad.
Yaprak Apt. No: 94 Kat: 2 D: 9
Kavaklıdere Çankaya - ANKARA

(0 312) 435 18 36

Antalya

Şirinyalı Mah. İsmet Gökşen Cad. Özden
Apt. No:82/6 Muratpaşa - ANTALYA

(0 242) 248 45 20

Bakırköy

İstanbul Cad. Bakırköy İş Merkezi No:
6 Kat: 4 D: 14 Bakırköy - İSTANBUL

(0 212) 570 52 59

Bursa

Muradiye Mah. Çekirge Cad. Koçer Apt.
No: 49 Kat: 2 D: 4 Osmangazi - BURSA

(0 224) 225 64 10

Denizli

Urban İş Merkezi 2. Ticari Yol Daire 26
Kat: 6 Bayramyeri - DENİZLİ

(0 258) 265 87 85

Erenköy

Bağdat Cad. Çubukçu Apt. No: 333
Kat: 2 D: 4 Kadıköy - İSTANBUL

(0 216) 348 82 82

Gaziantep

İncilipinar Mah. Gazimuhtarpaşa Bul.
Kepkepzade Park İş Merkezi B Blok No:
18 Kat: 1 D: 5 GAZİANTEP

(0 342) 232 35 35

Girne

Şehit Necati Gürkaya Mevkii Çağdaş Apt.
Kat: 1 D: 1 Girne - KKTC

(0 392) 815 14 54-55-56

İzmir

Şair Eşref Bul. Ragıp Şanlı İş Merkezi
No: 6 Kat: 3 D: 306 Çankaya - İZMİR

(0 232) 445 01 61

İzmit

Hürriyet Cad. Kaya İşhanı No: 39/5 İzmit -
KOCAELİ

(0 262) 323 11 33

İzmit İrtibat

Ömerağa Mah. Alemdar Cad. İ. Kolaylı
Apt. No: 8 Kat: 2 İzmit KOCAELİ

(0 262) 260 01 01

Karadeniz Ereğli

Murtaza Mah. Hamamüstü Sok. İ. Esat
Taneri İş Merkezi No: 19 Kat: 2
Karadeniz Ereğli - ZONGULDAK

(0 372) 316 40 50

Kartal

Üsküdar Cad. Cevat Kayaçan Apt. No:
26 Kat: 4 D: 8 Kartal - İSTANBUL

(0 216) 306 22 71 - 306 22 06

Kayseri

Cumhuriyet Mah. Turan Cad. Turan Plaza
Apt. No:8 Kat:2 D:5 Melikgazi / KAYSERİ

(0 352) 221 08 68 - 222 82 51

Mersin

Çankaya Mah. Bahri Ok İş Merkezi B
Blok No: 78 MERSİN

(0 324) 238 11 89

Marmaris İrtibat Bürosu

Kemeraltı Mah. Orgeneral Mustafa
Muğlalı Cad. Güven Apt. No: 22 D: 2
Marmaris / MUĞLA

(0 252) 321 08 00

Akatlar İrtibat Bürosu

Akat Mahallesi Meydan Caddesi B Blok
No: 14 (Eski No D:10) Beşiktaş-İSTANBUL

(0 212) 355 4646

Uyarı Notu

Bu raporda yer alan yatırım bilgi, yorum ve tavsiyeleri, yorum ve tavsiyede bulunanların kişisel görüşlerine dayanmakta olup finansal bilgi ve genel yatırım tavsiyesi kapsamında hazırlanmıştır ve hiçbir şekilde yatırım danışmanlığı kapsamında değildir. Yatırım danışmanlığı hizmeti; yetkili kuruluşlar tarafından kişilerin risk ve getiri tercihleri dikkate alınarak kişiye özel sunulmaktadır. Burada yer alan yorum ve tavsiyeler ise genel niteliktedir. Bu tavsiyeler, mali durumunuz ile risk ve getiri tercihlerinize uygun olmayabilir. Bu nedenle, sadece burada yer alan bilgilere dayanarak yatırım kararı verilmesi beklentilerinize uygun sonuçlar doğurmayabilir.

Yatırım Danışmanlığı hizmeti talep edilmesi halinde; yatırımcının Tacirler Yatırım Menkul Değerler A.Ş. ile Yatırım Danışmanlığı sözleşmesi imzalamış olması, Yerindelik Testi'ni tamamlamış ve risk grubunun belirlemiş olması zorunludur.

Bu raporda yer alan her türlü bilgi, yorum ve tavsiye uygunluk testi ile tespit edilecek risk grubunuz ve getiri beklentiniz ile uyumlu olmayabilir. Dolayısıyla, uygunluk testi neticesinde risk grubunuz tespit edilmeden sadece burada yer alan bilgilere dayanılarak yatırım kararı verilmesi amaç, bilgi ve tecrübenize uygun sonuçlar doğurmayabilir.

Bu rapor herhangi bir sürede belirli bir getirinin sağlanacağına dair bir taahhüt içermemekte olup, zaman içerisinde piyasa koşullarında meydana gelen değişiklikler nedeniyle yorum ve tavsiyelerde değişiklikler söz konusu olabilir. Bu raporda bahsedilen yatırım araçlarının fiyatları ve değerleri yatırımcıların menfaatlerine aykırı olarak hareket edebilir ve netice itibarıyla yatırımcılar anaparalarını kaybetme riski ile karşı karşıya kalabilirler. Bu raporda yer alan geçmiş performans verileri gelecekte elde edilecek sonuçların bir garantisi olarak kabul edilemez.

Bu raporda yer alan tüm bilgiler ve görüşler yatırımcıları bilgilendirmek amacıyla, Tacirler Yatırım Menkul Değerler A.Ş. tarafından güncel ve güvenilir kaynaklardan temin edilmiş olmakla beraber, Tacirler Yatırım Menkul Değerler A.Ş. söz konusu bilgilerin doğru ve tam olduğunu taahhüt etmemektedir. Raporlardaki yorumlardan, bilgilerin tam veya doğru olmaması ve/veya güncellenme nedeniyle doğabilecek maddi ve manevi zararlardan Tacirler Yatırım Menkul Değerler A.Ş. ve çalışanları sorumlu tutulamaz.

Bu rapor, sadece gönderildiği kişilerin kullanımı içindir. Bu raporun tümü veya bir kısmı Tacirler Yatırım Menkul Değerler A.Ş.'nin yazılı izni olmadan çoğaltılamaz, yayınlanamaz veya üçüncü kişilere gösterilemez, ticari amaçla kullanılamaz. Aksi halde, Tacirler Yatırım Menkul Değerler A.Ş. uğramış olduğu bütün zarar ve ziyanı talep etme hakkını saklı tutar.