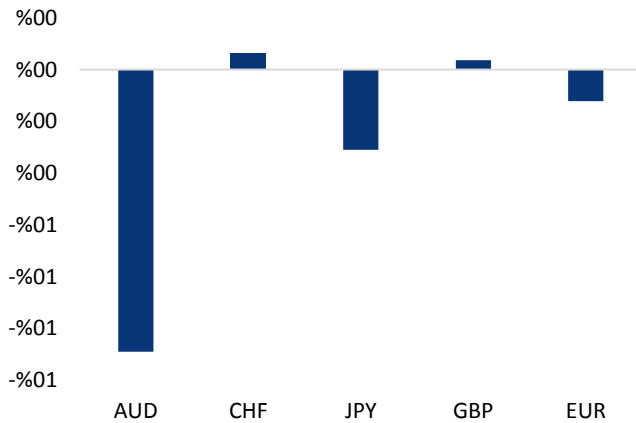


Haber Başlıkları

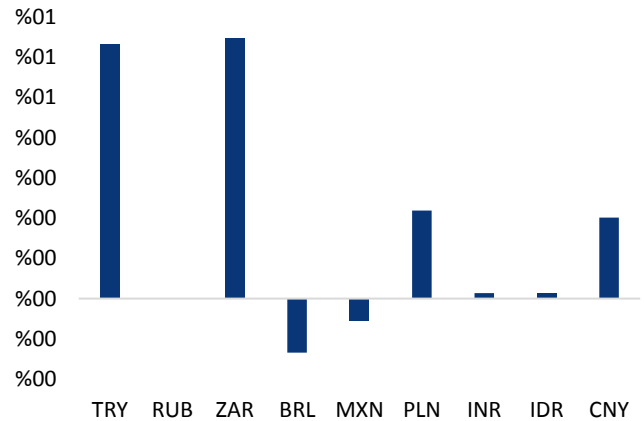
- ABD'nin petrol endüstrisinin görünümü ve kısa dönem ham petrol üretimi hakkında gösterge kabul edilen petrol sondaj kulesi sayısı geçtiğimiz hafta artış gösterdi. Petrol sahası hizmet şirketlerinden Baker Hughes'un yayımladığı haftalık verilere göre, 12-16 Mart döneminde ABD'de 4 petrol sondaj kulesi hizmete alınırken, geçen hafta 796 olan ABD'nin toplam petrol sondaj kulesi sayısı bu hafta 800'e yükseldi. Böylece, ülkede petrol sondaj kulesi sayısı son 8 haftada 7 kez artış göstermiş oldu.
- Petrol fiyatları, ABD'de aktif petrol sondaj kuyusu sayısının artmasının ardından yükselişini durdurdu.
- Rusya'da başkanlık seçimini 4. kez Vladimir Putin kazandı.
- Türkiye'de sanayi üretimi ocakta, geçen yılın aynı ayına göre %12 artarken, bir önceki aya göre %0,8 azaldı. Beklenti aylık %1,2, yıllık %6,7 artışı.
- ABD hisse senetleri Cuma gününü, sanayi üretimi verilerinin piyasada yarattığı olumlu etkiyle yükselişle tamamladı.
- Avrupa Borsaları günü yükselişle tamamladı. Kapanışta, gösterge endeks Stoxx Europe 600 .50,22 artışla 377,71 puana yükseldi.
- Çin ve Almanya, ABD'nin gümrük vergisi uygulamasının ardından küresel çelik pazarındaki aşırı kapasite üzerinde çalışmak üzere el sıkıştı. İki ülke Arjantin'de bugün başlayacak G20 Zirvesi'nde bu konuyu gündeme taşıyacak.
- ABD Sanayi Üretimi verisi, piyasa beklentisi ve bir önceki dönem verisinin (Bir önceki dönem verisi -%0,1'den -%0,3'e revize edildi) üzerinde gelerek %1,1 olarak gerçekleşti. Kapasite Kullanım Oranı da beklentilerin üzerinde gelerek %78,1 olarak gerçekleşti.
- ABD'de Konut Başlangıçları verisi beklentilerin oldukça altında bir performans sergileyerek %7 gerileme kaydetti. Yapı Ruhsatları verisi ise Şubat ayında -%5,7 düşüş kaydederek piyasa beklentisi paralelinde gerçekleşti.
- Bugün yurt içi ve yurt dışı piyasalar açıklanacak olan önemli bir veri bulunmuyor.

Gelişmiş ülke para birimlerinin son işlem gününe göre getirileri *



Kaynak: Bloomberg, Tacirler Yatırım * ABD dolarına karşı

Gelişmekte olan ülke para birimlerinin son işlem gününe göre getirileri *



Kaynak: Bloomberg, Tacirler Yatırım * ABD dolarına karşı

Günlük Ekonomi Takvimi

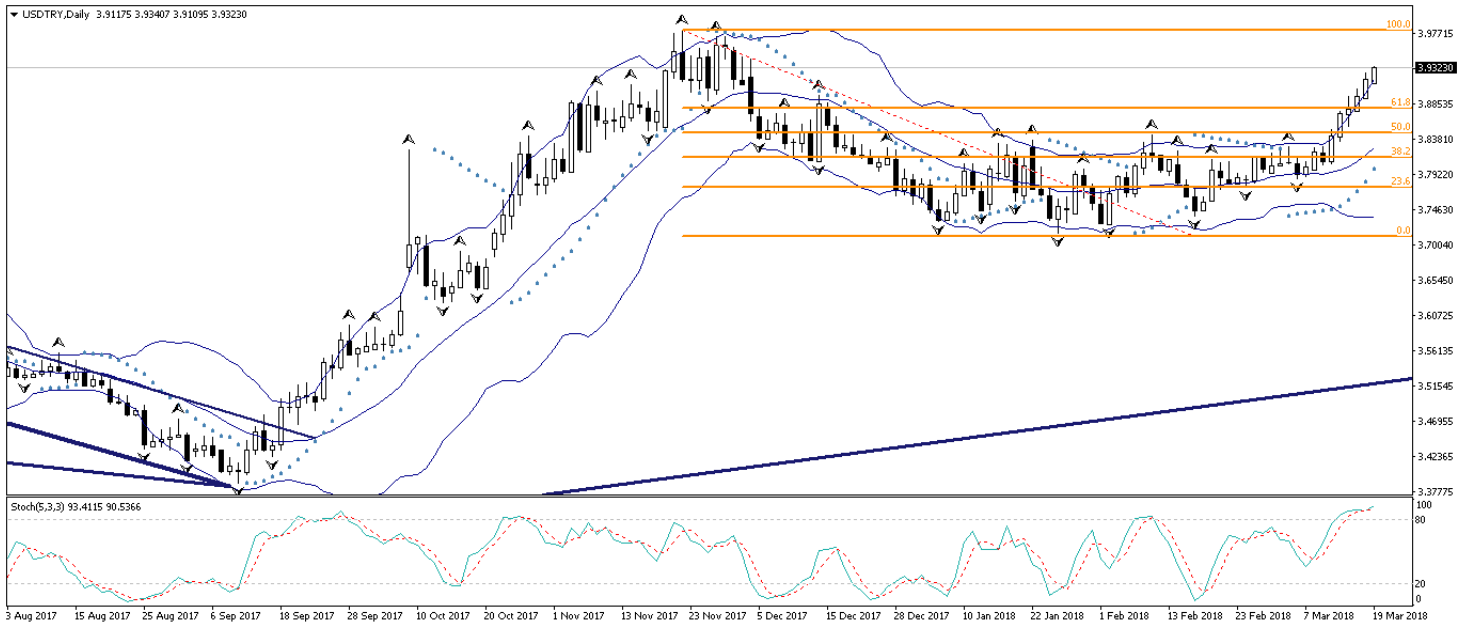
Ülke	Veri	Saat	Beklenti	Önceki
	Bugün yurt içi ve yurt dışı piyasalarda açıklanacak önemli bir veri bulunmuyor.			

Döviz & Emtia Analizleri

USD/TRY

Türk lirasının, tahvil faizlerindeki yükseliş eşliğinde değer kaybetmeye devam ettiğini görüyoruz. Yurt içi piyasalardaki satış baskısı özellikle TL ve tahvil cephesinde görülürken, 10 yıllık tahvil faizinin %12,88'e, 2 yıllık tahvil faizinin ise %13,93'e yükseldiğini görüyoruz. Bono piyasasındaki satışların yanı sıra, dolar endeksinde dün görülen toparlanma hareketi de kurdaki yükseliş besleyen faktörler arasında yer alıyor. Tüm bu gelişmelerin etkisi ile birlikte kurda yükseliş eğiliminin korunduğunu ve kurun yeni haftanın ilk işlem gününde 3,93 seviyesi üzerine yerleşmiş olduğunu görüyoruz. USDTRY paritesinin geçtiğimiz hafta Fibonacci %61,8 direncini yukarı yönlü kırmış olması yükseliş hareketini hızlandırmış ve kısa vadede beklediğimiz teknik düzeltme hareketinin gerçekleşmemesine neden oldu. Bu noktada kurun 3,93 seviyesi üzerinde kalıcılık sağlayamaması durumunda, kısa vadede (Çarşamba akşamına kadar) kısmi bir düzeltme yapması ve 3,89 - 3,90 bandına doğru geri çekilmesi beklenebilir. Ancak, Çarşamba akşamı gerçekleşecek olan FOMC toplantısının kurdaki kısa vadeli görünüm açısından yukarı yönlü hareketleri besleyici nitelikte olabileceğini ve olası geri çekilmelerin alım fırsatı olarak sınırlı kalmasına neden olabileceğini düşünüyoruz. Powell'ın temsilciler meclisinde yaptığı konuşma baz alındığında, bu hafta yayınlanacak olan açıklama metninde öncekine göre önemli kelime değişiklikleri görebileceğimizi düşünüyoruz. Şu an piyasalar Mart ayında bir faiz artırımını yapılacağına yönelik beklentileri büyük ölçüde satın almış durumda, ancak yapılacak açıklamanın tonu çok daha büyük bir önem arz ediyor. Bu noktada Powell'dan güvercin açıklamalar beklemiyoruz. Dolayısı ile Fed toplantısı ile birlikte tahvil ve kur cephesindeki satış baskısı hızlanabilir. Kurdaki teknik seviyelere bakacak olursak: Bu sabah saatleri itibarıyla 3,9323 seviyesinden işlem görmekte olan USDTRY paritesinde 3,9365 seviyesi direnç, 3,9248 seviyesi ise destek konumunda. 3,9365 direncinin yukarı yönlü kırılması durumunda bir sonraki direnç seviyemiz 3,9521, 3,9248 desteğinin aşağı yönlü kırılması durumunda ise bir sonraki destek seviyemiz 3,9179.

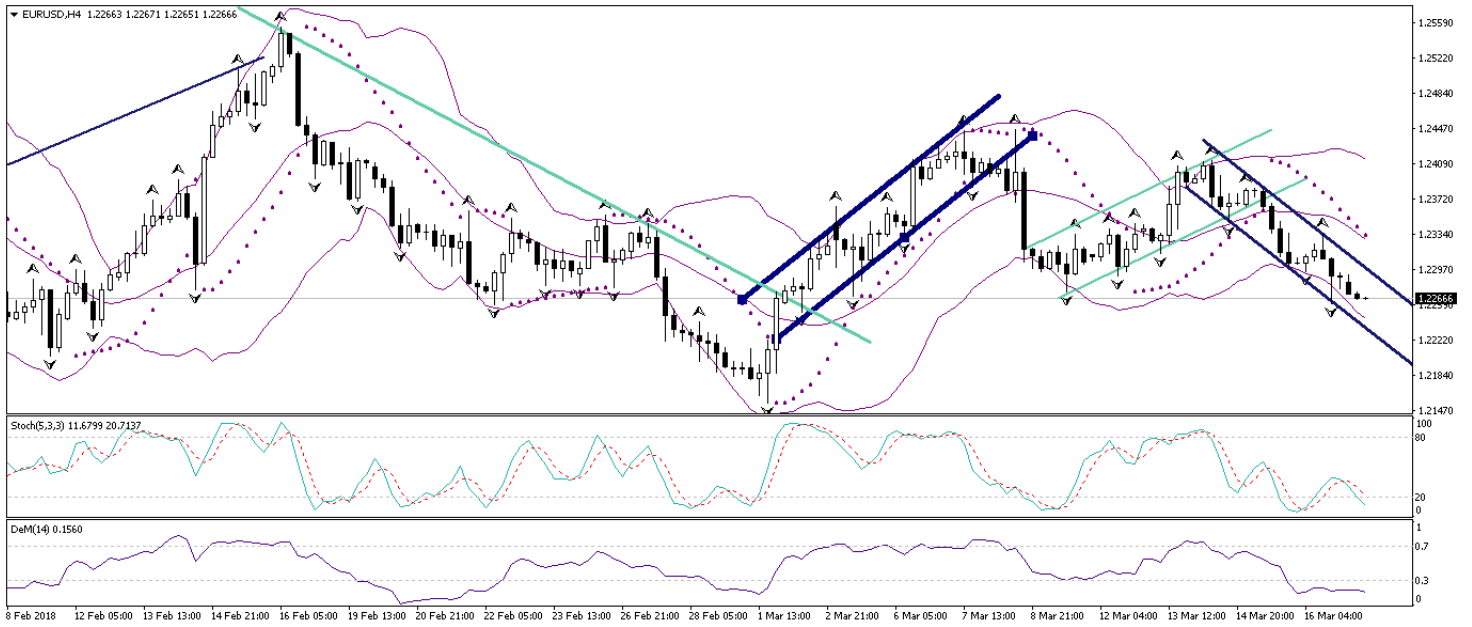
USD/TL



EUR/USD

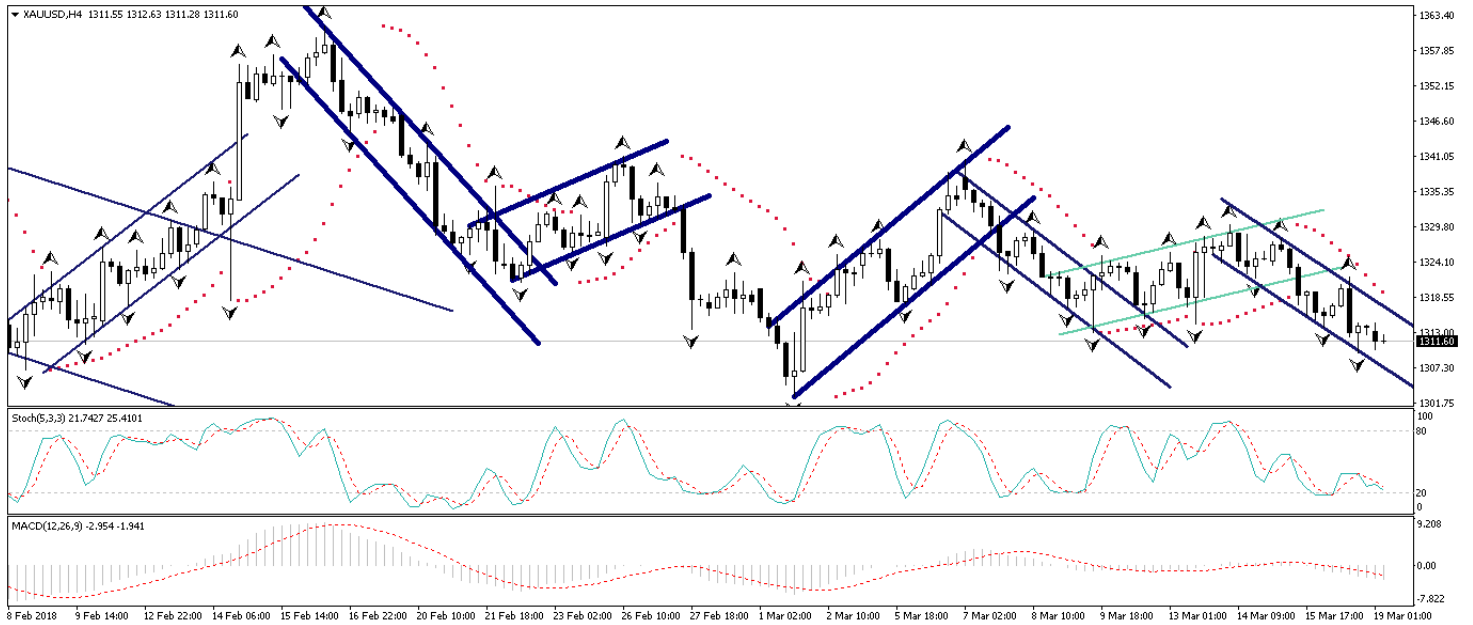
Dolar endeksinin kısa vadeli yükselişini sürdürmesi ve 90 seviyesi üzerinde kalıcılık sağlamış olması ile birlikte EURUSD paritesinin de kısa vadeli satış baskılarına maruz kaldığı ve 1,23 seviyesi altına yeniden gerilemiş olduğunu görüyoruz. EURUSD paritesinin kısa vadede 1,22 – 1,25 seviyeleri arasında hareket etmesini bekliyoruz. Bugün yurt içi ve yurt dışı piyasalarda açıklanacak olan önemli bir verimiz bulunmuyor. Ancak bu hafta gerçekleşecek olan FOMC toplantısı oldukça önemli olacak. Powell'ın temsilciler meclisinde yaptığı konuşma baz alındığında, bu hafta yayınlanacak olan açıklama metninde öncekine göre önemli kelime değişiklikleri görebileceğimizi düşünmekle birlikte, Powell'ın 4 faiz artırımını yapılabileceğine yönelik vurgusunu yinelemesini bekliyoruz. Dolayısı ile dolar endeksinin hafta içerisinde Fed toplantısı ile birlikte yükseleceği ve EURUSD paritesinin mevcut geri çekilme hareketini kısa vadede sürdürebileceğini düşünüyoruz. Ancak bu noktada, EURUSD paritesinin 1,20 altında kalıcı bir seyir izlemesini beklememekle birlikte, paritedeki geri çekilme hareketlerinin alım fırsatı olarak sınırlı kalabileceği görüşündeyiz. Avrupa Merkez Bankasının 2018 yılı içerisinde parasal genişlemenin biteceğine yönelik sözlü yönlendirmesini sürdüreceği ve Euro Bölgesi'ndeki ekonomik toparlanmanın devam edeceği beklentimiz ile birlikte, paritenin önümüzdeki dönemde 1,24 – 1,25 bandının yukarı yönlü kırmasını ve 1,30 seviyesini hedef haline getirmesini olası görüyoruz. Teknik seviyelere bakacak olursak: Bu sabah saatleri itibariyle 1,2266 seviyesinden işlem görmekte olan EURUSD paritesinde, 1,2255 seviyesi destek, 1,2300 seviyesi ise direnç konumunda. Paritede 1,2300 direncinin yukarı yönlü kırılması durumunda bir sonraki direnç seviyemiz 1,2320, 1,2255 desteğinin aşağı yönlü kırılması durumunda ise bir sonraki destek seviyemiz 1,2200.

EUR/USD



XAU/USD

Dolar endeksinin kısa vadeli yükselişini sürdürmesi ve 90 seviyesi üzerinde kalıcılık sağlamış olması ile birlikte altın fiyatlarının satış baskılarına maruz kaldığını ve 1315 seviyesi altına gerilemiş oluşunu görüyoruz. Bu noktada, dolar endeksindeki güçlü görünümün Fed toplantısı ile birlikte devam edebileceği beklentimiz ile birlikte, altın fiyatlarının da mevcut düşüş hareketini 1300 – 1305 aralığına doğru sürdürmesini bekleyebiliriz. Ancak bu noktada, altın fiyatlarının 1300 seviyesi altına gerilemesini beklemiyoruz. Aksine, enflasyonist beklentilerde görülen artış ile birlikte altın fiyatlarındaki düşüş hareketlerinin alım fırsatı olarak sınırlı kalacağı görüşündeyiz. Ayrıca, ABD reel faizleri ile birlikte uzun süredir kopuk olan korelasyonu yeniden yakalayan altın fiyatlarının, dolar endeksinin yarattığı baskının vadede yükseliş eğilimini korumasını beklemekteyiz. Bununla birlikte altın fiyatlarının orta vadede yeniden 1360 seviyesi üzerini hedef alabileceğini düşünüyoruz. Altındaki teknik seviyelere bakacak olursak: Bu sabah saatleri itibarıyla 1311,60 seviyesinden işlem görmekte olan altın fiyatlarında 1310 seviyesi destek, 1314 seviyesi ise direnç konumunda. 1314 direncinin yukarı yönlü kırılması durumunda bir sonraki direnç seviyemiz 1317,07, 1310 desteğinin aşağı yönlü kırılması durumunda ise bir sonraki destek seviyemiz 1305.

XAU/USD

Piyasalara Genel Bakış

	Son Fiyat / Değer	Değişim					YBB
		1 günlük	1 haftalık	1 aylık	6 aylık		
Hisse senedi endeksleri							
Gelişmiş Piyasalar							
S&P	2,752	%0.2	-%1.2	%0.7	%9.8	%2.9	
DAX	12,390	%0.4	%0.3	%0.0	-%1.4	-%4.1	
FTSE	7,164	%0.3	-%0.8	-%1.2	-%1.5	-%6.8	
Nikkei	21,677	-%0.7	-%1.3	-%2.8	%6.1	-%5.4	
Gelişmekte olan Piyasalar							
Türkiye	117,216	%0.0	%0.3	%1.2	%11.7	%1.6	
Çin	3,270	%0.2	-%1.5	%2.4	-%2.4	-%1.0	
Hindistan	33,176	%0.2	-%2.0	-%1.6	%2.5	-%2.4	
Endonezya	6,305	%0.0	-%3.0	-%5.7	%6.8	-%0.8	
Rusya	2,295	%1.0	-%0.7	%1.8	%12.0	%8.8	
Brezilya	84,886	%0.0	-%1.7	%0.1	%11.7	%11.1	
Meksika	47,478	-%0.7	-%2.2	-%3.0	-%5.5	-%3.8	
Güney Afrika	58,101	-%0.2	-%1.8	-%1.0	%3.7	-%2.4	
Oynaklık Endeksleri							
VIX	16	-%4.8	%7.9	-%18.8	%55.4	%43.1	
EM VIX	20	-%5.0	-%3.8	-%14.5	%41.9	%21.6	
MOVE	59	%2.3	%0.1	-%6.4	%16.5	%26.6	
Döviz Kurları (ABD dolarına karşı)							
Türkiye	3.9203	%0.6	%2.8	%4.6	%14.0	%3.2	
Brezilya	3.2808	-%0.1	%0.8	%1.6	%5.5	-%0.8	
Güney Afrika	11.9755	%0.6	%1.4	%3.3	-%9.0	-%3.3	
Çin	6.3348	%0.2	%0.0	a.d.	-%3.3	-%2.6	
Hindistan	64.94	%0.0	-%0.3	%1.1	%1.3	%1.7	
Endonezya	13751	%0.0	-%0.3	a.d.	%3.9	%1.3	
CDS *							
Türkiye	176.7	2.8	6.6	0.9	14.9	62.8	
Brezilya	146.9	1.5	-2.8	-3.8	-13.3	55.2	
Güney Afrika	146.8	3.0	5.0	-4.2	8.7	a.d.	
Endonezya	89.5	-0.6	1.0	0.8	-2.9	39.6	
Rusya	108.4	1.4	3.5	-7.1	-7.6	38.7	
10 yıllık bono faizleri							
Türkiye	%12.8	0.0	0.4	0.8	2.1	1.1	
Brezilya	%9.4	0.0	-0.1	-0.4	-0.4	-0.8	
Güney Afrika	%8.7	a.d.	a.d.	a.d.	a.d.	a.d.	
Hindistan	%7.6	-0.1	-0.1	0.0	1.0	0.2	
Endonezya	%6.7	0.0	-0.1	a.d.	0.2	0.4	
10 yıllık Eurobond faizleri (USD)							
Türkiye	%5.9	0.03	0.10	0.22	1.07	a.d.	
Brezilya	%4.9	0.00	0.02	0.10	0.56	0.37	
Güney Afrika	%4.8	a.d.	a.d.	a.d.	a.d.	0.26	
Endonezya	%4.0	-0.06	-0.12	a.d.	0.69	a.d.	
Emtia							
Ham Petrol - Brent USD/varil	66.21	%1.7	%1.1	%2.1	%19.0	-%1.0	
Ham Petrol - WTI USD/varil	62.34	%1.9	%0.5	%1.1	%25.0	%3.2	
Altın - USD / oz	1312.3	-%0.4	-%0.9	-%3.0	-%0.7	%0.2	
Gümüş - USD / t oz.	16.202	-%0.9	-%2.1	-%3.1	-%8.0	-%5.5	
Commodity Bureau Index	443.61	-%0.4	-%0.4	%0.4	%3.7	%2.6	

* Değişim değerleri baz olarak ifade edilmiştir.

Kaynak: Bloomberg

Yatırım Merkezlerimiz

Genel Müdürlük

Nispetiye Cad. B-3 Blok Kat: 9 Akmerkez
Etiler - İSTANBUL
0 212 355 46 46

Adana

Cemal Paşa Mah. Gazipaşa Bul.
Cemal Uğurlu Apt. Kat: 1 D: 4 ADANA

(0 322) 457 77 55

Ankara

Remzi Oğuz Arık Mah. Tunalı Hilmi Cad.
Yaprak Apt. No: 94 Kat: 2 D: 9
Kavaklıdere Çankaya - ANKARA

(0 312) 435 18 36

Antalya

Şirinyalı Mah. İsmet Gökşen Cad. Özden
Apt. No:82/6 Muratpaşa - ANTALYA

(0 242) 248 45 20

Bakırköy

İstanbul Cad. Bakırköy İş Merkezi No:
6 Kat: 4 D: 14 Bakırköy - İSTANBUL

(0 212) 570 52 59

Bursa

Muradiye Mah. Çekirge Cad. Koçer Apt.
No: 49 Kat: 2 D: 4 Osmangazi - BURSA

(0 224) 225 64 10

Denizli

Saraylar Mah. 2. Ticari Yol No: 32 Kat: 5
DENİZLİ

(0 258) 265 87 85

Erenköy

Bağdat Cad. Çubukçu Apt. No: 333
Kat: 2 D: 4 Kadıköy - İSTANBUL

(0 216) 348 82 82

Gaziantep

İncilipinar Mah. Gazimuhtarpaşa Bul.
Kepkepzade Park İş Merkezi B Blok No:
18 Kat: 1 D: 5 GAZİANTEP

(0 342) 232 35 35

Girne

Şehit Necati Gürkaya Mevkii Çağdaş Apt.
Kat: 1 D: 1 Girne - KKTC

(0 392) 815 14 54-55-56

İzmir

Şair Eşref Bul. Ragıp Şanlı İş Merkezi
No: 6 Kat: 3 D: 306 Çankaya - İZMİR

(0 232) 445 01 61

İzmit

Hürriyet Cad. Kaya İşhanı No: 39/5 İzmit -
KOCAELİ

(0 262) 323 11 33

İzmit İrtibat

Ömerağa Mah. Alemdar Cad. İ. Kolaylı
Apt. No: 8 Kat: 2 İzmit KOCAELİ

(0 262) 260 01 01

Karadeniz Ereğli

Murtaza Mah. Hamamüstü Sok. İ. Esat
Taneri İş Merkezi No: 19 Kat: 2
Karadeniz Ereğli - ZONGULDAK

(0 372) 316 40 50

Kartal

Üsküdar Cad. Cevat Kayacan Apt. No:
26 Kat: 4 D: 8 Kartal - İSTANBUL

(0 216) 306 22 71 - 306 22 06

Kayseri

Cumhuriyet Mah. Turan Cad. Turan Plaza
Apt. No:8 Kat:2 D:5 Melikgazi / KAYSERİ

(0 352) 221 08 68 - 222 82 51

Mersin

Çankaya Mah. Bahri Ok İş Merkezi B
Blok No: 78 MERSİN

(0 324) 238 11 89

Marmaris İrtibat Bürosu

Kemeraltı Mah. Orgeneral Mustafa
Muğlalı Cad. Güven Apt. No: 22 D: 2
Marmaris / MUĞLA

(0 252) 321 08 00

Uyarı Notu

Bu raporda yer alan yatırım bilgi, yorum ve tavsiyeleri, yorum ve tavsiyede bulunanların kişisel görüşlerine dayanmakta olup finansal bilgi ve genel yatırım tavsiyesi kapsamında hazırlanmıştır ve hiçbir şekilde yatırım danışmanlığı kapsamında değildir. Yatırım danışmanlığı hizmeti; yetkili kuruluşlar tarafından kişilerin risk ve getiri tercihleri dikkate alınarak kişiye özel sunulmaktadır. Burada yer alan yorum ve tavsiyeler ise genel niteliktedir. Bu tavsiyeler, mali durumunuz ile risk ve getiri tercihlerinize uygun olmayabilir. Bu nedenle, sadece burada yer alan bilgilere dayanarak yatırım kararı verilmesi beklentilerinize uygun sonuçlar doğurmayabilir.

Yatırım Danışmanlığı hizmeti talep edilmesi halinde; yatırımcının Tacirler Yatırım Menkul Değerler A.Ş. ile Yatırım Danışmanlığı sözleşmesi imzalamış olması, Yerindelik Testi'ni tamamlamış ve risk grubunun belirlemiş olması zorunludur.

Bu raporda yer alan her türlü bilgi, yorum ve tavsiye uygunluk testi ile tespit edilecek risk grubunuz ve getiri beklentiniz ile uyumlu olmayabilir. Dolayısıyla, uygunluk testi neticesinde risk grubunuz tespit edilmeden sadece burada yer alan bilgilere dayanılarak yatırım kararı verilmesi amaç, bilgi ve tecrübenize uygun sonuçlar doğurmayabilir.

Bu rapor herhangi bir sürede belirli bir getirinin sağlanacağına dair bir taahhüt içermemekte olup, zaman içerisinde piyasa koşullarında meydana gelen değişiklikler nedeniyle yorum ve tavsiyelerde değişiklikler söz konusu olabilir. Bu raporda bahsedilen yatırım araçlarının fiyatları ve değerleri yatırımcıların menfaatlerine aykırı olarak hareket edebilir ve netice itibarıyla yatırımcılar anaparalarını kaybetme riski ile karşı karşıya kalabilirler. Bu raporda yer alan geçmiş performans verileri gelecekte elde edilecek sonuçların bir garantisi olarak kabul edilemez.

Bu raporda yer alan tüm bilgiler ve görüşler yatırımcıları bilgilendirmek amacıyla, Tacirler Yatırım Menkul Değerler A.Ş. tarafından güncel ve güvenilir kaynaklardan temin edilmiş olmakla beraber, Tacirler Yatırım Menkul Değerler A.Ş. söz konusu bilgilerin doğru ve tam olduğunu taahhüt etmemektedir. Raporlardaki yorumlardan, bilgilerin tam veya doğru olmaması ve/veya güncellenme nedeniyle doğabilecek maddi ve manevi zararlardan Tacirler Yatırım Menkul Değerler A.Ş. ve çalışanları sorumlu tutulamaz.

Bu rapor, sadece gönderildiği kişilerin kullanımı içindir. Bu raporun tümü veya bir kısmı Tacirler Yatırım Menkul Değerler A.Ş.'nin yazılı izni olmadan çoğaltılamaz, yayınlanamaz veya üçüncü kişilere gösterilemez, ticari amaçla kullanılamaz. Aksi halde, Tacirler Yatırım Menkul Değerler A.Ş. uğramış olduğu bütün zarar ve ziyanı talep etme hakkını saklı tutar.