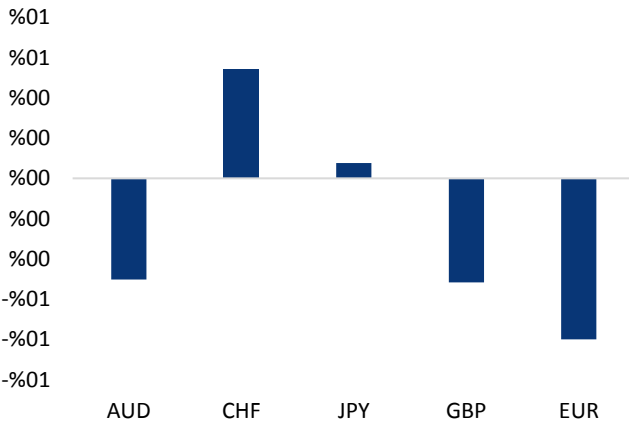


Haber Başlıkları

- ABD'de Başkanlar Günü nedeniyle bugün piyasalar kapalı olacak.
- ABD'de özel yetkili savcı Robert Mueller, 13 Rus vatandaşı ve 3 Rus şirketini Amerikan seçimlerine müdahale etmekle suçladı. Rusya'nın ABD seçimlerine müdahalede bulunduğuna yönelik soruşturmanın yeniden piyasanın gündem maddeleri arasında yer almış olması dolar endeksinin 89 seviyesi altına test etmesine nede USDTRY paritesinin de 3,75 seviyesi altında kalıcılık sağlamasına neden oldu.
- Petrol fiyatları, dolardaki zayıflama ve küresel hisse senetlerinde görülen toparlanma ile birlikte yükselişini sürdürerek varil başına 62 doların üzerine çıktı.
- Ons altından bulduğu destekle alış ağırlıklı bir seyir izleyen altının gram fiyatı, bu hafta 164,9 liraya kadar yükselerek son 4 haftanın en yüksek seviyesini test etti.
- Avrupa'da yatırımcı güveninde görülen artışın etkisiyle Avrupa Borsaları günü yükselişle tamamladı. Kapanışta, gösterge endeksi Stoxx Europe 600 %1,09 değer kazanarak 380,62 puana yükseldi.
- New York Borsasında endeksler, haftanın son işlem gününü karışık bir seyrile tamamladı. Kapanışta, Dow Jones Sanayi endeksi 19,01 puan (%0,08) artışla 25.219,38 puan, S&P500 endeksi 1,02 puan (%0,04) yükselişle 2.732,22 puana çıktı. Nasdaq Teknoloji endeksi ise 16,97 puan (%0,23) değer kaybederek 7.239,47 puandan kapandı.
- ABD borsalarında Dow Jones ve S&P 500 endeksleri, bu aybaşında yaşanan düşüşün ardından tekrar yükseliş sinyalleri vererek toparlanmayı sürdürdü ve yükselişle kapandı. Buna karşın Nasdaq 17 puan geriledi.
- Avrupa borsalarının güne yukarı yönde hareketlerle başlaması bekleniyor. Açılış öncesi beklentilere göre DAX'ın 93 puan, FTSE'nin 13 puan yukarıdan güne başlaması öngörülüyor.
- Fitch Ratings, Yunanistan'ın kredi notunu bir basamak yükseltti ve genel hükümet borcu sürdürülebilirliğinin ekonomik büyümenin devamı ve azalan siyasi risklerle iyileşeceğini öngördü.
- Bugün içerisinde takip edilecek önemli bir veri akışı bulunmuyor.

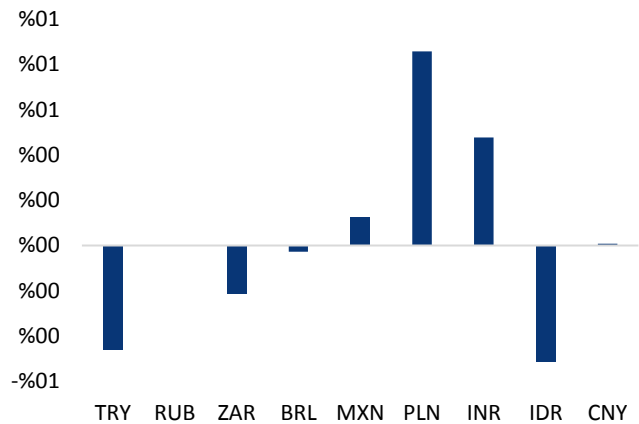
Gelişmiş ülke para birimlerinin son işlem gününe göre getirileri *



Kaynak: Bloomberg, Tacirler Yatırım * ABD dolarına karşı


Gelişmekte olan ülke para birimlerinin son işlem gününe göre getirileri *

Kaynak:



Bloomberg, Tacirler Yatırım * ABD dolarına karşı

Günlük Ekonomi Takvimi

Ülke	Veri	Saat	Beklenti	Önceki
	Bugün ABD'de resmî tatil nedeniyle piyasalar kapalı olacaktır.			

Makroekonomik Gelişmeler

Rusya'nın ABD seçimlerine müdahalede bulunduğuna yönelik suçlamalar devam ediyor

ABD'de 2016 yılındaki başkanlık seçimlerine Rusya'dan yapılan siber saldırılarla müdahale edildiği yönündeki suçlamalar, ABD seçimlerine Rusya'nın müdahale ettiği yönündeki soruşturmayı yürüten özel savcı Robet Mueller'ın 13 Rus vatandaşı ve 3 Rus şirketini Amerikan seçimlerine müdahale etmekle suçlaması ile birlikte yeni bir boyut kazandı. Adalet Bakanlığı'nca kamuoyuna açıklanan iddianamede 13 kişi ve 3 şirketin faaliyetlerine 2014 yılında başladığı ve amaçlarının Amerikan siyasi sistemine nifak tohumları etmek olduğu ifade edildi. Kendilerini sosyal medyada ABD vatandaşı olarak lanse eden bu kişilerin tartışmalı toplumsal ve siyasi konularda paylaşımlarda bulunduğu ifade edildi. 2016 yılı ortalarından itibaren söz konusu kişi ve kurumların ABD başkanlık seçimleri sürecinde Donald Trump'ı destekledikleri, rakibi Hillary Clinton'u ise karaladıkları kaydedildi. Zanlılar ayrıca bankaları dolandırmak, internette dolandırıcılık yapmak ve internette başkalarına ait kimlikleri çalarak kullanmakla da suçlanıyor. Seçimlere müdahale etmekle suçlanan grubun liderinin Rusya Devlet Başkanı Vladimir Putin'e yakın bir iş adamı olan Yevgeni Prigozhin olduğu belirtildi. Bu suçlamalara Donald Trump sosyal medya üzerinden yanıt verirken, Rusya Dışişleri Bakanlığı suçlamaları reddetti.

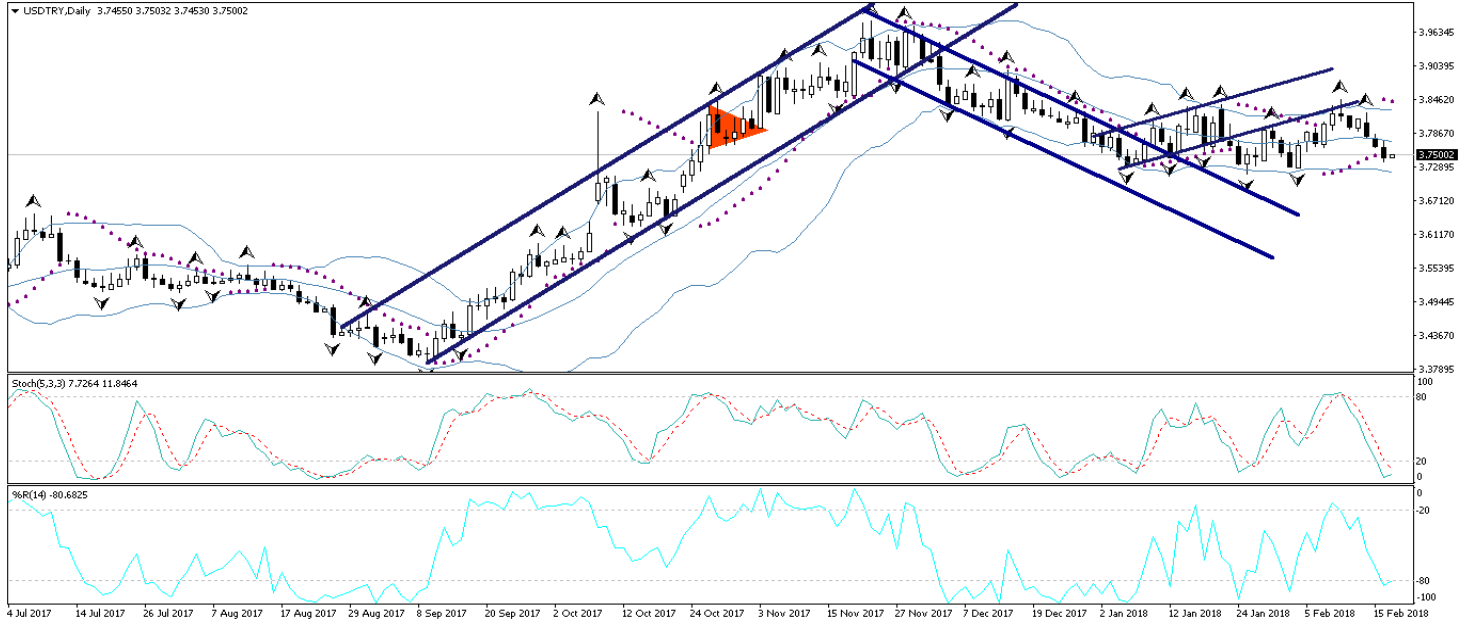
Bu noktada, ABD seçimlerine ilişkin soruşturmanın devam ediyor olması, dolar endeksi ve ABD borsalarına yönelik risk oluşturmaya devam ediyor. ABD seçimlerine ilişkin Rusya soruşturmasının ilerliyor olması, ABD tahvil ve hisse senedi piyasasında görülen satış baskıları ile zayıf bir seyir izleyen dolar endeksinin düşüş hareketini besleyen bir faktör olarak karşımıza çıkıyor. Ayrıca siyasi çalkantıların artması, rekor seviyelerden gerilemiş olan ABD borsalarını da olumsuz etkileyebilir. Gelişmeler yakından izleniyor olacak.

Döviz & Emtia Analizleri

USD/TRY

ABD'de özel yetkili savcı Robert Mueller, 13 Rus vatandaşı ve 3 Rus şirketini Amerikan seçimlerine müdahale etmekle suçladı. Rusya'nın ABD seçimlerine müdahalede bulunduğu yönelik soruşturmanın yeniden piyasanın gündem maddeleri arasında yer almış olması dolar endeksinin 89 seviyesi altına test etmesine nede USDTRY paritesinin de 3,75 seviyesi altında kalıcılık sağlamasına neden oldu. Kurun bu sabah saatleri itibariyle 3,75 seviyesi altındaki seyrini sürdürmekte olduğunu görüyoruz. Bu sabah saatleri itibariyle gelişmekte olan ülke para birimlerinde karışık bir seyir hakimken, Türk lirasının zayıf performans sergileyen para birimleri arasında yer aldığını görüyoruz. Dolar endeksinin bu sabah saatlerinde 89 seviyesi üzerinde tutunmakta olduğunu görüyoruz. Bu noktada endeksin kısa vadede 89 seviyesi altına sarkmasını beklememekle birlikte, endeksin kısa vadede 89 seviyesi üzerinde tutunarak 89,20 seviyesi üzerini hedeflemesini bekliyoruz. Bu beklentimiz ışığında ise USDTRY paritesinin 3,75 seviyesi altında kalıcı olmakta zorlanabileceğini ve kurun kısa vadede 3,75 seviyesi üzerini hedefleyebileceğini düşünüyoruz. Bugün içerisinde yakından takip edilecek önemli bir veri akışı bulunmamakta. ABD'de resmî tatil nedeniyle piyasalar kapalı olacak. Kurdaki teknik seviyelere bakacak olursak: Bu sabah saatleri itibariyle 3,7500 seviyesinden işlem görmekte olan USDTRY paritesinde 3,7520 seviyesi direnç, 3,7465 seviyesi ise destek konumunda. 3,7520 direncinin yukarı yönlü kırılması durumunda bir sonraki direnç seviyemiz 3,7580, 3,7465 desteğinin aşağı yönlü kırılması durumunda ise bir sonraki destek seviyemiz 3,7385.

USD/TL



EUR/USD

Cuma günü EURUSD analizimizde, dolar endeksinin 88,30 seviyesi üzerinde tutunarak yönünü yukarı çevirmesini ve böylelikle EURUSD paritesinin 1,25 seviyesi üzerinden aşağı yönlü bir geri çekilme gerçekleştirmesini beklediğimizi ifade etmiştik. Dolar endeksinin 89 seviyesi üzerine çıkması ile birlikte beklediğimiz geri çekilme hareketini gerçekleştiren EURUSD paritesi, 1,2550 seviyesi üzerinden 1,23'lü seviyelere kadar geriledi. Rusya'nın ABD seçimlerine müdahalede bulunduğuna yönelik soruşturmanın sürüyor olması ile birlikte dolar endeksi yeni haftaya görece zayıf bir başlangıç yaptı. Dolar endeksinin yeni haftaya zayıf başlaması ile birlikte 1,24 seviyesi üzerine çıkmış olan EURUSD paritesi, bu sabah saatleri itibariyle 1,24 seviyesi civarında dalgalanıyor. Dolar endeksinin bu sabah saatlerinde 89 seviyesi üzerinde tutunmakta olduğunu görüyoruz. Bu noktada endeksin kısa vadede 89 seviyesi altına sarkmasını beklememekle birlikte, endeksin kısa vadede 89 seviyesi üzerinde tutunarak 89,20 seviyesi üzerini hedeflemesini ve kayıplarının bir kısmını telafi etmesini bekliyoruz. Bu beklentimiz ile birlikte EURUSD paritesinin de bir süre 1,24 – 1,2430 seviyeleri arasında dalgalandıktan sonra düşüne devam etmesini ve 1,24 seviyesi altına gerilemesini beklemekteyiz. Bugün içerisinde yakından takip edilecek önemli bir veri akışı bulunmamakta. ABD'de resmî tatil nedeniyle piyasalar kapalı olacak. Teknik seviyelere bakacak olursak: Bu sabah saatleri itibariyle 1,2413 seviyesinden işlem görmekte olan EURUSD paritesinde, 1,2400 seviyesi destek, 1,2418 seviyesi ise direnç konumunda. Paritede 1,2418 direncinin yukarı yönlü kırılması durumunda bir sonraki direnç seviyemiz 1,2443, 1,2400 desteğinin aşağı yönlü kırılması durumunda ise bir sonraki destek seviyemiz 1,2360.

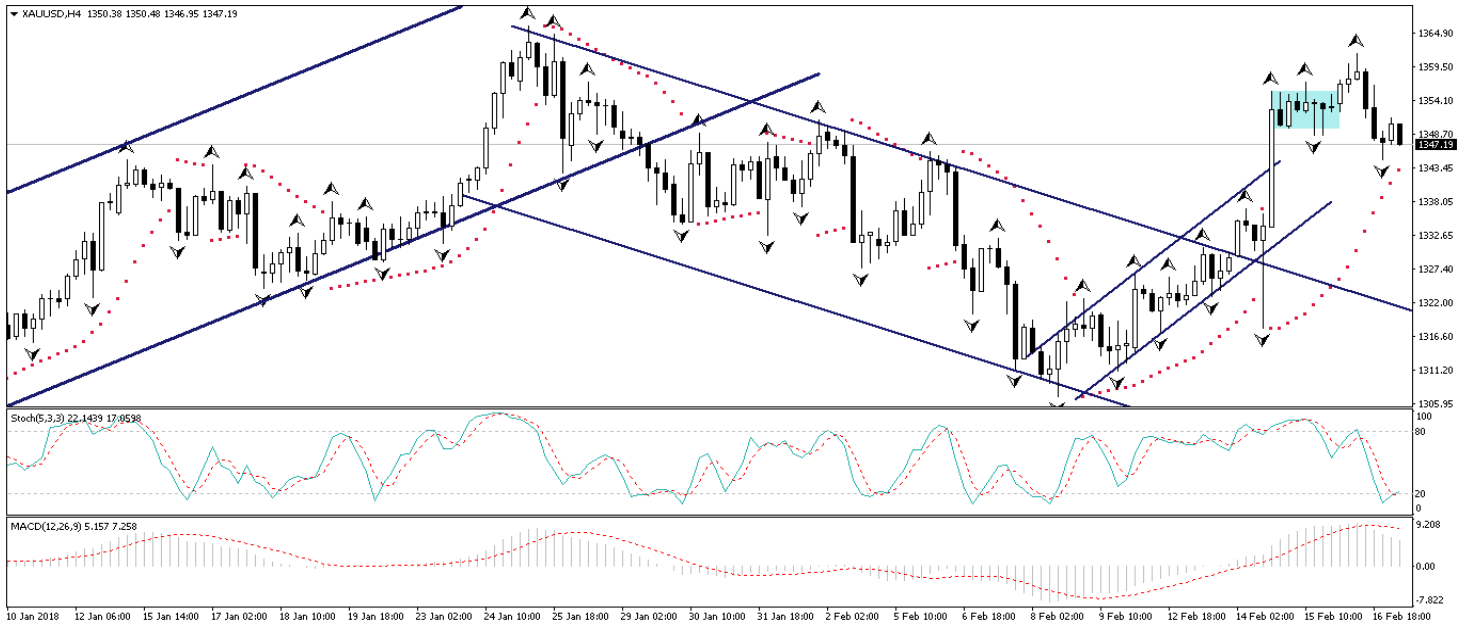
EUR/USD



XAU/USD

Cuma günü altın analizimizde, dolar endeksinin 88,30 seviyesi altına sarkmasını beklememekle birlikte, altın fiyatlarının da 1360 seviyesi sınırından aşağı yönlü bir düzeltme yapabileceğini düşündüğümüzü ifade etmiştik. Dolar endeksinin 89 seviyesi üzerine çıkması ile birlikte beklediğimiz geri çekilme hareketini gerçekleştiren altın fiyatları, 1350 seviyesi altına kadar geriledi. Rusya'nın ABD seçimlerine müdahalede bulunduğuna yönelik soruşturmanın sürüyor olması ile birlikte dolar endeksi yeni haftaya görece zayıf bir başlangıç yaptı. Dolar endeksinin yeni haftaya zayıf başlaması ile birlikte altın fiyatları 1350 seviyesine doğru bir hamle gerçekleştirse de bu seviyeyi kırmakta başarılı olmadı. Bu sabah saatleri itibarıyla 89 seviyesi civarında dalgalanan dolar endeksinin kısa vadede 89 seviyesi üzerinde tutunarak 89,20 seviyesi üzerini hedeflemesini ve kayıplarının bir kısmını telafi etmesini bekliyoruz. Bu beklentimiz ile birlikte altın fiyatlarının da düşüş hareketini ilk etapta 1340 seviyesini hedef alacak şekilde sürdürmesini bekliyoruz. Ancak, orta vadeli görünüme baktığımızda, ABD'de enflasyonist beklentilerin ve tahvil faizlerinin yükseldiği bir ortamda altındaki yükseliş potansiyelinin korunabileceğini düşünüyoruz. Altın fiyatlarının kısa vadede yükseliş eğilimini korumasını ve orta vadede 1380 seviyesi üzerini hedeflemesini beklemekteyiz. Altındaki teknik seviyelere bakacak olursak: Bu sabah saatleri itibarıyla 1347,19 seviyesinden işlem görmekte olan altın fiyatlarında 1341,59 seviyesi destek 1350 seviyesi ise direnç konumunda. 1350 direncinin yukarı yönlü kırılması durumunda bir sonraki direnç seviyemiz 1352,89, 1341,59 desteğinin aşağı yönlü kırılması durumunda ise bir sonraki destek seviyemiz 1335,06.

XAU/USD



Piyasalara Genel Bakış

	Son Fiyat / Değer	Değişim				
		1 günlük	1 haftalık	1 aylık	6 aylık	YBB
Hisse senedi endeksleri						
Gelişmiş Piyasalar						
S&P	2,732	%0.0	%4.3	-%2.8	%12.6	%2.2
DAX	12,452	%0.9	%2.8	-%7.3	%2.4	-%3.6
FTSE	7,295	%0.8	%2.9	-%5.6	-%0.4	-%5.1
Nikkei	21,720	%1.6	%3.2	-%7.3	%13.3	-%3.1
Gelişmekte olan Piyasalar						
Türkiye	116,511	%0.2	%2.6	%1.2	%8.7	%1.0
Çin	3,199	%0.4	-%3.3	-%6.2	-%1.6	-%3.3
Hindistan	34,011	-%0.1	-%0.1	-%4.3	%7.8	-%0.2
Endonezya	6,592	%0.9	%2.2	%3.4	%12.9	%4.6
Rusya	2,255	-%0.4	%2.6	-%1.4	%16.8	%6.9
Brezilya	84,525	%0.3	%2.1	%4.1	%23.0	%10.6
Meksika	48,883	%0.2	%2.3	-%1.6	-%4.3	-%1.0
Güney Afrika	59,122	-%0.7	%5.8	-%2.9	%6.9	-%0.6
Oynaklık Endeksleri						
VIX	19	%1.7	-%33.0	%66.9	%65.8	%38.6
EM VIX	23	-%3.8	-%27.6	%40.7	%44.3	%3.5
MOVE	63	-%5.5	-%12.2	%37.3	%30.0	-%12.0
Döviz Kurları (ABD dolarına karşı)						
Türkiye	3.7471	-%0.5	-%1.9	-%1.3	%6.6	%6.3
Brezilya	3.2304	%0.0	-%2.2	%0.2	%2.5	-%0.6
Güney Afrika	11.596	-%0.2	-%3.3	-%5.6	-%12.0	-%15.6
Çin	6.3415	%0.0	%1.0	-%1.5	-%4.9	-%8.7
Hindistan	64.215	%0.5	-%0.3	%0.3	%0.1	-%5.5
Endonezya	13559	-%0.5	-%0.3	%1.7	%1.5	%0.6
CDS *						
Türkiye	166.5	-9.1	-7.2	20.7	29.5	-35.5
Brezilya	152.0	-3.7	-29.3	40.1	-20.4	-55.0
Güney Afrika	143.0	-5.6	-16.4	23.0	18.6	a.d.
Endonezya	88.3	0.6	-7.6	16.3	-9.0	-21.0
Rusya	110.6	-3.4	-8.3	12.4	-14.0	a.d.
10 yıllık bono faizleri						
Türkiye	%12.0	-0.1	2.2	0.0	1.1	0.6
Brezilya	%9.8	0.0	-0.1	-0.1	-0.2	a.d.
Güney Afrika	%8.7	0.0	-0.4	-0.7	0.2	-0.2
Hindistan	%7.6	0.0	0.1	0.2	1.0	1.1
Endonezya	%6.4	0.0	0.1	0.2	-0.5	-1.5
10 yıllık Eurobond faizleri (USD)						
Türkiye	%5.7	-0.11	1.20	a.d.	0.73	-0.18
Brezilya	%4.8	-0.06	-0.27	0.30	0.28	-0.67
Güney Afrika	%4.8	0.00	0.34	0.28	0.17	-0.10
Endonezya	%4.1	0.06	0.21	a.d.	0.50	-0.23
Emtia						
Ham Petrol - Brent USD/varil	64.84	%0.8	%3.3	-%6.2	%29.0	%14.1
Ham Petrol - WTI USD/varil	61.68	%0.6	%4.2	-%3.2	%31.9	%14.8
Altın - USD / oz	1353.2	%0.1	%3.1	%1.2	%6.0	%17.5
Gümüş - USD / t oz.	16.712	-%0.5	%3.6	-%2.8	-%1.3	%4.5
Commodity Bureau Index	441.92	%0.2	%0.8	%0.7	%0.8	%4.5

* Değişim değerleri baz olarak ifade edilmiştir.

Kaynak: Bloomberg

Yatırım Merkezlerimiz

Genel Müdürlük

Nispetiye Cad. B-3 Blok Kat: 9 Akmerkez
Etiler - İSTANBUL
0 212 355 46 46

Adana

Cemal Paşa Mah. Gazipaşa Bul.
Cemal Uğurlu Apt. Kat: 1 D: 4 ADANA

(0 322) 457 77 55

Ankara

Remzi Oğuz Arık Mah. Tunalı Hilmi Cad.
Yaprak Apt. No: 94 Kat: 2 D: 9
Kavaklıdere Çankaya - ANKARA

(0 312) 435 18 36

Antalya

Şirinyalı Mah. İsmet Gökşen Cad. Özden
Apt. No:82/6 Muratpaşa - ANTALYA

(0 242) 248 45 20

Bakırköy

İstanbul Cad. Bakırköy İş Merkezi No:
6 Kat: 4 D: 14 Bakırköy - İSTANBUL

(0 212) 570 52 59

Bursa

Muradiye Mah. Çekirge Cad. Koçer Apt.
No: 49 Kat: 2 D: 4 Osmangazi - BURSA

(0 224) 225 64 10

Denizli

Saraylar Mah. 2. Ticari Yol No: 32 Kat: 5
DENİZLİ

(0 258) 265 87 85

Erenköy

Bağdat Cad. Çubukçu Apt. No: 333
Kat: 2 D: 4 Kadıköy - İSTANBUL

(0 216) 348 82 82

Gaziantep

İncilipinar Mah. Gazimuhtarpaşa Bul.
Kepkepzade Park İş Merkezi B Blok No:
18 Kat: 1 D: 5 GAZİANTEP

(0 342) 232 35 35

Girne

Şehit Necati Gürkaya Mevkii Çağdaş Apt.
Kat: 1 D: 1 Girne - KKTC

(0 392) 815 14 54-55-56

İzmir

Şair Eşref Bul. Ragıp Şanlı İş Merkezi
No: 6 Kat: 3 D: 306 Çankaya - İZMİR

(0 232) 445 01 61

İzmit

Hürriyet Cad. Kaya İşhanı No: 39/5 İzmit -
KOCAELİ

(0 262) 323 11 33

İzmit İrtibat

Ömerağa Mah. Alemdar Cad. İ. Kolaylı
Apt. No: 8 Kat: 2 İzmit KOCAELİ

(0 262) 260 01 01

Karadeniz Ereğli

Murtaza Mah. Hamamüstü Sok. İ. Esat
Taneri İş Merkezi No: 19 Kat: 2
Karadeniz Ereğli - ZONGULDAK

(0 372) 316 40 50

Kartal

Üsküdar Cad. Cevat Kayacan Apt. No:
26 Kat: 4 D: 8 Kartal - İSTANBUL

(0 216) 306 22 71 - 306 22 06

Kayseri

Cumhuriyet Mah. Turan Cad. Turan Plaza
Apt. No:8 Kat:2 D:5 Melikgazi / KAYSERİ

(0 352) 221 08 68 - 222 82 51

Mersin

Çankaya Mah. Bahri Ok İş Merkezi B
Blok No: 78 MERSİN

(0 324) 238 11 89

Marmaris İrtibat Bürosu

Kemeraltı Mah. Orgeneral Mustafa
Muğlalı Cad. Güven Apt. No: 22 D: 2
Marmaris / MUĞLA

(0 252) 321 08 00

Uyarı Notu

Bu raporda yer alan yatırım bilgi, yorum ve tavsiyeleri, yorum ve tavsiyede bulunanların kişisel görüşlerine dayanmakta olup finansal bilgi ve genel yatırım tavsiyesi kapsamında hazırlanmıştır ve hiçbir şekilde yatırım danışmanlığı kapsamında değildir. Yatırım danışmanlığı hizmeti; yetkili kuruluşlar tarafından kişilerin risk ve getiri tercihleri dikkate alınarak kişiye özel sunulmaktadır. Burada yer alan yorum ve tavsiyeler ise genel niteliktedir. Bu tavsiyeler, mali durumunuz ile risk ve getiri tercihlerinize uygun olmayabilir. Bu nedenle, sadece burada yer alan bilgilere dayanarak yatırım kararı verilmesi beklentilerinize uygun sonuçlar doğurmayabilir.

Yatırım Danışmanlığı hizmeti talep edilmesi halinde; yatırımcının Tacirler Yatırım Menkul Değerler A.Ş. ile Yatırım Danışmanlığı sözleşmesi imzalamış olması, Yerindelik Testi'ni tamamlamış ve risk grubunun belirlemiş olması zorunludur.

Bu raporda yer alan her türlü bilgi, yorum ve tavsiye uygunluk testi ile tespit edilecek risk grubunuz ve getiri beklentiniz ile uyumlu olmayabilir. Dolayısıyla, uygunluk testi neticesinde risk grubunuz tespit edilmeden sadece burada yer alan bilgilere dayanılarak yatırım kararı verilmesi amaç, bilgi ve tecrübenize uygun sonuçlar doğurmayabilir.

Bu rapor herhangi bir sürede belirli bir getirinin sağlanacağına dair bir taahhüt içermemekte olup, zaman içerisinde piyasa koşullarında meydana gelen değişiklikler nedeniyle yorum ve tavsiyelerde değişiklikler söz konusu olabilir. Bu raporda bahsedilen yatırım araçlarının fiyatları ve değerleri yatırımcıların menfaatlerine aykırı olarak hareket edebilir ve netice itibarıyla yatırımcılar anaparalarını kaybetme riski ile karşı karşıya kalabilirler. Bu raporda yer alan geçmiş performans verileri gelecekte elde edilecek sonuçların bir garantisi olarak kabul edilemez.

Bu raporda yer alan tüm bilgiler ve görüşler yatırımcıları bilgilendirmek amacıyla, Tacirler Yatırım Menkul Değerler A.Ş. tarafından güncel ve güvenilir kaynaklardan temin edilmiş olmakla beraber, Tacirler Yatırım Menkul Değerler A.Ş. söz konusu bilgilerin doğru ve tam olduğunu taahhüt etmemektedir. Raporlardaki yorumlardan, bilgilerin tam veya doğru olmaması ve/veya güncellenme nedeniyle doğabilecek maddi ve manevi zararlardan Tacirler Yatırım Menkul Değerler A.Ş. ve çalışanları sorumlu tutulamaz.

Bu rapor, sadece gönderildiği kişilerin kullanımı içindir. Bu raporun tümü veya bir kısmı Tacirler Yatırım Menkul Değerler A.Ş.'nin yazılı izni olmadan çoğaltılamaz, yayınlanamaz veya üçüncü kişilere gösterilemez, ticari amaçla kullanılamaz. Aksi halde, Tacirler Yatırım Menkul Değerler A.Ş. uğramış olduğu bütün zarar ve ziyanı talep etme hakkını saklı tutar.