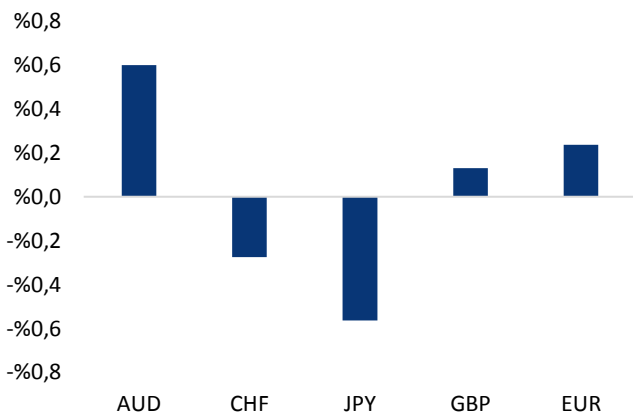


Haber Başlıkları

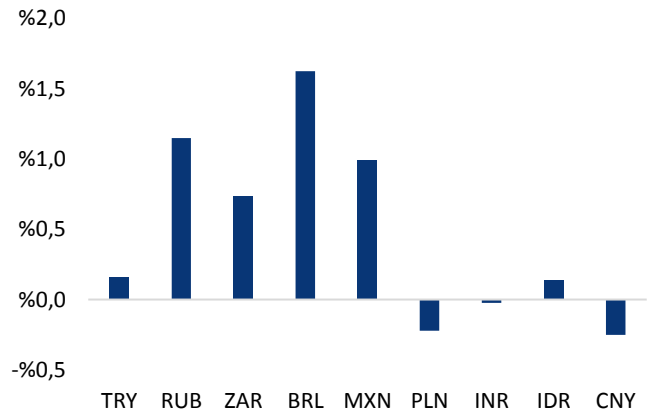
- ABD'de New York Empire State İmalat Endeksi, Ağustos ayında 3,7'ye gerileyerek 15 olan piyasa beklentisinin altında kaldı. Endeks Nisan ayında -78,2 ile rekor düşük seviyeye gerilemişti. Nisan ayında rekor düşük seviyeye görmesinin ardından dipten dönüş sinyalleri verse de, endeksteki zayıf seyrin devam ettiği görülüyor. Anket katılımcılarının %34'ü işletme koşullarının iyileştiğini söylerken yaklaşık %30'u faaliyetlerin düşüşte olduğunu belirtti. Yeni siparişler endeksi 13,9'dan -1,7'ye indi. Teslimat endeksi 18,5'ten 6,7'ye geriledi.
- Yurt dışı piyasalarda bu hafta Çarşamba günü (yarın) yayınlanacak olan Fed'in Temmuz ayı toplantı tutanakları ve Cuma günü Euro Bölgesi ve ABD'den gelecek olan Ağustos öncü PMI verileri takip edilecek. PMI verilerinde özellikle İmalat tarafında toparlanmanın devam etmesi ve Ağustos Öncü İmalat PMI verilerinin Temmuz ayı nihai verilerine göre iyileşme kaydetmeyi sürdürmesi bekleniyor. Euro Bölgesi tarafına ilişkin beklentilerin daha kuvvetli olduğu görülüyor.
- Yarın (19 Ağustos) OPEC ve OPEC dışı ülkeler (OPEC+) arasında gerçekleşecek olan toplantı küresel piyasalardaki risk algısı açısından önem taşıyor. OPEC toplantısına ilişkin beklentileri ve petroldeki son görünümü analiz ettiğimiz yazımıza Makroekonomik Gelişmeler bölümünden ulaşabilirsiniz.
- Satıcı seyrini haftanın ilk işlem gününde de sürdüren dolar endeksi, dün 92,77 seviyesine kadar gerileyerek günü düşüşle tamamladı ve düşüşünü dördüncü güne taşıdı. Bugün Asya seansında ise düşüşünü 92,60 seviyesine doğru genişleten endeks, zayıf seyrini koruyor.
- Dolar endeksindeki zayıflama ve ABD – Çin arasında tırmanan gerilimin etkisi ile birlikte yükselişine kaldığı yerden devam eden ons altın fiyatları, 1995 seviyesi üzerine kadar yükselerek kayıplarını telafi etmeyi sürdürdü.
- Dolar endeksinde hızlanan geri çekilme ve eurodaki güçlü seyrin etkisi ile birlikte dün günlük bazda yükselişini dördüncü güne taşıyan EURUSD paritesi, bugün Asya seansında 1,1898 seviyesine kadar çıktı.
- ABD Başkanı Donald Trump, faaliyetlerini Çin'den ABD'ye getiren şirketlere vergi indirimini uygulayacaklarını açıkladı.
- Uluslararası kredi derecelendirme kuruluşu Moody's, küresel ticaretin toparlanma belirtileri gösterdiğini, ancak koronavirüs vakalarındaki artışın ticaretteki toparlanmaya yönelik yeni riskler oluşturduğunu bildirdi.
- Bugün, Avrupa Birliği ile İngiltere arasında bir ticaret anlaşması sağlanmasına yönelik görüşmelerin altıncısı Brüksel'de başlayacak ve hafta sonuna kadar sürecek.

Gelişmiş ülke para birimlerinin son işlem gününe göre getirileri *





Kaynak: Bloomberg, Tacirler Yatırım * ABD dolarına karşı

Gelişmekte olan ülke para birimlerinin son işlem gününe göre getirileri *



Kaynak: Bloomberg, Tacirler Yatırım * ABD dolarına karşı

Günlük Ekonomi Takvimi

Ülke	Veri	Saat	Beklenti	Önceki
	ABD Temmuz Ayı Yapı Ruhsatları	15:30	1320K	1258K
	ABD Temmuz Ayı Konut Başlangıçları	15:30	1240K	1186K

Makroekonomik Gelişmeler

OPEC+ Toplantısına İlişkin Beklentiler ve Petroldeki Son Görünüm

Yarın OPEC ve OPEC dışı ülkeler (OPEC+) arasında gerçekleşecek olan toplantı küresel piyasalardaki risk algısı açısından önem taşıyor. OPEC Temmuz ayı ortasında gerçekleştirdiği son toplantısında herhangi bir değişikliğe gitmeyerek üretim kesintisi miktarının Ağustos ayı itibarıyla günlük 2 milyon varil azaltma kararı almıştı. Buna göre 30 Temmuz'a kadar günlük 9,7 milyon varil olarak uygulanan üretim kesintisi 1 Ağustos itibarıyla 2 milyon varil azaltılarak 7,7 milyon varile çekildi ve üretim kesintisinin yıl sonuna kadar bu şekilde (günlük 7,7 milyon varil) uygulanacağı ifade edildi. OPEC'in Temmuz ayı toplantısının ardından petrol piyasasına ilişkin yayınlanan son raporlardaki önemli notları ise şu şekilde sıralayabiliriz:

- Geçtiğimiz hafta yayınlanan OPEC Temmuz ayı Aylık Petrol Piyasası Raporuna göre OPEC'in günlük petrol üretimi Temmuz ayında aylık bazda 980 bin varil artış kaydederek 23,1 milyon varile yükseldi. Üretimi en çok artıran ülke ise günlük üretimini 866 bin varillik artışla 8,4 milyona yükselten Suudi Arabistan oldu. Açıklanan rapora göre küresel petrol arzı, bir önceki aya kıyasla günlük 1,3 milyon varil artışla yaklaşık 88,7 milyon varile ulaşırken, OPEC dışı ülkelerde petrol üretimi günlük 310 bin varil artışla 65,6 milyon varil oldu. Raporda bu yıl küresel petrol talebinin günlük ortalama 9,60 milyon varil (% 9,09) azalarak 90,6 milyon varil, gelecek yıl ise 7 milyon varil (%7,72) artarak 97,6 milyon varil olacağı öngörülüyor. OPEC petrolüne talebin ise gelecek yıl bu yıla kıyasla günlük 5,9 milyon varil yükselerek 29,3 milyon varil seviyesinde gerçekleşeceği tahmin ediliyor.
- Diğer yandan, ABD Enerji Enformasyon İdaresi (EIA) geçtiğimiz hafta yayınladığı Ağustos 2020 Kısa Dönem Enerji Görünümü Raporu'nda, bu yıla ilişkin petrol fiyatı tahminini yukarı yönlü revize etti. EIA'nın raporunda Brent petrolün ortalama varil fiyatı tahmini Temmuz ayındaki 40,5\$'dan 41,4\$'a yükseltildi. Bu yılın ilk çeyreğinde ortalama 50\$ ve ikinci çeyrekte 29\$ olarak gerçekleşen Brent petrolün varil fiyatının, üçüncü çeyrekte 43,1\$, son çeyrekte 43,5\$ ve yılın tamamında 41,4\$ olması bekleniyor. Bu rakamın gelecek yıl 49,5\$ yükseleceği öngörülüyor. Raporda, hala yüksek seyreden küresel petrol stoklarının fiyatlar üzerinde baskı oluşturduğuna işaret edildi, gelecek yıl petrol stoklarındaki düşüşün fiyatları yükselteceği belirtildi.

Piyasadaki genel beklenti, Çarşamba günü toplantı sonucunda Temmuz toplantısında alınan kararlarda bir değişikliğe gidilmemesi yönünde. 1 Mayıs'tan itibaren günlük 9,7 milyon varillik üretim kesintisine başlayan ve Ağustos ayı itibarıyla söz konusu kesintiyi 7,7 milyon varile indiren OPEC'in bu haftaki toplantıda üretim kesintisinin yılsonuna kadar günlük 7,7 milyon varil şeklinde uygulanmaya devam edeceğini belirtmesi bekleniyor. Bununla birlikte bu haftaki OPEC toplantısının piyasalar üzerinde önemli bir hareketlilik yaratmayabileceği ifade ediliyor.

Ağustos ayının ilk haftasında 46,34\$ üzerini test ederek son beş ayın zirvesine yükselen Brent petrolde varil başına 45\$ seviyesi üzerinde tutunma çabası sürerken, ham petrol fiyatları ise 40\$ seviyesi üzerinde istikrar sağlamış durumda.

Suudi Aramco CEO'su Amin Nasser'in geçtiğimiz hafta Pazar günü yaptığı açıklamada Asya'daki petrol talebinin neredeyse virüs öncesi seviyelere geldiğine ilişkin açıklaması petroldeki yükselişte etkili olurken, Irak'ın geçtiğimiz hafta Ağustos ayı içerisinde üretiminden daha fazla kesinti yapacağını açıklaması da fiyatları desteklemişti. Son olarak ABD'deki ham petrol stoklarındaki düşüşün devam ediyor olması ve dolar endeksindeki zayıf seyrin korunması da fiyatlardaki yükseliş eğilimini destekleyen faktörler olarak ön plana çıkıyor. Petrol fiyatlarındaki teknik görünüme bakacak olursak:

- Brent petroldeki kısa vadeli görünüm açısından fiyatların 45\$ seviyesi üzerinde tutunup tutunamayacağı büyük önem taşıyor. Kısa vadeli teknik göstergeler, Brent petrolün 45\$ seviyesi üzerinde tutunması durumunda yükseliş hareketini kısa vadede 50\$ seviyesine taşıyabileceğinin sinyalini veriyor.
- Ham petrolde yukarı yönlü hareketliliğin devamı açısından ise takip edeceğimiz seviye 42\$ seviyesi. Ham petrol fiyatlarının 42\$ seviyesi üzerinde tutunmaya devam etmesi durumunda kısa vadede 45\$ - 50\$ bandınının hedef alınması söz konusu olabilir.
- Ancak burada global talep koşullarının da önemli olduğunu belirtmek gerekir. Küresel çerçevede salgın sonrasında kademeli normalleşme ile beraber talep tarafındaki toparlanma adımlarının petrol fiyatları son dönemdeki yükselişte rol oynadığı görülüyor. Gelecek dönemde ise normalleşmenin hangi hızda ilerleyeceği petrol fiyatları açısından da önemli olacak, zira ikinci dalga endişelerinin halen etkili olduğunu ve fiyatlar üzerinde baskı unsuru olarak öne çıktığını belirtmek gerekir.

Döviz & Emtia Analizleri

USD/TL

Türk lirasının yeni haftaya satıcı bir başlangıç yapması ile birlikte USDTRY paritesi dün 7,39 seviyesi üzerine çıktı. Dün 7,3987 seviyesine yükselmesinin ardından günü yükselişle tamamlayan kur, bugün Asya seansında 7,3995 seviyesini test etti.

USDTRY paritesi bu sabah saatlerinde 7,38 seviyesi üzerinde işlem görüyor. Gelişmekte olan ülke para birimlerinde karışık bir görünüm hakimken, TL dolar karşısında en kötü performans gösteren para birimleri arasında yer alıyor. Türkiye 5 yıllık CDS primi 573 baz puan seviyesinde bulunuyor. Kurdaki volatil seyrin korunduğunu ve TL'deki negatif ayrışmanın etkili olmaya devam ettiğini görüyoruz. Teknik göstergelerin ürettikleri sinyaller doğrultusunda, kurun kısa vadede 7,20 – 7,40 bandında hareket edebileceği görüşüdeyiz.

Bugünün veri takvimine bakacak olursak yurt içinde takip edilecek önemli bir veri akışı olmadığını görmekteyiz. Yurt dışında ise ABD'den gelecek olan Temmuz Ayı Yapı Ruhsatları ve Temmuz Ayı Konut Başlangıçları verileri takip edilecek. Ayrıca bugün Avrupa Birliği ile İngiltere arasında bir ticaret anlaşması sağlanmasına yönelik görüşmelerin altıncısı Brüksel'de başlayacak ve hafta sonuna kadar sürecek.

USD/TL



EUR/USD

Satıcı seyrini haftanın ilk işlem gününde de sürdüren dolar endeksi, dün 92,77 seviyesine kadar gerileyerek günü düşüşle tamamladı ve düşüşünü dördüncü güne taşıdı. Dolar endeksinde hızlanan geri çekilme ve eurodaki güçlü seyrin etkisi ile birlikte dün 1,1880 seviyesi üzerine yükselerek günlük bazda yükselişini dördüncü güne taşıyan EURUSD paritesi, bugün Asya seansında 1,1898 seviyesini test etti.

EURUSD paritesi bu sabah saatlerinde 1,1890 seviyesinden işlem görüyor. Dolar endeksindeki düşüş eğiliminin de devam ettiğini ve endeksin 92,70 seviyesi altına gerilemiş olduğunu görüyoruz. EURUSD paritesindeki geri çekilmelerin sınırlı kalmasını ve genel yükseliş eğiliminin korunmasını beklediğimizi biz süredir ifade ediyorduk. Aşağıdaki grafik üzerinden de görülebileceği üzere EURUSD paritesi kısa vadeli bir yükseliş kanalı bünyesine hareket ediyor ve kısa vadeli teknik göstergeler paritedeki yükseliş eğiliminin sürdüğünün sinyalini veriyor. Trend ve momentum göstergelerinin ürettikleri sinyalleri de göz önünde bulundurduğumuzda EURUSD paritesinin yeniden 1,19 – 1,20 bandını hedef alabileceğine ilişkin beklentimizi korumaktayız. Paritenin bugün içerisinde 1,1870 – 1,1950 bandında işlem görmesi beklenebilir.

Bugün yurt dışı piyasalarda ABD'den gelecek olan Temmuz Ayı Yapı Ruhsatları ve Temmuz Ayı Konut Başlangıçları verileri takip edilecek. Ayrıca bugün Avrupa Birliği ile İngiltere arasında bir ticaret anlaşması sağlanmasına yönelik görüşmelerin altıncısı Brüksel'de başlayacak ve hafta sonuna kadar sürecek.

EUR/USD

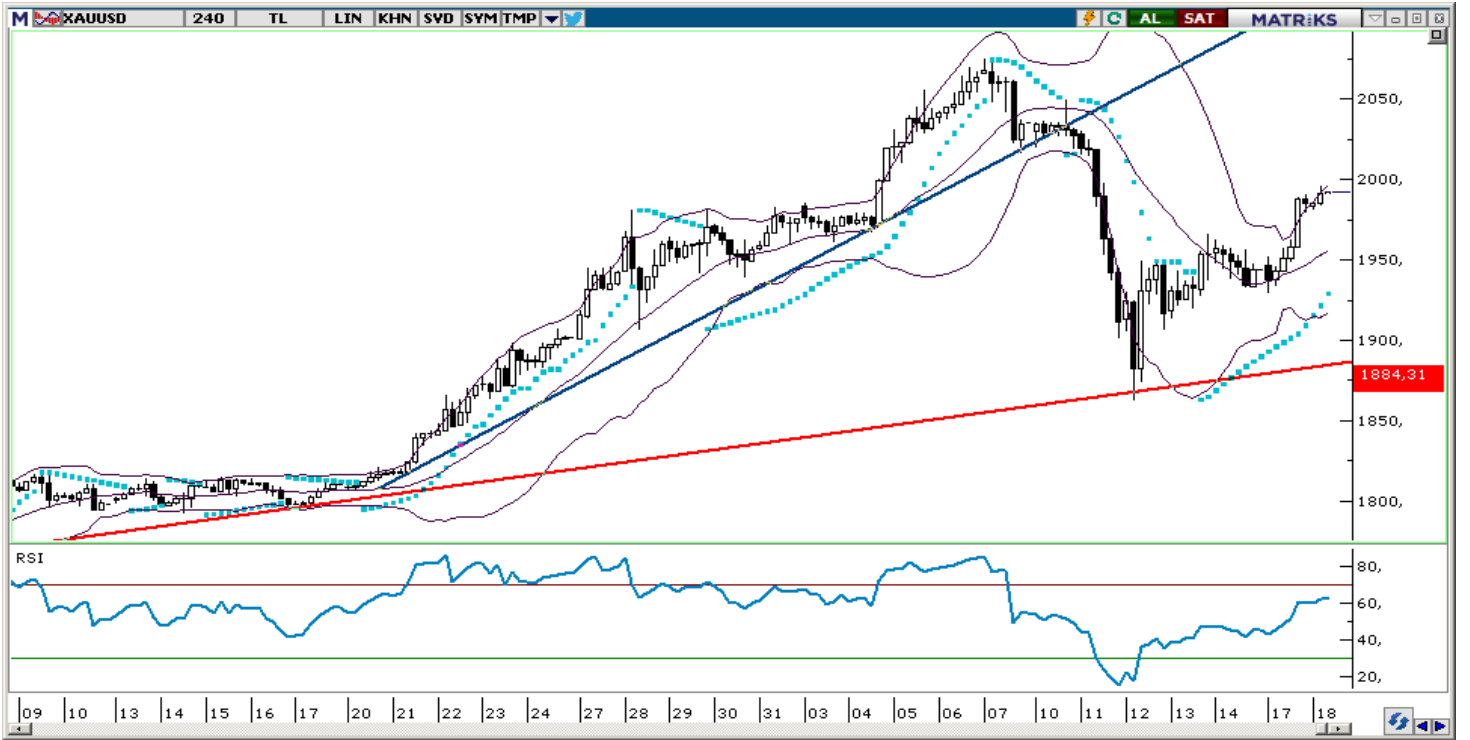


XAU/USD

Piyasada artan jeopolitik riskler ve dolar endeksindeki zayıf görünüm ile birlikte ons altındaki geri çekilmelerin sınırlı kalmaya devam etmesini beklediğimizi belirtmiş, ons altın fiyatlarının yeniden 2000 seviyesine doğru yükselişe geçebileceğini dile getirmiştik. Dolar endeksinin haftanın ilk işlem gününde düşüşünü 92,70 seviyesine doğru genişletmesi ve ABD – Çin arasında tırmanan gerilimin etkisi ile birlikte kayıplarını telafi etmeye devam eden ons altın fiyatları, dün 1990 seviyesin üzerini test etmesinin ardından bugün Asya seansında 1995 seviyesi üzerine kadar yükseldi ve kayıplarını telafi etmeyi sürdürdü.

Ons altın fiyatları bu sabah saatlerinde 1991 seviyesinden işlem görüyor. Momentum ve trend göstergeleri altındaki genel yükseliş eğiliminin sürdüğünü doğruluyor. Başta zayıf reel getiriler ve artan jeopolitik riskler olmak üzere piyasadaki kıymetli madenleri destekleyen mevcut dinamiklerin devam etmesi durumunda ons altındaki geri çekilmelerin sınırlı kalmaya devam etmesini bekliyoruz. Teknik göstergelerin ürettikleri sinyaller doğrultusunda altın fiyatlarının kısa vadede yeniden 2000 seviyesi üzerini hedef alabileceğine ilişkin görüşümüzü koruyoruz. Ons altının bugün içerisinde 1970 – 2030 bandında işlem görmesini beklemekteyiz.

Bugün yurt dışı piyasalarda ABD'den gelecek olan Temmuz Ayı Yapı Ruhsatları ve Temmuz Ayı Konut Başlangıçları verileri takip edilecek. Ayrıca bugün Avrupa Birliği ile İngiltere arasında bir ticaret anlaşması sağlanmasına yönelik görüşmelerin altıncısı Brüksel'de başlayacak ve hafta sonuna kadar sürecek.

XAU/USD

Piyasalara Genel Bakış

	Son Fiyat / Değer	Değişim				
		1 günlük	1 haftalık	1 aylık	6 aylık	YBB
Hisse senedi endeksleri						
Gelişmiş Piyasalar						
S&P	3.382	%0,3	%0,6	%4,9	%0,3	%4,7
DAX	12.921	%0,1	%1,8	%0,0	-%5,6	-%2,5
FTSE	6.127	%0,6	%1,3	-%2,6	-%17,0	-%18,8
Nikkei	23.097	-%0,2	%1,4	%1,6	-%0,6	-%2,5
Gelişmekte olan Piyasalar						
Türkiye	1.086	%0,2	%1,0	-%8,6	-%9,2	-%5,1
Çin	3.439	%0,2	%3,1	%7,2	%15,4	%12,9
Hindistan	38.051	%0,5	-%0,4	%3,3	-%6,5	-%7,3
Endonezya	5.248	%1,3	%3,0	%4,6	-%9,4	-%15,6
Rusya	3.052	-%0,3	%1,6	%10,0	-%0,7	%0,2
Brezilya	99.595	-%1,7	-%3,7	-%3,2	-%13,4	-%13,9
Meksika	39.286	%0,9	%2,6	%8,1	-%12,6	-%9,8
Güney Afrika	57.435	%0,6	%0,5	%2,7	-%0,5	%0,6
Oynaklık Endeksleri						
VIX	21	-%3,2	-%3,5	-%16,9	a.d.	%54,9
EM VIX	21	-%5,9	-%12,3	-%9,5	a.d.	%22,5
MOVE	46	%6,3	%8,5	%0,3	a.d.	-%21,4
Döviz Kurları (ABD dolarına karşı)						
Türkiye	7,3821	%0,2	%1,4	%7,6	%22,1	%24,0
Brezilya	5,5112	%1,6	%0,5	%2,3	%27,3	%36,7
Güney Afrika	17,5152	%0,7	-%1,0	%4,9	%16,9	%25,1
Çin	6,9329	-%0,3	-%0,4	-%0,9	-%0,7	-%0,4
Hindistan	74,8862	%0,0	%0,0	-%0,2	%5,0	%4,9
Endonezya	14795	%0,1	%1,2	%2,4	%8,0	%6,7
10 yıllık bono faizleri						
Türkiye	%13,2	a.d.	a.d.	a.d.	a.d.	1,0
Brezilya	%7,4	0,2	0,6	0,8	1,0	a.d.
Hindistan	%6,0	0,0	0,1	0,1	-0,4	-0,6
Endonezya	%6,8	0,0	0,0	-0,3	0,2	-0,3
10 yıllık Eurobond faizleri (USD)						
Türkiye	%7,1	0,11	-0,18	0,28	a.d.	0,99
Brezilya	%3,7	0,05	0,31	-0,99	a.d.	0,00
Güney Afrika	%4,1	0,06	-0,03	-0,31	0,47	0,27
Endonezya	%2,2	0,04	0,09	-0,43	-0,48	-0,71
Emtia						
Ham Petrol - Brent USD/varil	45,37	%1,3	%0,8	%5,2	-%21,3	-%31,3
Ham Petrol - WTI USD/varil	42,89	%2,1	%2,3	%5,7	a.d.	-%29,8
Altın - USD / oz	1985	%2,5	-%1,9	%9,7	a.d.	%30,3
Gümüş - USD / t oz.	27,667	%6,0	-%5,4	%40,5	a.d.	%54,4
Commodity Bureau Index	381,96	%0,4	%0,9	%5,0	-%4,8	-%4,9

* Değişim değerleri baz olarak ifade edilmiştir.

Kaynak: Bloomberg

Yatırım Merkezlerimiz

Genel Müdürlük

Nispetiye Cad. B-3 Blok Kat: 9 Akmerkez
Etiler - İSTANBUL
0 212 355 46 46

Adana

Cemal Paşa Mah. Gazipaşa Bul.
Cemal Uğurlu Apt. Kat: 1 D: 4 ADANA

(0 322) 457 77 55

Ankara

Remzi Oğuz Arık Mah. Tunalı Hilmi Cad.
Yaprak Apt. No: 94 Kat: 2 D: 9
Kavaklıdere Çankaya - ANKARA

(0 312) 435 18 36

Antalya

Şirinyalı Mah. İsmet Gökşen Cad. Özden
Apt. No:82/6 Muratpaşa - ANTALYA

(0 242) 248 45 20

Bakırköy

İstanbul Cad. Bakırköy İş Merkezi No:
6 Kat: 4 D: 14 Bakırköy - İSTANBUL

(0 212) 570 52 59

Bursa

Muradiye Mah. Çekirge Cad. Koçer Apt.
No: 49 Kat: 2 D: 4 Osmangazi - BURSA

(0 224) 225 64 10

Denizli

Urban İş Merkezi 2. Ticari Yol Daire 26
Kat: 6 Bayramyeri - DENİZLİ

(0 258) 265 87 85

Erenköy

Bağdat Cad. Çubukçu Apt. No: 333
Kat: 2 D: 4 Kadıköy - İSTANBUL

(0 216) 348 82 82

Gaziantep

İncilipinar Mah. Gazimuhtarpaşa Bul.
Kepkepzade Park İş Merkezi B Blok No:
18 Kat: 1 D: 5 GAZİANTEP

(0 342) 232 35 35

Girne

Ziya Rızıkı Cad. Şehit Necati Gürkaya Sok.
Kat: 1 D: 1 Girne - KKTC

(0 392) 815 14 54-55-56

İzmir

Şair Eşref Bul. Ragıp Şanlı İş Merkezi
No: 6 Kat: 3 D: 306 Çankaya - İZMİR

(0 232) 445 01 61

İzmit

Hürriyet Cad. Kaya İşhanı No: 39/5 İzmit -
KOCAELİ

(0 262) 323 11 33

İzmit İrtibat

Ömerağa Mah. Alemdar Cad. İ. Kolaylı
Apt. No: 8 Kat: 2 İzmit KOCAELİ

(0 262) 260 01 01

Karadeniz Ereğli

Murtaza Mah. Hamamüstü Sok. İ. Esat
Taneri İş Merkezi No: 19 Kat: 2
Karadeniz Ereğli - ZONGULDAK

(0 372) 316 40 50

Kartal

Üsküdar Cad. Cevat Kayacan Apt. No:
26 Kat: 4 D: 8 Kartal - İSTANBUL

(0 216) 306 22 71 - 306 22 06

Kayseri

Cumhuriyet Mah. Turan Cad. Turan Plaza
Apt. No:8 Kat:2 D:5 Melikgazi / KAYSERİ

(0 352) 221 08 68 - 222 82 51

Mersin

Çankaya Mah. Bahri Ok İş Merkezi B
Blok No: 78 MERSİN

(0 324) 238 11 89

Marmaris İrtibat Bürosu

Kemeraltı Mah. Orgeneral Mustafa
Muğlalı Cad. Güven Apt. No: 22 D: 2
Marmaris / MUĞLA

(0 252) 321 08 00

Akatlar İrtibat Bürosu

Akat Mahallesi Meydan Caddesi B Blok
No: 16 D:8 (Eski No D:10) Beşiktaş-
İSTANBUL

(0 212) 355 4646

Merkez Şube

Akat Mahallesi Meydan Caddesi B
Blok No: 16 D:7 (Eski No D:9) Beşiktaş-
İSTANBUL

(0 212) 355 4646

Uyarı Notu

Bu raporda yer alan yatırım bilgi, yorum ve tavsiyeleri, yorum ve tavsiyede bulunanların kişisel görüşlerine dayanmakta olup finansal bilgi ve genel yatırım tavsiyesi kapsamında hazırlanmıştır ve hiçbir şekilde yatırım danışmanlığı kapsamında değildir. Yatırım danışmanlığı hizmeti; yetkili kuruluşlar tarafından kişilerin risk ve getiri tercihleri dikkate alınarak kişiye özel sunulmaktadır. Burada yer alan yorum ve tavsiyeler ise genel niteliktedir. Bu tavsiyeler, mali durumunuz ile risk ve getiri tercihlerinize uygun olmayabilir. Bu nedenle, sadece burada yer alan bilgilere dayanarak yatırım kararı verilmesi beklentilerinize uygun sonuçlar doğurmayabilir.

Yatırım Danışmanlığı hizmeti talep edilmesi halinde; yatırımcının Tacirler Yatırım Menkul Değerler A.Ş. ile Yatırım Danışmanlığı sözleşmesi imzalamış olması, Yerindelik Testi'ni tamamlamış ve risk grubunun belirlemiş olması zorunludur.

Bu raporda yer alan her türlü bilgi, yorum ve tavsiye uygunluk testi ile tespit edilecek risk grubunuz ve getiri beklentiniz ile uyumlu olmayabilir. Dolayısıyla, uygunluk testi neticesinde risk grubunuz tespit edilmeden sadece burada yer alan bilgilere dayanılarak yatırım kararı verilmesi amaç, bilgi ve tecrübenize uygun sonuçlar doğurmayabilir.

Bu rapor herhangi bir sürede belirli bir getirinin sağlanacağına dair bir taahhüt içermemekte olup, zaman içerisinde piyasa koşullarında meydana gelen değişiklikler nedeniyle yorum ve tavsiyelerde değişiklikler söz konusu olabilir. Bu raporda bahsedilen yatırım araçlarının fiyatları ve değerleri yatırımcıların menfaatlerine aykırı olarak hareket edebilir ve netice itibarıyla yatırımcılar anaparalarını kaybetme riski ile karşı karşıya kalabilirler. Bu raporda yer alan geçmiş performans verileri gelecekte elde edilecek sonuçların bir garantisi olarak kabul edilemez.

Bu raporda yer alan tüm bilgiler ve görüşler yatırımcıları bilgilendirmek amacıyla, Tacirler Yatırım Menkul Değerler A.Ş. tarafından güncel ve güvenilir kaynaklardan temin edilmiş olmakla beraber, Tacirler Yatırım Menkul Değerler A.Ş. söz konusu bilgilerin doğru ve tam olduğunu taahhüt etmemektedir. Raporlardaki yorumlardan, bilgilerin tam veya doğru olmaması ve/veya güncellenme nedeniyle doğabilecek maddi ve manevi zararlardan Tacirler Yatırım Menkul Değerler A.Ş. ve çalışanları sorumlu tutulamaz.

Bu rapor, sadece gönderildiği kişilerin kullanımı içindir. Bu raporun tümü veya bir kısmı Tacirler Yatırım Menkul Değerler A.Ş.'nin yazılı izni olmadan çoğaltılamaz, yayınlanamaz veya üçüncü kişilere gösterilemez, ticari amaçla kullanılamaz. Aksi halde, Tacirler Yatırım Menkul Değerler A.Ş. uğramış olduğu bütün zarar ve ziyanı talep etme hakkını saklı tutar.