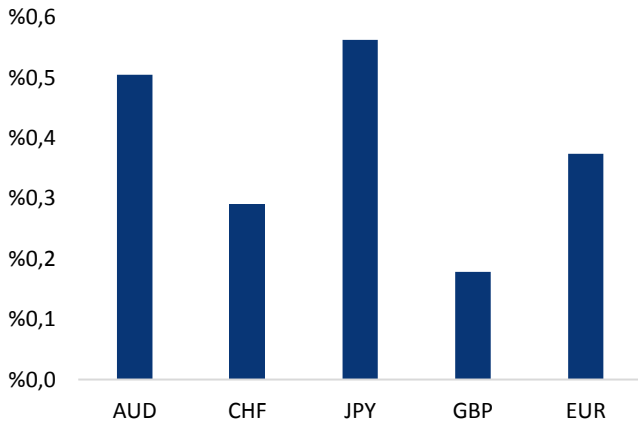


Haber Başlıkları

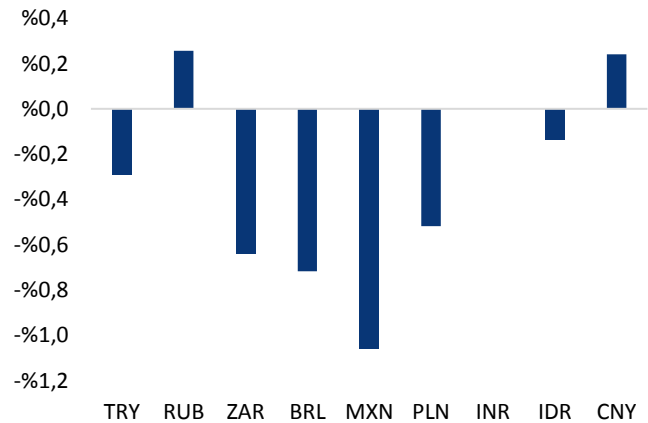
- İspanya'nın Barcelona kentinde bir minibüsün kaldırılma çıkarak kalabalığın arasına dalması sonucu 13 kişinin öldüğü, en az 20 kişinin yaralandığı bildirildi.
- Küresel hisse senetleri, Barcelona'da meydana gelen terör saldırısının ABD Başkanı Donald Trump yönetimine ilişkin huzursuzluğun piyasa üzerinde etkisini artırmasıyla kayıplarını genişletti.
- Dün öğle saatlerinde açıklanan Avrupa Merkez Bankası tutanaklarının üyelerin güçlü eurodan endişe duyduklarını ve parasal genişleme programını bitirme konusunda oldukça temkinli olduklarını ortaya koymasının ardından euro sert bir şekilde değer kaybetti.
- Eurodaki sert düşüş ile birlikte dolar endeksinin FOMC sonrası kayıplarını geri aldığı ve yeniden 94 seviyesi üzerini test ettiği görüldü.
- ABD'de işsizlik maaşı için başvuruların sayısı Şubat'tan bu yana en düşük seviyeye geriledi. ABD Çalışma Bakanlığı'nın verilerine göre haftalık işsizlik maaşı başvuruları 6-12 Ağustos haftasında 12 bin kişi azalarak 232 bin oldu.
- Petrol fiyatları, ABD'de ham petrol üretiminin iki yılın zirvesine tırmanması ve Çin'deki rafine faaliyetinin yavaşlamasıyla üçüncü haftalık kaybına yöneldi. Gelişmeler dünyanın en önemli iki petrol tüketicisinin, OPEC'in küresel arz fazlasını giderme çabalarını bozabileceğinin sinyalini veriyor.
- Dallas Fed Başkanı Robert Kaplan, Teksas Lubbock'da katıldığı etkinlikte, faiz politikasında sabırlı davranılması gerektiğini vurguladı. Kaplan, enflasyonun yüzde 2 hedefine doğru ilerlediğine dair daha fazla kanıt görmek istediğini belirtti ve "Politika faizine ilişkin gelecekteki adımlarımız konusunda çok sabırlı ve tedbirli olmamız gerektiğini düşünüyorum." dedi.
- Cleveland Fed Başkanı Loretta Mester, "Zayıf enflasyona rağmen faiz artışları ertelenmemeli" dedi.
- ABD Başkanı Donald Trump, iki diğer iki iş konseyinin dağılmasından bir gün sonra, altyapı üzerine bir danışman grubu oluşturma planlarını rafa kaldırdı.
- Minneapolis Federal Rezerv Bankası Başkanı Neel Kashkari, Perşembe günü yaptığı açıklamada, iş gücü piyasasında halen gevşeklik olduğuna ve yakın bir zaman içinde faiz oranlarını artırmaya gerek olmadığını söyledi.

Gelişmiş ülke para birimlerinin son işlem gününe göre getirileri *



Kaynak: Bloomberg, Tacirler Yatırım * ABD dolarına karşı

Gelişmekte olan ülke para birimlerinin son işlem gününe göre getirileri *



Kaynak: Bloomberg, Tacirler Yatırım * ABD dolarına karşı

Günlük Ekonomi Takvimi

Ülke	Veri	Saat	Beklenti	Önceki
	Almanya Temmuz Ayı Aylık ÜFE	09:00	%0	%0
	Almanya Temmuz Ayı Yıllık TÜFE	09:00	%2,2	%2,4
	ABD Michigan Ağustos Ayı Tüketici Güveni	17:00	94	93,4
	Dallas Fed Başkanı Robert Kaplan'ın Konuşması	17:15		

Makroekonomik Gelişmeler

ABD cephesindeki siyasi gerginlik devam ediyor

ABD Başkanı Donald Trump'ın Charlottesville'de yaşanan gösterilerle ilgili açıklamalarının ardından siyasi kanattaki gerginlik devam ediyor. Hatırlayacağımız üzere Donald Trump, Charlottesville kentinde, ırkçı ve ırkçılık karşıtı grupların karşı karşıya geldiği gösterilerde her iki tarafın da suçlu olduğu açıklamasında bulunmuştu. Bu açıklama dünya çapında sert bir şekilde eleştirilmiş ve yalnızca ırkçı söylemlerin eleştiriye maruz kalması gerektiğine yönelik açıklamalar yapılmıştı. Trump'ın danışmanlık kurulunda yer alan CEO'ların da bu açıklamalara tepki göstererek danışmanlar heyetinden çekilmesi üzerine Trump, Sanayi Konseyi ve Strateji ve Politika Forumundan oluşan danışma kurullarını feshetme kararı aldı. Trump'ın bu kararının ABD endeksleri ve dolar endeksi üzerinde etkili olduğu görülüyor. Hatırlanacağı üzere Trump'ın iklim anlaşmasından ayrılacağına açıklanması sonrasında Tesla ve Diney'in yöneticileri de ortak platformlardan ayrılmıştı. Trump'ın iş dünyası ile olan ilişkilerinin ciddi anlamda bozulmuş olması, piyasanın gözünde vergi reformu ve altyapı yatırım programının gerçekleşmesi ihtimalini azalttığından dolayı olumsuz bir fiyatlamayı beraberinde getiriyor. Bunun yanısıra risk unsurlarını artıran bir diğer konu ise, iç politika tarafında hareket kabiliyeti yitiriyor görünümünü sunan Trump-yönetimin dış politika tarafında daha agresif söylemlerini artırmaya başladığı görülüyor. Kuzey Kore, Çin, İran ve Venezüella ile ilişkiler ve söylemler tarafında son dönemde risk göstergelerinin olumsuz bir baskı ile karşılaştıklarını gördük. (Aşağıdaki grafikte son dönemdeki iyileşmeye rağmen, birkaç gün öncesinde MOVE ve VIX göstergelerinde önemli bir bozulma yaşanmıştı)

- Trump hükümetinin yarattığı hayal kırıklığının ve ABD cephesinden gelen zayıf verilerin hali hazırda fiyatların içerisinde yer aldığını düşünüyoruz. ABD cephesinden gelecek olan olumsuz haberlerin dolar endeksi üzerinde yarattığı olumsuz etkinin sınırlı olacağını düşünmekle birlikte, verilerde bir toparlanmanın veya vergi reformuna yönelik atılacak bir adımın dolar endeksi üzerinde ciddi yukarı yönlü bir hareket yaratacağı görüşündeyiz.
- Dolar endeksinin 93 seviyesi üzerinde tutunması ile birlikte ilk etapta 94 – 95 bandı üzerine yerleşmeyi hedefleyebileceğini düşünüyoruz.

Minneapolis Fed Başkanı Kashkari yakın zamanda faiz artırımına ihtiyaç bulunmadığını belirtti

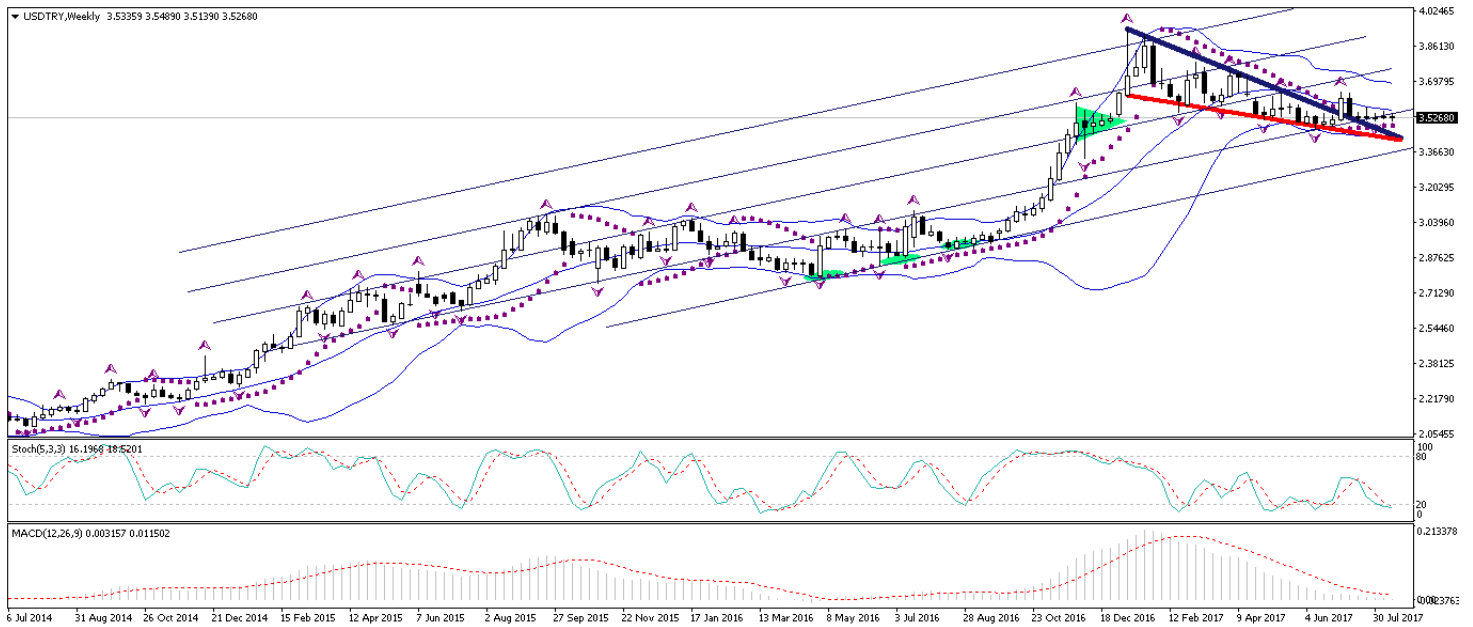
Minneapolis Federal Rezerv Bankası Başkanı Neel Kashkari, Perşembe günü yaptığı açıklamada, iş gücü piyasasında halen gevşeklik olduğuna ve yakın bir zaman içinde faiz oranlarını artırmaya gerek olmadığını söyledi. Kashkari, "Ekonomiyi soğutmaya gerek yok. Şimdiye kadar enflasyon hedefimizin altına düşmeye ve ücret artış hızı yumuşak olmaya devam etti. Dolayısıyla faiz oranlarını yükseltmenin hiçbir aciliyeti olmadığını belirtmeye devam ediyorum." dedi. Bu yıl Federal Açık Pazar Komitesi'nde oy hakkı bulunan Kashkari, bu yıl yapılan iki faiz artışına muhalefet etmişti. Kashkari, iş piyasasının son birkaç yıldır "daha güçlü ve güçlü" hale geldiğini kabul ederken, ekonominin maksimum istihdama ulaştığını düşünmüyor. Kashkari, "Benim görüşüm, işgücü piyasasında hâlâ boşluk var. İş gücü piyasasını terk edenlerden dolayı işgücü piyasasının zaten tam güce sahip olduğuna inanmakla yanıldık" diye konuştu.

Döviz & Emtia Analizleri

USD/TRY

Dün öğle saatlerinde açıklanan Avrupa Merkez Bankası tutanaklarının, üyelerin güçlü eurodan endişe duyduklarını ve parasal genişleme programını bitirme konusunda oldukça temkinli olduklarını ortaya koymasının ardından euro sert bir şekilde değer kaybetti. Eurodaki sert düşüş ile birlikte dolar endeksinin FOMC sonrası kayıplarını geri aldığı ve yeniden 94 seviyesi üzerini test ettiği görüldü. Bununla birlikte 3,5150 – 3,5160 bölgesinden destek bulan USDTRY paritesi ise düşüş hareketinin bir kısmını telafi etti. Dolar endeksi eurodaki düşüş ile birlikte bir miktar yükselmiş olsa da, Trump yönetiminin yurt içi politikadaki etkinliğini yitiriyor olması ve iş dünyası ile olan ilişkilerinin durma noktasına gelmesi, dolar endeksinde istikrarlı bir yükseliş trendi oluşması önündeki temel engel olarak karşımıza çıkıyor. Ancak, Trump yönetimine ilişkin hayal kırıklıklarının mevcut fiyatlar içerisinde hali hazırda yer alıyor olması, olumsuz siyasi gelişmelerin dolar endeksi üzerinde yarattığı olumsuz etkiyi önümüzdeki dönemlerde sınırlayabilir. USDTRY paritesinde 3,5150 – 3,5160 bandının bugün içerisinde de destek görevi göreceğini düşünüyoruz. Kurun gün içerisinde 20 günlük hareketli ortalamasına denk gelen 3,5330 seviyesini hedef alması beklenebilir. Kurdaki güncel teknik seviyelere bakacak olursak: Bu sabah saatleri itibariyle 3,5268 seviyesinden işlem görmekte olan USDTRY paritesinde 3,5296 seviyesi direnç, 3,5191 seviyesi ise destek konumunda. 3,5296 direncinin yukarı yönlü kırılması durumunda bir sonraki direnç seviyemiz 3,5430, 3,5191 desteğinin aşağı yönlü kırılması durumunda ise bir sonraki destek seviyemiz 3,5150.

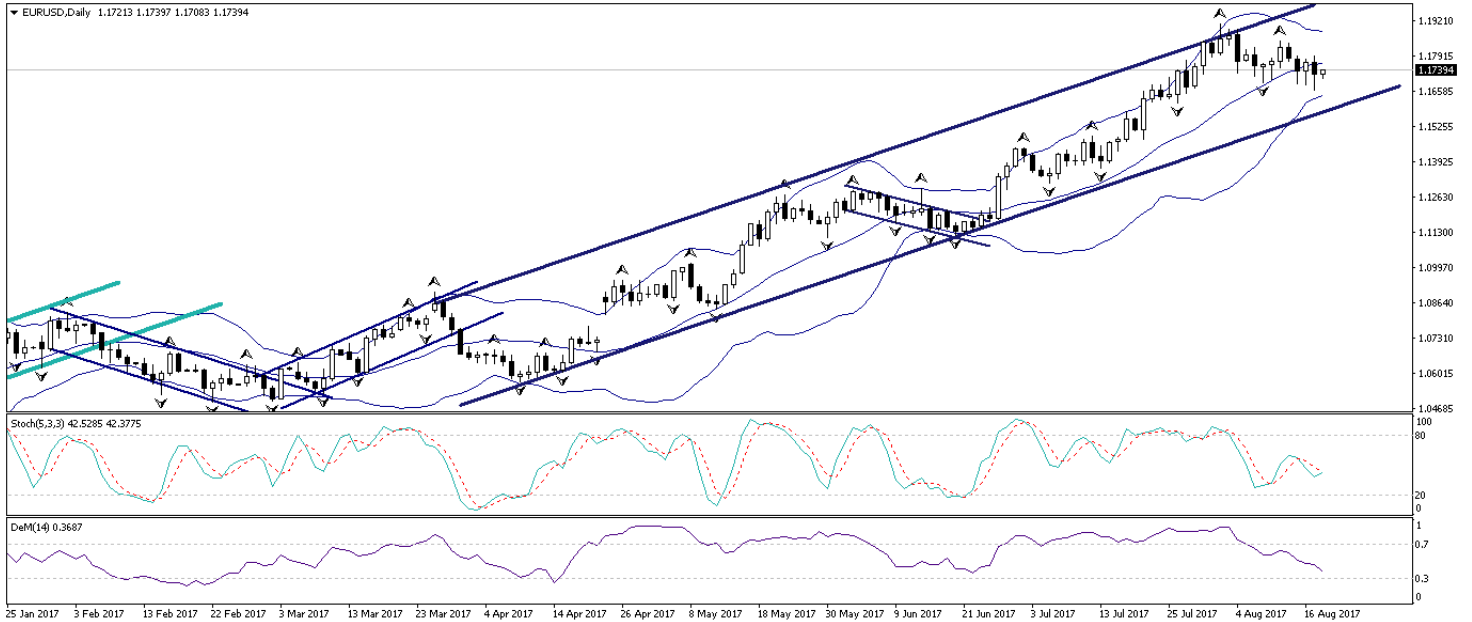
USD/TL



EUR/USD

Avrupa Merkez Bankasının Temmuz ayında gerçekleştirdiği toplantısının tutanakları dün yayınlandı. Tutanaklarının üyelerin güçlü eurodan endişe duyduklarını ve parasal genişleme programını bitirme konusunda oldukça temkinli olduklarını ortaya koymasının ardından euro sert bir şekilde değer kaybetti. Bununa birlikte EURUSD paritesinin 1,1660'lı seviyelere kadar gerilediğini gördük. Bununla ilgili olarak önümüzdeki hafta (24 – 26 Ağustos) gerçekleşecek olan Jackson Hole toplantısında, Avrupa Merkez Bankasının para politikasına yönelik önemli ipuçlarının piyasalara duyurulabileceği beklenmekteydi. Ancak, bu hafta gelen haberler Draghi'nin Jackson Hole toplantılarında yeni bir politika mesajı vermeyeceğini belirtti. ECB'nin Jackson Hole toplantıları sonrasında ise ilk faiz kararı toplantısı 7 Eylül'de olacak. Eylül toplantısı uzun bir süredir piyasa katılımcıları tarafından önem atfedilen ve politika kararları içerecek bir toplantı olarak ön plana çıkıyordu. Söz konusu toplantı aynı zamanda makroekonomik projeksiyonlarda yeni revizyonları da işaret edecek. Şu an için Aralık ayına kadar sürmesi planlanan parasal genişleme programının ne zaman azaltılacağı piyasalar için merak konusu. Buna ilişkin bir ipucunun gelmesini beklemekle birlikte, parasal genişlemenin miktarı azaltılarak 2018 yılına uzatılmasının da mümkün olduğu görüşündeyiz. Dolayısı ile, parasal genişlemenin bitireceğine yönelik beklentilerle değerlendirilen euronun, aşağı yönlü potansiyelinin devam ettiği görülüyor. EURUSD paritesindeki orta vadeli görünüme bakıldığında 1,1850 seviyesinin uzun vadeli (1997 yılından bu yana) oldukça önemli ve güçlü bir direnç seviyesi olarak çalıştığı görülüyor. Bu nedenle, EURUSD paritesindeki mevcut rallinin 1,1850 seviyesi civarında sekteye uğrayabileceğini ve paritenin 1,1850 seviyesinin aşamaması durumunda istikrarlı bir geri çekilme gerçekleştirebileceğini düşünüyoruz. Paritedeki güncel teknik seviyelere bakacak olursak: Bu sabah saatleri itibariyle 1,1739 seviyesinden işlem görmekte olan EURUSD paritesinde, 1,1711 seviyesi destek, 1,1758 seviyesi ise direnç konumunda. Paritede 1,1758 direncinin yukarı yönlü kırılması durumunda bir sonraki direnç seviyemiz 1,1818, 1,1711 desteğinin aşağı yönlü kırılması durumunda ise bir sonraki destek seviyemiz 1,1640.

EUR/USD



XAU/USD

Avrupa Merkez Bankası tutanaklarının, üyelerin güçlü eurodan endişe duyduklarını ve parasal genişleme programını bitirme konusunda oldukça temkinli olduklarını ortaya koymasının ardından euro sert bir şekilde değer kaybetti. Eurodaki sert düşüş ile birlikte dolar endeksinin FOMC sonrası kayıplarını geri aldığı ve yeniden 94 seviyesi üzerini test ettiği gördük. Altın fiyatları ise, Trump yönetimine ilişkin endişelerin yarattığı huzursuzluğun üzerinde bir de Barcelona'da terör saldırısı gerçekleşmesi üzerine, dolar endeksindeki yükselişten fazla etkilenmedi ve 1285 seviyesi üzerinde dalgalı bir seyir izledi. Altın fiyatlarının 4 saatlik grafiğine baktığımızda altının bir çift tepe formasyonu oluşturmuş olduğunu görüyoruz. Bu noktada, fiyatların 1290 seviyesini kalıcı olarak aşamaması durumunda mevcut seviyelerden yönünü aşağı çevirmesi kısa vadede 1250 seviyesini hedef alması beklenebilir. Dolar endeksinin 93 seviyesi üzerinde tutunması durumunda yükseliş hareketine devam edeceğini ve altın fiyatlarındaki mevcut seviyelerin satış fırsatı verebileceğini düşünüyoruz. Altın fiyatlarındaki güncel teknik seviyelere bakacak olursak: Bu sabah saatleri itibariyle 1287,26 seviyesinden işlem görmekte olan altın fiyatlarında 1285 seviyesi destek, 1287,90 seviyesi ise direnç konumunda. 1287,90 direncinin yukarı yönlü kırılması durumunda bir sonraki direnç seviyemiz 1292,67, 1285 desteğinin aşağı yönlü kırılması durumunda ise bir sonraki destek seviyemiz 1283.

XAU/USD



Piyasalara Genel Bakış

	Son Fiyat / Değer	Değişim					YBB
		1 günlük	1 haftalık	1 aylık	6 aylık		
Hisse senedi endeksleri							
Gelişmiş Piyasalar							
S&P	2.430	-%1,5	-%0,3	-%1,2	%3,4	%8,5	
DAX	12.203	-%0,5	%1,6	-%1,8	%3,8	%6,3	
FTSE	7.388	-%0,6	%0,0	%0,0	%1,2	%3,4	
Nikkei	19.703	-%1,0	-%1,1	-%2,5	%1,4	%2,0	
Gelişmekte olan Piyasalar							
Türkiye	106.825	%0,0	-%0,9	%1,0	%20,3	%36,7	
Çin	3.268	-%0,2	%1,7	%2,3	%1,9	%5,1	
Hindistan	31.795	-%0,7	%0,1	-%0,4	%10,9	%18,6	
Endonezya	5.892	%0,0	%1,2	%0,9	%10,2	%11,3	
Rusya	1.942	-%0,1	-%1,0	-%0,3	-%8,8	-%13,0	
Brezilya	67.977	-%0,9	%1,5	%4,0	%0,3	%12,9	
Meksika	50.994	-%0,3	%0,2	-%0,2	%8,1	%11,7	
Güney Afrika	55.415	-%0,2	-%0,5	%4,0	%6,1	%9,4	
Oynaklık Endeksleri							
VIX	16	%32,5	-%3,1	%58,4	%35,3	%10,8	
EM VIX	21	%34,0	-%3,4	%49,5	%40,9	-%3,9	
MOVE	49	%0,8	-%6,1	-%2,3	-%30,0	-%31,8	
Döviz Kurları (ABD dolarına karşı)							
Türkiye	3,5266	%0,3	-%0,4	-%0,1	-%2,9	%0,1	
Brezilya	3,1751	%0,7	%0,0	-%0,2	%2,5	-%2,3	
Güney Afrika	13,2617	%0,6	-%1,5	%2,4	%1,7	-%3,5	
Çin	6,6755	-%0,2	%0,4	-%1,4	-%2,8	-%3,9	
Hindistan	64,1525	a.d.	%0,5	-%0,3	-%4,4	-%5,6	
Endonezya	13378	%0,1	%0,3	%0,4	%0,4	-%0,7	
CDS *							
Türkiye	175,7	1,3	-3,7	-11,0	-31,8	-28,7	
Brezilya	202,4	2,6	-5,6	-15,3	-31,3	-25,5	
Güney Afrika	180,7	2,1	-6,4	-10,3	3,0	a.d.	
Endonezya	109,7	-0,3	-2,3	-4,5	-8,9	-13,6	
Rusya	149,8	0,6	-7,9	-7,5	-24,3	a.d.	
10 yıllık bono faizleri							
Türkiye	%10,8	-0,1	1,0	0,1	-0,2	-0,6	
Brezilya	%10,2	0,1	0,1	0,0	-0,2	a.d.	
Güney Afrika	%8,5	0,0	-0,1	-0,1	-0,2	-0,4	
Hindistan	%6,5	a.d.	0,1	0,1	-0,3	0,0	
Endonezya	%6,9	0,0	0,0	-0,1	-0,7	-1,1	
10 yıllık Eurobond faizleri (USD)							
Türkiye	%4,9	-0,03	0,44	-0,24	-0,72	-0,94	
Brezilya	%4,6	0,06	-0,06	-0,09	-0,31	-0,90	
Güney Afrika	%4,6	0,00	0,02	0,02	0,19	-0,27	
Endonezya	%3,6	0,01	0,02	-0,16	-0,35	-0,73	
Emtia							
Ham Petrol - Brent USD/varil	51,03	%1,5	-%1,7	%5,4	-%8,6	-%10,2	
Ham Petrol - WTI USD/varil	47,09	%0,7	-%3,1	%2,3	-%11,8	-%12,3	
Altın - USD / oz	1286,4	%0,7	%0,2	%4,3	%3,9	%11,7	
Gümüş - USD / t oz.	17,053	%0,7	-%0,1	%6,2	-%5,4	%6,7	
Commodity Bureau Index	438,54	%0,0	-%0,6	-%1,2	%1,3	%3,7	

* Değişim değerleri baz olarak ifade edilmiştir.

Kaynak: Bloomberg

Yatırım Merkezlerimiz

Genel Müdürlük

Nispetiye Cad. B-3 Blok Kat: 7-9
Akmerkez Etiler - İSTANBUL
0 212 355 46 46

Adana

Cemal Paşa Mah. Gazipaşa Bul.
Cemal Uğurlu Apt. Kat: 1 D: 4 ADANA

(0 322) 457 77 55

Ankara

Remzi Oğuz Arık Mah. Tunalı Hilmi Cad.
Yaprak Apt. No: 94 Kat: 2 D: 9
Kavaklıdere Çankaya - ANKARA

(0 312) 435 18 36

Antalya

Şirinyalı Mah. İsmet Gökşen Cad. Özden
Apt. No:82/6 Muratpaşa - ANTALYA

(0 242) 248 45 20

Bakırköy

İstanbul Cad. Bakırköy İş Merkezi No:
6 Kat: 4 D: 14 Bakırköy - İSTANBUL

(0 212) 570 52 59

Bursa

Muradiye Mah. Çekirge Cad. Koşer Apt.
No: 49 Kat: 2 D: 4 Osmangazi - BURSA

(0 224) 225 64 10

Denizli

Saraylar Mah. 2. Ticari Yol No: 32 Kat: 5
DENİZLİ

(0 258) 265 87 85

Erenköy

Bağdat Cad. Çubukçu Apt. No: 333
Kat: 2 D: 4 Kadıköy - İSTANBUL

(0 216) 348 82 82

Gaziantep

İncilipinar Mah. Gazimuhtarpaşa Bul.
Kepkepzade Park İş Merkezi B Blok No:
18 Kat: 1 D: 5 GAZİANTEP

(0 342) 232 35 35

Girne

Şehit Necati Gürkaya Mevkii Çağdaş Apt.
Kat: 1 D: 1 Girne - KKTC

(0 392) 815 14 54-55-56

İzmir

Şair Eşref Bul. Ragıp Şanlı İş Merkezi
No: 6 Kat: 3 D: 306 Çankaya - İZMİR

(0 232) 445 01 61

İzmit

Hürriyet Cad. Kaya İşhanı No: 39/5 İzmit
KOCAELİ

(0 262) 323 11 33

İzmit İrtibat

Ömerağa Mah. Alemdar Cad. İ. Kolaylı
Apt. No: 8 Kat: 2 İzmit KOCAELİ

(0 262) 260 01 01

Karadeniz Ereğli

Murtaza Mah. Hamamüstü Sok. İ. Esat
Taneri İş Merkezi No: 19 Kat: 2
Karadeniz Ereğli - ZONGULDAK

(0 372) 316 40 50

Kartal

Üsküdar Cad. Cevat Kayacan Apt. No:
26 Kat: 4 D: 8 Kartal - İSTANBUL

(0 216) 306 22 71 - 306 22 06

Kayseri

Cumhuriyet Mah. Sultan Hamam Cad.
Kavuncu İş Merkezi No: 17 Kat: 1 D: 2
KAYSERİ

(0 352) 221 08 68 - 222 82 51

Mersin

Çankaya Mah. Bahri OK İş Merkezi B
Blok No: 78 MERSİN

(0 324) 238 11 89

Uyarı Notu

Bu raporda yer alan yatırım bilgi, yorum ve tavsiyeleri, yorum ve tavsiyede bulunanların kişisel görüşlerine dayanmakta olup finansal bilgi ve genel yatırım tavsiyesi kapsamında hazırlanmıştır ve hiçbir şekilde yatırım danışmanlığı kapsamında değildir. Yatırım danışmanlığı hizmeti; yetkili kuruluşlar tarafından kişilerin risk ve getiri tercihleri dikkate alınarak kişiye özel sunulmaktadır. Burada yer alan yorum ve tavsiyeler ise genel niteliktedir. Bu tavsiyeler, mali durumunuz ile risk ve getiri tercihlerinize uygun olmayabilir. Bu nedenle, sadece burada yer alan bilgilere dayanarak yatırım kararı verilmesi beklentilerinize uygun sonuçlar doğurmayabilir.

Yatırım Danışmanlığı hizmeti talep edilmesi halinde; yatırımcının Tacirler Yatırım Menkul Değerler A.Ş. ile Yatırım Danışmanlığı sözleşmesi imzalamış olması, Yerindelik Testi'ni tamamlamış ve risk grubunun belirlemiş olması zorunludur.

Bu raporda yer alan her türlü bilgi, yorum ve tavsiye uygunluk testi ile tespit edilecek risk grubunuz ve getiri beklentiniz ile uyumlu olmayabilir. Dolayısıyla, uygunluk testi neticesinde risk grubunuz tespit edilmeden sadece burada yer alan bilgilere dayanılarak yatırım kararı verilmesi amaç, bilgi ve tecrübenize uygun sonuçlar doğurmayabilir.

Bu rapor herhangi bir sürede belirli bir getirinin sağlanacağına dair bir taahhüt içermemekte olup, zaman içerisinde piyasa koşullarında meydana gelen değişiklikler nedeniyle yorum ve tavsiyelerde değişiklikler söz konusu olabilir. Bu raporda bahsedilen yatırım araçlarının fiyatları ve değerleri yatırımcıların menfaatlerine aykırı olarak hareket edebilir ve netice itibarıyla yatırımcılar anaparalarını kaybetme riski ile karşı karşıya kalabilirler. Bu raporda yer alan geçmiş performans verileri gelecekte elde edilecek sonuçların bir garantisi olarak kabul edilemez.

Bu raporda yer alan tüm bilgiler ve görüşler yatırımcıları bilgilendirmek amacıyla, Tacirler Yatırım Menkul Değerler A.Ş. tarafından güncel ve güvenilir kaynaklardan temin edilmiş olmakla beraber, Tacirler Yatırım Menkul Değerler A.Ş. söz konusu bilgilerin doğru ve tam olduğunu taahhüt etmemektedir. Raporlardaki yorumlardan, bilgilerin tam veya doğru olmaması ve/veya güncellenme nedeniyle doğabilecek maddi ve manevi zararlardan Tacirler Yatırım Menkul Değerler A.Ş. ve çalışanları sorumlu tutulamaz.

Bu rapor, sadece gönderildiği kişilerin kullanımı içindir. Bu raporun tümü veya bir kısmı Tacirler Yatırım Menkul Değerler A.Ş.'nin yazılı izni olmadan çoğaltılamaz, yayınlanamaz veya üçüncü kişilere gösterilemez, ticari amaçla kullanılamaz. Aksi halde, Tacirler Yatırım Menkul Değerler A.Ş. uğramış olduğu bütün zarar ve ziyarı talep etme hakkını saklı tutar.