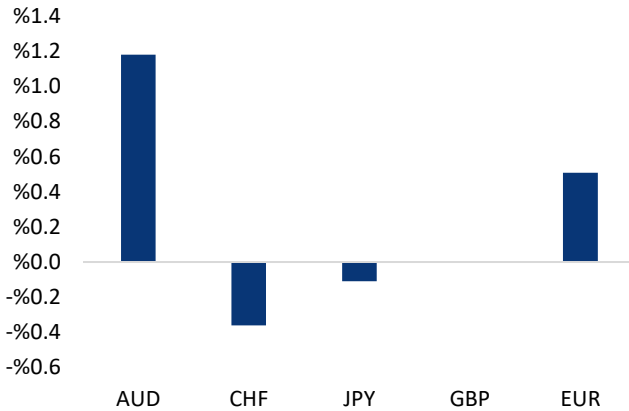


Haber Başlıkları

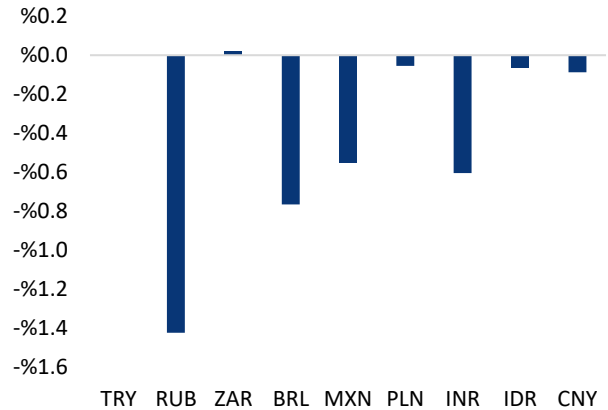
- Para Politikası Kurulu (PPK) politika faizini %14 seviyesinde sabit bıraktı. Piyasa beklentileri de bu yönde şekillenmişti. Bir sonraki PPK toplantısı ise 14 Nisan'da gerçekleşecek. Özellikle KKM gibi ürünler para politikasında "liralaşma" stratejisi altında asli unsur olarak daha çok ön planda bulundurulurken, savaş sonrasında söz konusu ürüne ilişkin yeni kolaylaştırıcı düzenlemeler geldiği de takip edildi. Dünkü toplantı kararı ve karar notu çerçevesinde 14 Nisan PPK toplantısında da bir politika faizinde herhangi bir değişiklik olmayacağını düşünüyoruz.
- İngiltere Merkez Bankası (BOE) dün gerçekleştirdiği toplantısı sonucunda piyasa beklentilerine paralel olarak politika faizini 25 baz puan daha artırarak %0,5'ten %0,75'e çekti ve Aralık ayından bu yana üçüncü faiz artırımını gerçekleştirdi. Kararın ardından konuşma yapan BOE Başkanı Bailey, yılın 2. çeyreğinde enflasyonun önce %8'e, sonrasında da daha yüksek seviyeye çıkabileceği tahmininde bulunarak gelecek aylarda daha fazla sıkılaştırmanın uygun olabileceğini belirtti.
- Japonya Merkez Bankası bugün sona eren toplantısı sonucunda para politikasında herhangi bir değişikliğe gitmezken, Ukrayna krizinin ekonomik yansımalarının "çok yüksek belirsizlik" içerdiği konusunda uyardı ve şu an için para politikasını aşırı gevşek tutma kararlılığının sinyalini verdi.
- ABD borsaları günü yükselişle tamamladı. Kapanışta Dow Jones endeksi, 400 puanın üzerinde değer kazandı ve %1,23 artışla 34.480,76 puana yükseldi. S&P 500 endeksi %1,21 artarak 4.410,86 puana ve Nasdaq endeksi %1,33 kazançla 13.614,78 puana çıktı.
- Avrupa borsaları günü karışık bir seyirle tamamladı. Kapanışta Dow Jones endeksi, 400 puanın üzerinde değer kazandı ve %1,23 artışla 34.480,76 puana yükseldi. S&P 500 endeksi %1,21 artarak 4.410,86 puana ve Nasdaq endeksi %1,33 kazançla 13.614,78 puana çıktı.
- Avrupa Merkez Bankası Başkanı Lagarde dün yaptığı konuşmasında Rusya – Ukrayna savaşının ortaya çıkması biraz zaman alabilecek yeni enflasyonist eğilimleri harekete geçirme riski taşıdığından, politika yapıcıların gerektiğinde rotayı değiştirebileceklerini vurguladı. Lagarde, "Önümüzdeki risklerin farkındayız ve gelen veriler bunu yapmamızı gerektiriyorsa planımızı yeniden gözden geçirmeye hazırız. Orta vadede enflasyon dinamiklerinin pandemi öncesinde gördüğümüz kalıba dönmeyeceğinden giderek daha fazla eminiz. Ancak kısa vadede enflasyonu hedefimizin üzerine çıkaran ve büyümeyi azaltan bir şoku yönetmemiz gerekiyor." dedi.
- ABD Başkanı Joe Biden ve Çin Devlet Başkanı Xi Jinping'in bugün Türkiye saati ile 16:00'da telefon görüşmesi gerçekleştirmesi bekleniyor.

Gelişmiş ülke para birimlerinin son işlem gününe göre getirileri *



Kaynak: Bloomberg, Tacirler Yatırım * ABD dolarına karşı

Gelişmekte olan ülke para birimlerinin son işlem gününe göre getirileri *



Kaynak: Bloomberg, Tacirler Yatırım * ABD dolarına karşı

Günlük Ekonomi Takvimi

Ülke	Veri	Saat	Beklenti	Önceki
	ABD Şubat Ayı Güncel Konut Satışları	17:00	6,10M	6,50M
	ABD Şubat Ayı Conference Board Öncü Gösterge	17:00	%0,3	-%0,3
	Richmond Fed Başkanı Barkin'in Konuşması	20:20		
	Fed YK Üyesi Bowman'ın Konuşması	21:00		

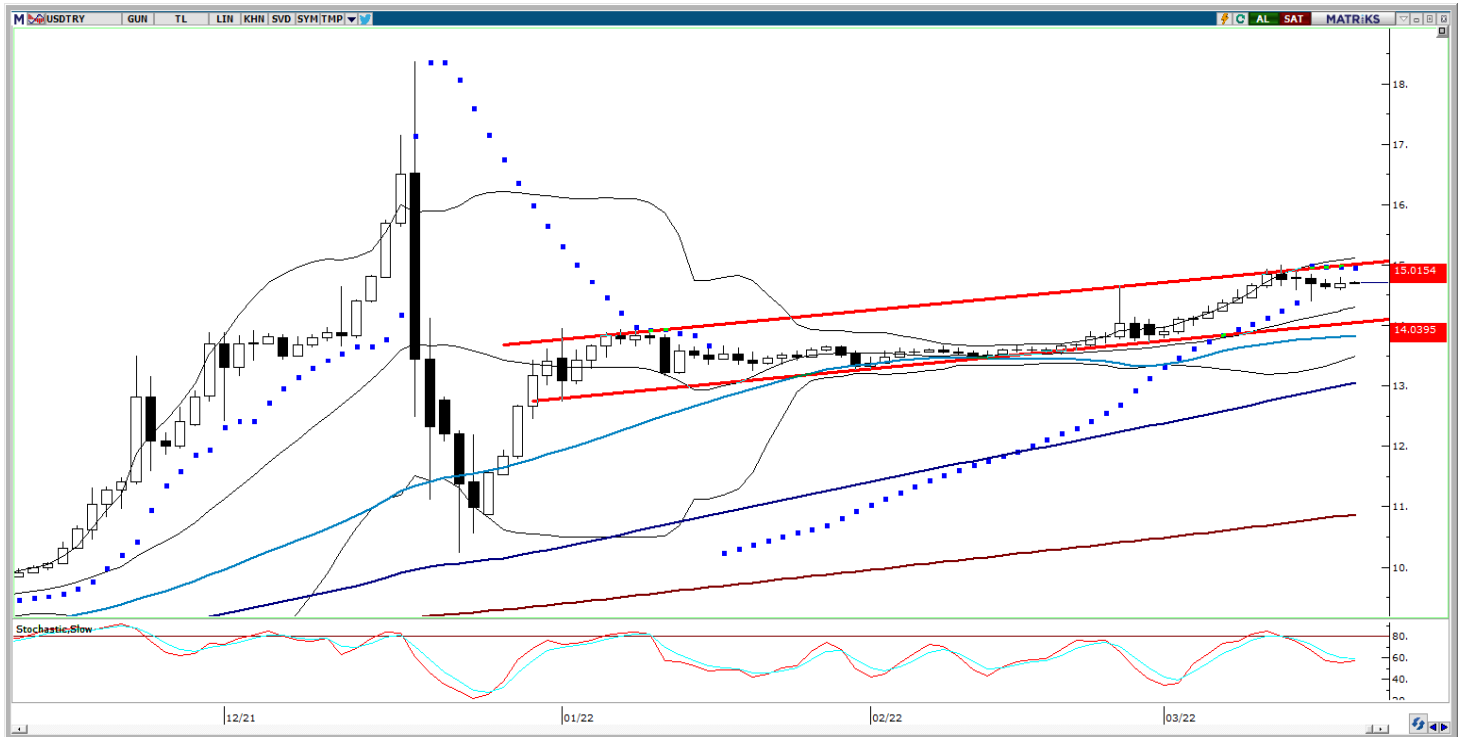
Döviz & Emtia Analizleri

USD/TRY

Para Politikası Kurulu (PPK) politika faizini %14 seviyesinde sabit bıraktı. Karar sonrasında TL'de önemli bir reaksiyonun oluşmadığı ve USDTRY paritesinin 14,60 – 14,80 bandında işlem gördüğü takip edildi. Yurt dışı cephede petrol fiyatlarındaki yükseliş kaldığı yerden devam ederken, Brent petrol yeniden varil başına 105\$ seviyesi üzerine ulaştı. %2,10 seviyesi üzerinde kalmaya devam eden ABD 10 yıllıklar kazançlarını korurken, dolar endeksinin ise 98 seviyesi altına gerileyerek 97,70'li seviyelere kadar indiği gözlemlendi. Dolar endeksindeki zayıflama çerçevesinde dün GoÜ para birimleri genel olarak alıcılı seyrederken, Türk lirasını negatif ayrıştığı ve dolar karşısında %0,5'lik düşüyle Rus rublesinden en fazla değer kaybeden ikinci GoÜ para birimi konumunda yer aldığı takip edildi. Bununla birlikte USDTRY paritesi 14,70 civarından yükselişle kapattı. Türkiye 5 yıllık CDS primi 583,56 baz puana çıkarken, 10 yıllık tahvil faizi ise %26,35'e yükseldi.

USDTRY paritesi Mart ayı başından bu yana 14,00 – 15,00 bandında işlem görüyor ve teknik göstergeler kurun kısa vadede bu bant içerisinde hareket etmeye devam edebileceğinin sinyalini veriyor. Teknik göstergeler kurun 14,00 seviyesi altına inmediği müddetçe olası geri çekilmelerin sınırlı kalabileceğini, diğer yandan 15,00 seviyesinin aşılması ve günlük grafikteki kanalın yukarı yönlü kırılması durumunda ise yükseliş eğiliminin hız kazanabileceğini işaret ediyor. Böyle bir durumda kısa vadede 15,60, 16,23 ve 16,90 dirençleri izlenecek. Ancak bu seviyelerin geçmişte yalnızca birkaç defa test edilen seviyeler olmasından ötürü güçlü birer direnç teşkil etmediklerini belirtmekte fayda var.

USD/TRY

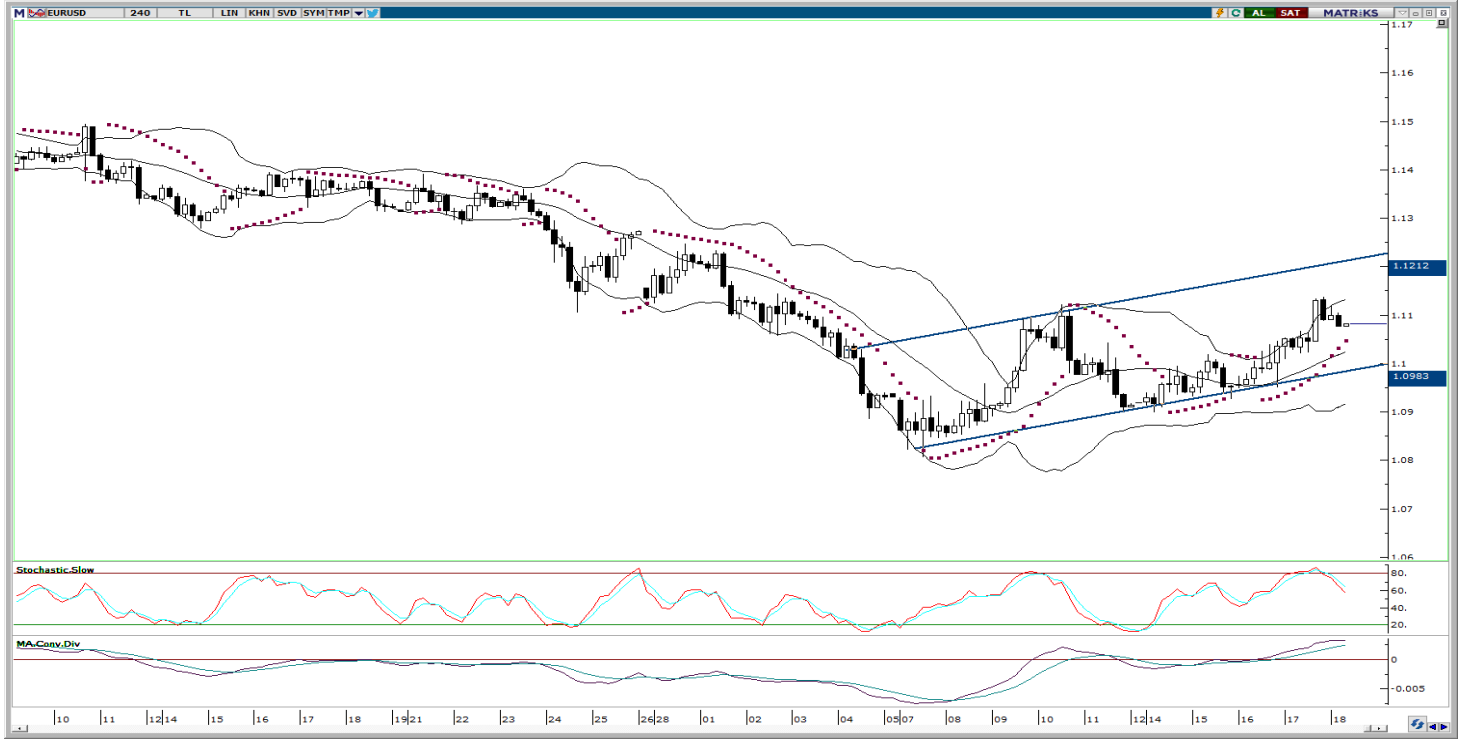


EUR/USD

Dün dolar endeksinde hızlanan geri çekilme EURUSD paritesinin 1,11 seviyesi üzerine çıkmasını sağladı. 98 seviyesi altına gerileyen dolar endeksi, gün içi en düşük 97,72 seviyesini test etmesinin ardından günü 97,88 seviyesinden düşüşle tamamladı. Bununla birlikte EURUSD paritesi ise gün içerisinde 1,1139 seviyesine kadar tırmanarak yaklaşık son iki haftanın zirvesini test etmesi sonrasında günü 1,1091 seviyesinden yükselişle tamamladı.

EURUSD paritesi bu sabah saatlerinde 1,1084 seviyesinden işlem görüyor. Teknik göstergeler paritenin 1,10 seviyesi üzerinde tutunmaya devam etmesi durumunda kısa vadede 1,10 – 1,12 bandında işlem görebileceğinin sinyalini veriyor. Yeniden 1,10 seviyesi altına bir gerileme görmemiz durumunda ise 1,0970 ve 1,0915 destekleri takip edilecek. Teknik görünümü analiz ettiğimizde göstergelerin dolar endeksindeki yükseliş potansiyelinin korunduğunun sinyalini verdiğini ve olası geri çekilmelerin sınırlı kalmayı sürdürebileceğini işaret ettiğini görüyoruz. Bu çerçevede, dolar endeksindeki yükseliş eğiliminin korunması durumunda EURUSD paritesindeki genel satıcı seyrin önümüzdeki dönemde sürmesi ve yükselişlerin sınırlı kalması beklenebilir.

EUR/USD



XAU/USD

Ons altının dün yükselişini ikinci güne taşıdığı ve hafta başından bu yana yaşadığı kayıpları telafi etmeye devam ettiği takip edildi. Gün içerisinde 1949,77\$ seviyesine kadar yükselen ons altın, günü 1942,74\$ seviyesinden yükselişle tamamladı.

Altının ons fiyatı bu sabah saatlerinde 1933\$ seviyesinden işlem görüyor. Bu hafta içerisinde 1900\$ seviyesi altı test edilse de bu seviye kapanış bazında aşağı yönlü kırılmadı ve 1900\$ desteğinin çalışması ile birlikte fiyatların yönünü yukarı çevirdiği takip edildi. Kısa vadede 1900\$ seviyesi üzerinde bir tutunma görmemiz durumunda ons altındaki yukarı yönlü çabanın sürmesi beklenebilir. Diğer yandan temel tarafta Rusya – Ukrayna arasındaki savaşa yönelik gelişmelerin güvenli liman talebi ve ons altındaki görünüm açısından belirleyici olmaya devam ettiğini ifade edelim. Jeopolitik risklerin devam etmesi, güvenli limanlardaki geri çekilmenin sınırlı kalmasına yol açabilir. Teknik seviyelere bakacak olursak ons altında yukarıda 1940\$, 1950\$, 1962\$ ve 1975\$ seviyeleri kısa vadeli direnç konumundayken, olası geri çekilmelerde ise 1923\$, 1913\$ ve 1900\$ destekleri izlenecek.

XAU/USD



XAG/USD

Dün gün içerisinde 25,54\$ seviyesine kadar yükselen gümüş, günü 25,37\$ seviyesinden yükselişle tamamladı ve yükselişini ikinci güne taşıdı.

Gümüş fiyatları bu sabah saatlerinde 25,20\$ seviyesinden işlem görüyor. Gümüşte 200 günlük ortalamanın geçtiği 24\$ seviyesi önemli bir destek konumunda yer alıyor. Teknik göstergeler fiyatların önümüzdeki dönemde bu seviye üzerinde tutunmaya devam edebileceğinin sinyalini verirken, bu seviyenin aşağı yönlü kırılması durumunda ise gümüşün yeniden ayı piyasası etkisi altına girebileceğini işaret ediyor. 24\$ seviyesi öncesinde 25\$, 24,75\$, 24,50\$ ve 24,30\$ destekleri bulunurken, yukarı yönlü hareketlerde ise 25,30\$, 25,50\$, 25,75\$ ve 26\$ seviyeleri direnç konumunda yer alıyor.

XAG/USD



Piyasalara Genel Bakış

	Son Fiyat / Değer	Değişim				
		1 günlük	1 haftalık	1 aylık	6 aylık	YBB
Hisse senedi endeksleri						
Gelişmiş Piyasalar						
S&P	4,412	%1.2	%3.6	%1.4	-%0.5	-%7.4
DAX	14,388	-%0.4	%7.0	-%4.4	-%7.1	-%9.4
FTSE	7,385	%1.3	%4.0	-%1.7	%6.1	%0.0
Nikkei	26,653	%0.2	%6.2	-%1.5	-%12.4	-%7.2
Gelişmekte olan Piyasalar						
Türkiye	2,134	%2.1	%4.5	%5.0	%50.3	%14.9
Çin	3,215	-%0.2	-%3.1	-%8.1	-%11.2	-%11.9
Hindistan	57,864	%1.8	%4.3	%0.1	-%2.0	-%0.7
Endonezya	6,964	-%0.5	%0.1	%0.5	%13.0	%5.3
Rusya	2,470	%20.0	%0.0	-%27.2	-%38.8	-%34.8
Brezilya	113,076	%0.0	-%0.5	%0.2	%1.5	%7.9
Meksika	54,365	%1.8	%1.8	%4.0	%6.0	%2.0
Güney Afrika	74,124	%0.9	%0.3	-%2.9	%17.9	%0.6
Oynaklık Endeksleri						
VIX	26	-%3.7	-%15.1	-%8.7	%23.4	%12.8
EM VIX	33	-%2.9	-%5.1	%32.2	%48.0	%34.4
MOVE	92	-%8.8	-%12.9	-%4.6	%63.7	%87.3
Döviz Kurları (ABD dolarına karşı)						
Türkiye	14.6971	%0.5	-%1.0	%8.2	%70.1	%97.5
Brezilya	5.0393	-%0.8	%0.4	-%2.5	-%4.7	-%3.1
Güney Afrika	14.9223	%0.0	-%0.8	-%0.5	%1.4	%1.5
Çin	6.347	-%0.1	%0.4	%0.1	-%1.8	-%2.8
Hindistan	75.805	-%0.6	-%0.7	%0.9	%3.2	%3.8
Endonezya	14303	-%0.1	%0.1	-%0.1	%0.6	a.d.
10 yıllık bono faizleri						
Türkiye	%22.0	0.1	-0.6	-2.0	4.5	9.1
Brezilya	%12.4	0.0	0.2	0.8	1.2	2.1
Hindistan	%6.8	0.0	0.0	0.1	0.6	0.9
Endonezya	%6.7	0.0	0.0	0.2	0.6	a.d.
10 yıllık Eurobond faizleri (USD)						
Türkiye	%8.4	0.17	-0.56	0.41	1.95	2.96
Brezilya	%5.1	-0.11	-0.04	-0.05	1.15	1.86
Güney Afrika	%4.9	0.02	-0.04	0.00	0.79	a.d.
Endonezya	%3.2	-0.06	0.09	0.28	1.01	a.d.
Emtia						
Ham Petrol - Brent USD/varil	106.64	%8.8	-%2.5	%14.7	%41.5	%105.9
Ham Petrol - WTI USD/varil	102.98	%8.4	-%2.9	%12.2	%43.1	%112.2
Altın - USD / oz	1943.2	%1.8	-%2.9	%2.2	%11.1	%2.5
Gümüş - USD / t oz.	25.584	%3.7	-%2.4	%7.2	%14.8	-%3.1
Commodity Bureau Index	626.07	%0.2	-%0.3	%4.6	%12.7	%41.1

* Değişim değerleri baz olarak ifade edilmiştir.

Kaynak: Bloomberg

Yatırım Merkezlerimiz

Genel Müdürlük

Nispetiye Cad. B-3 Blok Kat: 9 Akmerkez Etiler - İSTANBUL
0 212 355 46 46

Adana	Cemal Paşa Mah. Gazipaşa Bul. Cemal Uğurlu Apt. Kat: 1 D: 4	(0 322) 457 77 55
Akatlar İrtibat Bürosu	Akat Mahallesi Meydan Caddesi B Blok No: 16 D: 8 (Eski No D: 10) Beşiktaş	(0 212) 355 46 46
Ankara	Remzi Oğuz Arık Mah. Tunalı Hilmi Cad. Yaprak Apt. No: 94 Kat: 2 D: 9 Kavaklıdere Çankaya	(0 312) 435 18 36
Ankara - Çukurambar İrtibat Bürosu	Kızılırmak Mah.Ufuk Üniversitesi Cad. Next Level Loft Ofis No: 4/65 Kat: 24 Söğütözü Çankaya	(0 312) 909 87 70
Antalya	Şirinyalı Mah. İsmet Gökşen Cad. Özden Apt. No:82/6 Muratpaşa	(0 242) 248 45 20
Bakırköy	İstanbul Cad. Bakırköy İş Merkezi No: 6 Kat: 4 D: 14 Bakırköy	(0 212) 570 52 59
Bodrum İrtibat Bürosu	Konacık Mahallesi, Atatürk Bulvarı, Arbor-Abdullah Ünal Çabuk İş Merkezi No: 285/1-A6 Bodrum	(0212) 355 46 46
Bursa	Muradiye Mah. Çekirge Cad. Koçer Apt. No: 49 Kat: 2 D: 4 Osmangazi	(0 224) 225 64 10
Çankaya İrtibat Bürosu	Çankaya Mahallesi Cinnah Caddesi Cinnah Apartmanı No: 55 D: 7-8 Çankaya / ANKARA	(0212) 355 46 46
Denizli	Urban İş Merkezi 2. Ticari Yol Daire 26 Kat: 6 Bayramyeri	(0 258) 265 87 85
Erenköy	Bağdat Cad. Çubukçu Apt. No: 333 Kat: 2 D: 4 Kadıköy	(0 216) 348 82 82
Gaziantep	İncilipinar Mah. Gazimuhtarpaşa Bul. Kepkepzade Park İş Merkezi B Blok No: 18 Kat: 1 D: 5	(0 342) 232 35 35
Girne	Ziya Rızki Cad. Şehit Necati Gürkaya Sok. Kat: 1 D: 1 Girne - KKTC	(0 392) 815 14 54-55-56
İzmir	Şair Eşref Bul. Ragıp Şanlı İş Merkezi No: 6 Kat: 3 D: 306 Çankaya	(0 232) 445 01 61
İzmir İrtibat Bürosu	Şehit Nevres Bulvarı Eczacıbaşı Apartmanı No: 7 Kat: 2 Daire: 5 Pasaport Alsancak - Konak	(0 232) 241 24 50
İzmit	Hürriyet Cad. Kaya İşhanı No: 39/5 İzmit	(0 262) 323 11 33
İzmit İrtibat Bürosu	Ömerağa Mah. Alemdar Cad. İ. Kolaylı Apt. No: 8 Kat: 2 İzmit	(0 262) 260 01 01
Karadeniz Ereğli	Murtaza Mah. Hamamüstü Sok. İ. Esat Taneri İş Merkezi No: 19 Kat: 2 Karadeniz Ereğli	(0 372) 316 40 50
Kartal	Üsküdar Cad. Cevat Kayacan Apt. No: 26 Kat: 4 D: 8 Kartal	(0 216) 306 22 71 - 306 22 06
Kayseri	Cumhuriyet Mah. Turan Cad. Turan Plaza Apt. No: 8 Kat: 2 D: 5 Melikgazi	(0 352) 221 08 68 - 222 82 51
Marmaris İrtibat Bürosu	Kemeraltı Mah. Orgeneral Mustafa Muğlalı Cad. Güven Apt. No: 22 D: 2 Marmaris	(0 252) 321 08 00
Merkez Şube	Akat Mahallesi Meydan Caddesi B Blok No: 16 D: 7 (Eski No D: 9) Beşiktaş	(0 212) 355 46 46
Mersin	İnönü Mah. 1401 Sok. No:32 Pozcu Evo Kat:2 No:10-11 Yenişehir Mersin	(0 324) 238 11 89
Trabzon İrtibat Bürosu	Kemerkaya Mahallesi Halkevi Cad. Mandıralı İş Merkezi No: 4 Daire: 4 Ortahisar	(0 462) 432 24 50

Uyarı Notu

Bu raporda yer alan yatırım bilgi, yorum ve tavsiyeleri, yorum ve tavsiyede bulunanların kişisel görüşlerine dayanmakta olup finansal bilgi ve genel yatırım tavsiyesi kapsamında hazırlanmıştır ve hiçbir şekilde yatırım danışmanlığı kapsamında değildir. Yatırım danışmanlığı hizmeti; yetkili kuruluşlar tarafından kişilerin risk ve getiri tercihleri dikkate alınarak kişiye özel sunulmaktadır. Burada yer alan yorum ve tavsiyeler ise genel niteliktedir. Bu tavsiyeler, mali durumunuz ile risk ve getiri tercihlerinize uygun olmayabilir. Bu nedenle, sadece burada yer alan bilgilere dayanarak yatırım kararı verilmesi beklentilerinize uygun sonuçlar doğurmayabilir.

Yatırım Danışmanlığı hizmeti talep edilmesi halinde; yatırımcının Tacirler Yatırım Menkul Değerler A.Ş. ile Yatırım Danışmanlığı sözleşmesi imzalamış olması, Yerindelik Testi'ni tamamlamış ve risk grubunun belirlenmiş olması zorunludur.

Bu raporda yer alan her türlü bilgi, yorum ve tavsiye uygunluk testi ile tespit edilecek risk grubunuz ve getiri beklentiniz ile uyumlu olmayabilir. Dolayısıyla, uygunluk testi neticesinde risk grubunuz tespit edilmeden sadece burada yer alan bilgilere dayanılarak yatırım kararı verilmesi amaç, bilgi ve tecrübenize uygun sonuçlar doğurmayabilir.

Bu rapor herhangi bir sürede belirli bir getirinin sağlanacağına dair bir taahhüt içermemekte olup, zaman içerisinde piyasa koşullarında meydana gelen değişiklikler nedeniyle yorum ve tavsiyelerde değişiklikler söz konusu olabilir. Bu raporda bahsedilen yatırım araçlarının fiyatları ve değerleri yatırımcıların menfaatlerine aykırı olarak hareket edebilir ve netice itibarıyla yatırımcılar anaparalarını kaybetme riski ile karşı karşıya kalabilirler. Bu raporda yer alan geçmiş performans verileri gelecekte elde edilecek sonuçların bir garantisi olarak kabul edilemez.

Bu raporda yer alan tüm bilgiler ve görüşler yatırımcıları bilgilendirmek amacıyla, Tacirler Yatırım Menkul Değerler A.Ş. tarafından güncel ve güvenilir kaynaklardan temin edilmiş olmakla beraber, Tacirler Yatırım Menkul Değerler A.Ş. söz konusu bilgilerin doğru ve tam olduğunu taahhüt etmemektedir. Raporlardaki yorumlardan, bilgilerin tam veya doğru olmaması ve/veya güncellenme nedeniyle doğabilecek maddi ve manevi zararlardan Tacirler Yatırım Menkul Değerler A.Ş. ve çalışanları sorumlu tutulamaz.

Bu rapor, sadece gönderildiği kişilerin kullanımı içindir. Bu raporun tümü veya bir kısmı Tacirler Yatırım Menkul Değerler A.Ş.'nin yazılı izni olmadan çoğaltılamaz, yayınlanamaz veya üçüncü kişilere gösterilemez, ticari amaçla kullanılamaz. Aksi halde, Tacirler Yatırım Menkul Değerler A.Ş. uğramış olduğu bütün zarar ve ziyarı talep etme hakkını saklı tutar.