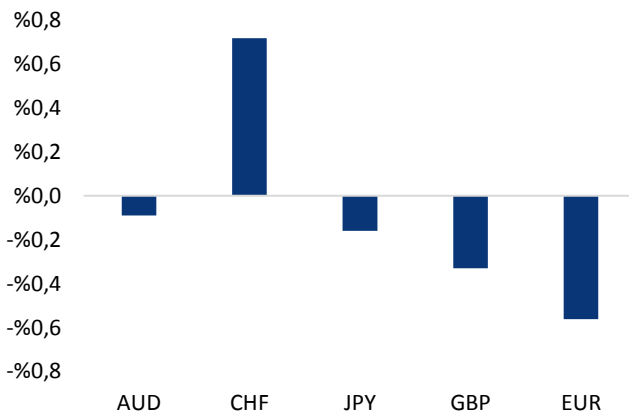


## Haber Başlıkları

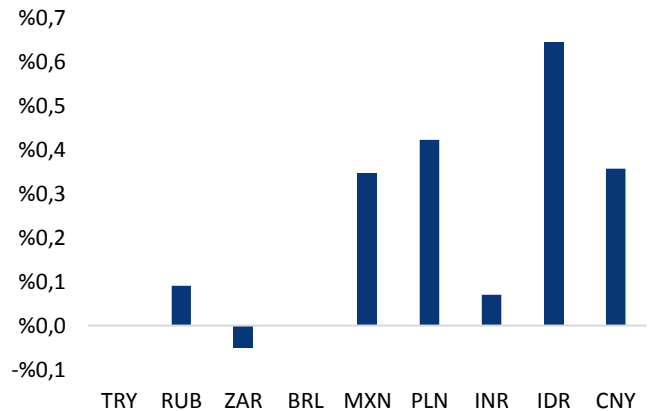
- ABD Ocak Ayı Perakende Satışlar aylık bazda %5,3 artış kaydederek %1,1 olan piyasa beklentisinin oldukça üzerinde gelirken, çekirdek veri de %1 olan beklentinin üzerinde gelerek %5,9 oldu. Verilerinin ardından dolar endeksindeki yükselişin hızlandığı ve endeksin 91 seviyesi üzerine çıktığı gözlemlendi. Diğer yandan ABD Ocak Ayı Sanayi Üretimi aylık bazda %0,9 artış kaydederek %0,4 olan piyasa beklentisinin üzerinde bir gerçekleşme kaydetti.
- Bir süredir bültenlerimizde Mart 2020'den bu yana sürdürdüğü düşüş trendini Şubat başında yukarı yönlü kıran dolar endeksinin 90 – 90,20 bandından destek bulabileceğini ve yeniden 91 seviyesine doğru yükselişe geçebileceğini ifade ediyorduk. Beklentimize paralel olarak 90,20 civarından destek bulan dolar endeksi, ABD'den gelen olumlu verilerin de etkisi ile birlikte dün 91,05 seviyesine kadar yükseldi ve günü 90,95 seviyesinden yükselişle tamamladı.
- GOÜ para birimleri dün dolar endeksindeki güçlenmeye paralel olarak değer kaybetti. TL'ni ise dolar karşısında yatay seyrederek pozitif ayrıştığı ve en iyi performans kaydeden ikinci GOÜ para birimi olduğu takip edildi. Bununla birlikte gün içinde 6,96 – 9,06 bandı içerisinde seyreden USDTRY paritesi günü 6,9655 seviyesinden düşüşle tamamladı. Türkiye 5 yıllık CDS primi 293,25 baz puana yükselirken, 10 yıllık tahvil faizi %13,10 oldu.
- Dün %1,3330 seviyesine kadar yükselerek yaklaşık son bir yılın zirvesini test eden ABD 10 yıllık tahvil faizi günü %1,2940 seviyesinden kapattı.
- ABD borsaları karışık bir seyrile kapandı. Dow Jones endeksi %0,29 artışla 31.613,02 puana çıkarken, S&P 500 endeksi %0,02 azalışla 3.931,74 puana ve Nasdaq endeksi %0,58 kayıpla 13.965,50 puana geriledi.
- Avrupa borsaları dün satıcı bir seyrile izledi. Kapanışta gösterge endeksi Stoxx Europe 600 %0,74 değer kaybederek 416,1 puana geriledi. İngiltere'de FTSE 100 endeksi %0,56 azalarak 6.710,9 puana, Almanya'da DAX 30 endeksi %1,1 düşerek 13.909,27 puana VE Fransa'da CAC 40 endeksi %0,36 değer kaybıyla 5.765,84 puana indi.
- FOMC'nin 26 – 27 Ocak tarihlerinde gerçekleştirdiği toplantısının tutanakları dün akşam saatlerinde yayınlandı. Dün açıklanan tutanaklar ise genel olarak ekonominin tam olarak toparlanması için uzun bir zamana ihtiyaç duyulabileceğinin değerlendirildiğine işaret etti. Tutanaklardan öne çıkan noktaları Makroekonomik Gelişmeler bölümünde bulabilirsiniz.
- Bugün saat 14:00'da Para Politikası Kurulu toplantı kararı açıklanacak. Politika faizinin %17 seviyesinde sabit kalması yönünde bir tahminimiz olmasına rağmen, bir artırımı ihtimalini de göz ardı etmemek gerektiğini düşünüyoruz. Bu çerçevede %17 seviyesinde olan politika faizinde 100 baz puanlık bir faiz artırımının da sürpriz olmayacağını düşünüyoruz. Piyasa beklentisinin ise politika faizinin sabit kalması yönünde olduğunu görüyoruz.

### Gelişmiş ülke para birimlerinin son işlem gününe göre getirileri \*



Kaynak: Bloomberg, Tacirler Yatırım \* ABD dolarına karşı

### Gelişmekte olan ülke para birimlerinin son işlem gününe göre getirileri \*



Kaynak: Bloomberg, Tacirler Yatırım \* ABD dolarına karşı

## Günlük Ekonomi Takvimi

Ülke	Veri	Saat	Beklenti	Önceki
	Fed YK Üyesi Brainard'ın Konuşması (FOMC'de oy sahibi)	16:00		
	ABD Ocak Ayı Yapı Ruhsatları	16:30	1680K	1704K
	ABD Ocak Ayı Konut Başlangıçları	16:30	1660K	1669K
	ABD Haftalık İşsizlik Başvuruları	16:30	770K	793K
	ABD Şubat Ayı Philadelphia Fed İmalat Endeksi	16.30	20	26,5
	Euro Bölgesi Şubat Ayı Tüketici Güven Endeksi (Öncü)	18:00	-15	-15,5
	Atlanta Fed Başkanı Bostic'in Konuşması (FOMC'de oy sahibi)	18:00		

## Makroekonomik Gelişmeler

### FOMC'nin 26 – 27 Ocak tarihlerinde gerçekleştirdiği toplantısının tutanakları yayınlandı

#### **FOMC'nin 26 – 27 Ocak tarihlerinde gerçekleştirdiği toplantısının tutanakları dün akşam saatlerinde yayınlandı.**

Hatırlanacağı üzere Fed Ocak ayı toplantısında para politikasında bir değişikliğe gitmezken, bankanın bu zorlu dönemde ABD ekonomisini desteklemek için tüm araçlarını kullanma kararlılığı yinelenmiş ve böylece maksimum istihdam ve fiyat istikrarı hedeflerinin destekleneceği vurgulanmıştı. Kararın ardından düzenlenen basın toplantısında ise Fed Başkanı Powell, beklentiler dahilinde para politikasının gevşek kalmaya devam edeceği vurgusunu yineleyerek Fed'in varlık alımlarını azaltma konusunu konuşmak için çok erken olduğunu belirtmişti. Dün açıklanan tutanaklar ise genel olarak ekonominin tam olarak toparlanması için uzun bir zamana ihtiyaç duyulabileceğinin değerlendirildiğine işaret etti. Tutanaklardan öne çıkan noktaları şu şekilde sıralayabiliriz:

- Tutanaklarda ekonomik faaliyet ve istihdamdaki toparlanma hızının son aylarda yavaşladığı belirtilirken, ülkedeki ekonomik koşulların uzun vadeli hedeflerin uzağında olduğu ve hedeflere ulaşıncaya kadar destekleyici politika duruşunun devam etmesi gerektiği ifade edildi. Tutanaklarda, ekonominin hedeflerden uzak olmasıyla önemli ilerlemenin sağlanmasının muhtemelen biraz zaman alacağı kaydedildi.
- Tutanaklarda, ekonominin aşılama da dahil olmak üzere koronavirüs salgınının seyrine bağlı olacağı, devam eden halk sağlığı krizinin ekonomik faaliyet, istihdam ve enflasyon üzerinde baskı oluşturmaya devam edeceği ve ekonomik görünüm için önemli riskler oluşturacağı aktarıldı.
- Faizler ve varlık alımlarına ilişkin yönlendirmenin sürdürülmesinin desteklendiği belirtilen tutanaklarda, varlık alımlarının istihdam ve enflasyon hedeflerinde kayda değer bir ilerleme sağlanana kadar en azından mevcut hızda devam edeceği aktarıldı.
- Tutanaklarda, Fed'in bilançosundaki genişlemenin finansal koşulları önemli ölçüde rahatlattığına ve ekonomiye destek sağladığına dikkat çekildi.

## Döviz & Emtia Analizleri

### USD/TL

Dün ABD'den gelen olumlu verilerin de etkisi ile birlikte 91,05 seviyesine kadar yükselen dolar endeksi, günü 90,94 seviyesinden yükselişle tamamladı. Gelişmekte olan ülke para birimleri dün dolar endeksindeki güçlenmeye paralel olarak değer kaybetti. TL'ni ise dolar karşısında yatay seyrederek pozitif ayrıştığı ve en iyi performans kaydeden ikinci gelişen ülke para birimi olduğu takip edildi. Bununla birlikte gün içinde 6,96 – 9,06 bandı içerisinde seyreden USDTRY paritesi günü 6,9655 seviyesinden düşüşle tamamladı. Türkiye 5 yıllık CDS primi 293,25 baz puana yükselirken, 10 yıllık tahvil faizi %13,10 oldu.

USDTRY paritesi bu sabah saatlerinde 6,9760 seviyesinden işlem görüyor. Güçlü görünümünü koruyan dolar endeksi ise 90,93 seviyesinde hareket ediyor. Gelişmekte olan ülke para birimlerinde yatay bir seyir izlenirken, Türk lirasının orta sıralarda yer aldığı takip ediliyor. Kısa vadeli teknik göstergeler USDTRY paritesinin bugün içerisinde 6,90 – 7,10 bandında işlem görebileceğinin sinyalini veriyor. USDTRY paritesindeki görünüm açısından bugün gerçekleşecek olan PPK toplantısı önemli olacak. Politika faizinin %17 seviyesinde sabit kalması yönünde bir tahminimiz olmasına rağmen, bir artırım ihtimalini de göz ardı etmemek gerektiğini düşünüyoruz. Bugünkü toplantı sonucunda politika faizinde bir artırıma gidilmesi durumunda kurda 7 seviyesi altındaki hareketin daha kalıcı bir hale geldiği ve kurun 6,90 seviyesine doğru gerilediği takip edilebilir.

Bugün yurt içi piyasalarda Şubat Tüketici Güven Endeksi, Aralık Kısa Vadeli Dış Borç Stoku verileri, 5 – 12 Şubat haftasına ilişkin yabancı portföy hareketleri ve para & banka istatistikleri ve Para Politikası Kurulu toplantı kararı açıklanacak. Yurt dışında ise ABD Ocak Ayı Yapı Ruhsatları, ABD Ocak Ayı Konut Başlangıçları, ABD Haftalık İşsizlik Başvuruları, ABD Şubat Ayı Philadelphia Fed İmalat Endeksi, Euro Bölgesi Şubat Ayı Tüketici Güven Endeksi (Öncü) verileri ve bölgesel Fed Başkanlarının konuşmaları takip edilecek.

### USD/TL



## EUR/USD

Bir süredir bültenlerimizde, gerek Mart ayından bu yana sürdürdüğü düşüş trendini yukarı yönlü kıran dolar endeksinin yeniden 91 seviyesine doğru yükselişe geçebileceğine ilişkin beklentimiz, gerekse de EURUSD paritesindeki aşağı yönlü teknik sinyaller nedeniyle EURUSD paritesinde 1,21 üzerindeki seyrin kalıcı olmayabileceğini ifade ediyorduk. 90,20 civarından destek bularak beklediğimiz yukarı yönlü hareketi gerçekleştiren dolar endeksi dün 91,05 seviyesine kadar yükselmesinin ardından günü 90,95 seviyesinden yükselişle tamamladı. Dolar endeksindeki güçlenme ve eurodaki zayıf seyir paralelinde dün 1,21 seviyesi üzerinden düşüşe geçen EURUSD paritesi ise 1,2023 seviyesine kadar gerilemesinin ardından günü 1,2042 seviyesinden düşüşle tamamladı.

EURUSD paritesi bu sabah saatlerinde 1,2044 seviyesinden işlem görüyor. Dolar endeksinin ise 90,92 seviyesinde hareket ettiğini ve endeksin yukarı yönlü eğilimini koruduğunu görmekteyiz. EURUSD paritesindeki teknik görünümü analiz ettiğimizde kısa vadeli göstergelerin paritedeki aşağı yönlü eğilimin devam edebileceğinin sinyalini verdiğini görüyoruz. Teknik göstergelerin ürettikleri sinyaller doğrultusunda paritenin bugün 1,20 – 1,21 seviyeleri arasında hareket edebileceği görüşündeyiz.

Bugün yurt dışı piyasalarda ABD Ocak Ayı Yapı Ruhsatları, ABD Ocak Ayı Konut Başlangıçları, ABD Haftalık İşsizlik Başvuruları, ABD Şubat Ayı Philadelphia Fed İmalat Endeksi, Euro Bölgesi Şubat Ayı Tüketici Güven Endeksi (Öncü) verileri ve bölgesel Fed Başkanlarının konuşmaları takip edilecek.

## EUR/USD

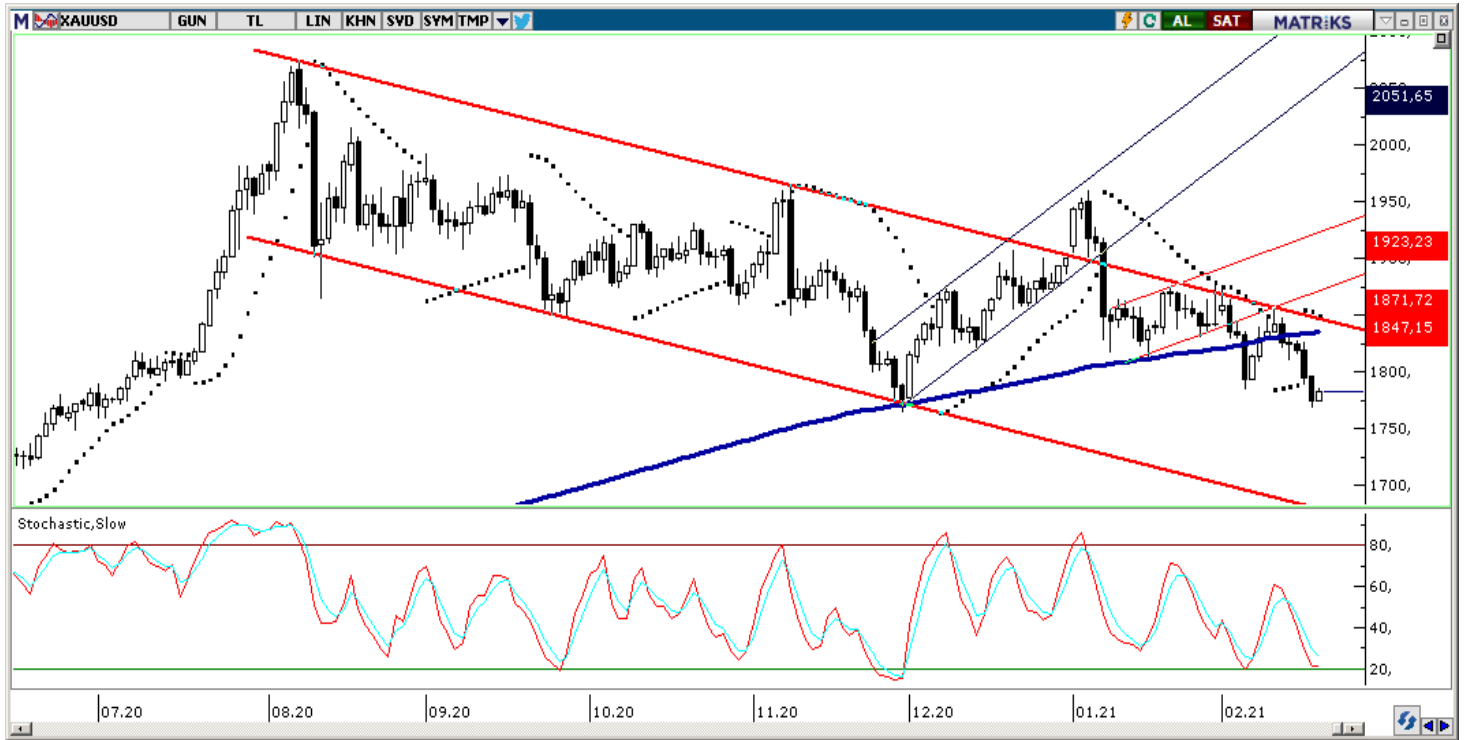


**XAU/USD**

Bir süredir bültenlerimizde Mart ayından bu yana sürdürdüğü düşüş trendini yukarı yönlü kıran dolar endeksinin 90 – 90,20 bandından destek bulabileceğini ve endeksin yeniden 91 seviyesine doğru yükselişe geçebileceğini ifade etmekteyiz. Diğer yandan, ABD 10 yıllıkları ve dolar endeksindeki yükseliş eğiliminin sürmesinin ons altındaki yükseliş çabalarının sınırlı kalmasına yol açabileceğini belirtmekteyiz. Beklentimize paralel olarak 90,20 civarından destek bulan ve hafta başından bu yana yükseliş eğilimi içerisinde olan dolar endeksi, ABD'den gelen olumlu verilerin de etkisi ile birlikte dün 91,05 seviyesini test etmesinin ardından günü 90,95 seviyesinden yükselişle tamamladı. Dün %1,3330 seviyesine kadar yükselerek yaklaşık son bir yılın zirvesini test eden ABD 10 yıllık tahvil faizi ise günü %1,2940 seviyesinden kapattı. Bununla birlikte düşüş eğilimini sürdüren ons altında yükseliş çabalarının satış fırsatı olarak sınırlı kalmaya devam ettiği görüldü. Ons altın, 1769,84 seviyesine kadar gerilemesinin ardından günü 1774,68 seviyesinden düşüşle tamamladı ve düşüşünü beşinci güne taşıdı.

Altının ons fiyatı bu sabah saatlerinde 1784,12 seviyesinden işlem görüyor. ABD 10 yıllık tahvil faizi %1,27 üzerinde seyrederken, dolar endeksi ise 90,93 seviyesinde hareket ediyor. ABD 10 yıllıklarındaki ve dolar endeksindeki mevcut yükseliş eğiliminin korunması durumunda ons altındaki yukarı yönlü hareketlerin sınırlı kalmaya devam edebileceğini düşünmekteyiz. Teknik göstergeler altının ons fiyatının kısa vadede 1760 – 1800 bandında işlem görebileceğinin sinyalini veriyor.

Bugün yurt dışı piyasalarda ABD Ocak Ayı Yapı Ruhsatları, ABD Ocak Ayı Konut Başlangıçları, ABD Haftalık İşsizlik Başvuruları, ABD Şubat Ayı Philadelphia Fed İmalat Endeksi, Euro Bölgesi Şubat Ayı Tüketici Güven Endeksi (Öncü) verileri ve bölgesel Fed Başkanlarının konuşmaları takip edilecek.

**XAU/USD**

## Piyasalara Genel Bakış

	Son Fiyat / Değer	Değişim				
		1 günlük	1 haftalık	1 aylık	6 aylık	YBB
<b>Hisse senedi endeksleri</b>						
<b>Gelişmiş Piyasalar</b>						
S&P	3.931	%0,0	%0,5	%4,3	%16,0	%4,7
DAX	13.909	-%1,1	-%0,2	%0,4	%8,0	%1,4
FTSE	6.711	-%0,6	%2,9	-%0,1	%10,4	%3,9
Nikkei	30.292	-%0,3	%2,2	%7,0	%31,1	%10,1
<b>Gelişmekte olan Piyasalar</b>						
Türkiye	1.541	-%0,1	-%0,4	-%1,0	%41,0	%4,3
Çin	3.655	%0,4	%4,8	%3,9	%9,9	%5,7
Hindistan	51.704	%0,1	%0,4	%6,5	%34,3	%8,4
Endonezya	6.228	%0,5	%0,9	-%2,0	%18,2	%4,7
Rusya	3.437	-%1,7	%1,1	-%1,0	%12,7	%4,5
Brezilya	120.356	%0,8	%0,6	-%0,7	%17,9	%1,1
Meksika	45.062	%0,8	%0,8	-%3,0	%15,3	%2,3
Güney Afrika	67.110	-%0,2	%1,5	%5,3	%17,7	%13,0
<b>Oynaklık Endeksleri</b>						
VIX	22	%0,2	-%2,2	-%11,7	%0,7	-%5,5
EM VIX	23	%1,3	%3,8	-%6,7	%8,8	-%7,0
MOVE	57	a.d.	%21,5	%25,8	%31,8	%15,9
<b>Döviz Kurları (ABD dolarına karşı)</b>						
Türkiye	6,9776	-%0,1	-%1,2	-%6,5	-%5,5	-%6,1
Brezilya	5,4117	a.d.	%0,5	%2,1	-%1,8	%4,1
Güney Afrika	14,652	-%0,1	-%0,7	-%3,8	-%16,3	-%0,3
Çin	6,4583	%0,4	-%0,1	-%0,3	-%7,2	-%1,1
Hindistan	72,7487	%0,1	-%0,1	-%0,4	-%2,9	-%0,4
Endonezya	14020	%0,6	%0,3	%0,0	a.d.	a.d.
<b>10 yıllık bono faizleri</b>						
Türkiye	%13,1	-0,1	0,2	-0,3	a.d.	0,2
Brezilya	%7,9	a.d.	0,1	0,3	0,4	-2,4
Hindistan	%6,0	0,0	0,0	0,1	0,1	0,2
Endonezya	%6,5	0,2	0,3	0,3	a.d.	a.d.
<b>10 yıllık Eurobond faizleri (USD)</b>						
Türkiye	%5,6	0,03	0,09	-0,20	-1,54	0,18
Brezilya	%3,5	-0,01	0,11	-0,04	-0,19	0,31
Güney Afrika	%4,6	0,16	0,28	0,09	-0,59	a.d.
Endonezya	%2,2	0,09	0,14	0,15	a.d.	a.d.
<b>Emtia</b>						
Ham Petrol - Brent USD/varil	64,34	%1,6	%4,7	%16,8	%41,8	%24,2
Ham Petrol - WTI USD/varil	61,14	%1,8	%4,2	%16,8	%42,6	%26,0
Altın - USD / oz	1771,1	-%1,5	-%3,8	-%3,2	-%10,8	-%6,5
Gümüş - USD / t oz.	27,315	%0,0	%0,9	%9,8	-%1,3	%3,4
Commodity Bureau Index	476,28	%0,0	%1,9	%4,9	%24,1	%7,3

\* Değişim değerleri baz olarak ifade edilmiştir.

Kaynak: Bloomberg

## Yatırım Merkezlerimiz

### Genel Müdürlük

Nispetiye Cad. B-3 Blok Kat: 9 Akmerkez Etiler - İSTANBUL  
0 212 355 46 46

<b>Adana</b>	Cemal Paşa Mah. Gazipaşa Bul. Cemal Uğurlu Apt. Kat: 1 D: 4	(0 322) 457 77 55
<b>Akatlar İrtibat Bürosu</b>	Akat Mahallesi Meydan Caddesi B Blok No: 16 D: 8 (Eski No D: 10) Beşiktaş	(0 212) 355 46 46
<b>Ankara</b>	Remzi Oğuz Arık Mah. Tunalı Hilmi Cad. Yaprak Apt. No: 94 Kat: 2 D: 9 Kavaklıdere Çankaya	(0 312) 435 18 36
<b>Ankara - Çukurambar İrtibat Bürosu</b>	Kızılırmak Mah.Ufuk Üniversitesi Cad. Next Level Loft Ofis No: 4/65 Kat: 24 Söğütözü Çankaya	(0 312) 909 87 70
<b>Antalya</b>	Şirinyalı Mah. İsmet Gökşen Cad. Özden Apt. No:82/6 Muratpaşa	(0 242) 248 45 20
<b>Bakırköy</b>	İstanbul Cad. Bakırköy İş Merkezi No: 6 Kat: 4 D: 14 Bakırköy	(0 212) 570 52 59
<b>Bursa</b>	Muradiye Mah. Çekirge Cad. Koçer Apt. No: 49 Kat: 2 D: 4 Osmangazi	(0 224) 225 64 10
<b>Denizli</b>	Urban İş Merkezi 2. Ticari Yol Daire 26 Kat: 6 Bayramyeri	(0 258) 265 87 85
<b>Erenköy</b>	Bağdat Cad. Çubukçu Apt. No: 333 Kat: 2 D: 4 Kadıköy	(0 216) 348 82 82
<b>Gaziantep</b>	İncilipinar Mah. Gazimuhtarpaşa Bul. Kepkepzade Park İş Merkezi B Blok No: 18 Kat: 1 D: 5	(0 342) 232 35 35
<b>Girne</b>	Ziya Rızki Cad. Şehit Necati Gürkaya Sok. Kat: 1 D: 1 Girne - KKTC	(0 392) 815 14 54-55-56
<b>İzmir</b>	Şair Eşref Bul. Ragıp Şanlı İş Merkezi No: 6 Kat: 3 D: 306 Çankaya	(0 232) 445 01 61
<b>İzmir İrtibat Bürosu</b>	Şehit Nevres Bulvarı Eczacıbaşı Apartmanı No: 7 Kat: 2 Daire: 5 Pasaport Alsancak - Konak	(0 232) 241 24 50
<b>İzmit</b>	Hürriyet Cad. Kaya İşhanı No: 39/5 İzmit	(0 262) 323 11 33
<b>İzmit İrtibat Bürosu</b>	Ömerağa Mah. Alemdar Cad. İ. Kolaylı Apt. No: 8 Kat: 2 İzmit	(0 262) 260 01 01
<b>Karadeniz Ereğli</b>	Murtaza Mah. Hamamüstü Sok. İ. Esat Taneri İş Merkezi No: 19 Kat: 2 Karadeniz Ereğli	(0 372) 316 40 50
<b>Kartal</b>	Üsküdar Cad. Cevat Kayacan Apt. No: 26 Kat: 4 D: 8 Kartal	(0 216) 306 22 71 - 306 22 06
<b>Kayseri</b>	Cumhuriyet Mah. Turan Cad. Turan Plaza Apt. No: 8 Kat: 2 D: 5 Melikgazi	(0 352) 221 08 68 - 222 82 51
<b>Marmaris İrtibat Bürosu</b>	Kemeraltı Mah. Orgeneral Mustafa Muğlalı Cad. Güven Apt. No: 22 D: 2 Marmaris	(0 252) 321 08 00
<b>Merkez Şube</b>	Akat Mahallesi Meydan Caddesi B Blok No: 16 D: 7 (Eski No D: 9) Beşiktaş	(0 212) 355 46 46
<b>Mersin</b>	Çankaya Mah. Bahri Ok İş Merkezi B Blok No: 78	(0 324) 238 11 89
<b>Trabzon İrtibat Bürosu</b>	Kemerakaya Mahallesi Halkevi Cad. Mandıralı İş Merkezi No: 4 Daire: 4 Ortahisar	(0 462) 432 24 50



## Uyarı Notu

Bu raporda yer alan yatırım bilgi, yorum ve tavsiyeleri, yorum ve tavsiyede bulunanların kişisel görüşlerine dayanmakta olup finansal bilgi ve genel yatırım tavsiyesi kapsamında hazırlanmıştır ve hiçbir şekilde yatırım danışmanlığı kapsamında değildir. Yatırım danışmanlığı hizmeti; yetkili kuruluşlar tarafından kişilerin risk ve getiri tercihleri dikkate alınarak kişiye özel sunulmaktadır. Burada yer alan yorum ve tavsiyeler ise genel niteliktedir. Bu tavsiyeler, mali durumunuz ile risk ve getiri tercihlerinize uygun olmayabilir. Bu nedenle, sadece burada yer alan bilgilere dayanarak yatırım kararı verilmesi beklentilerinize uygun sonuçlar doğurmayabilir.

Yatırım Danışmanlığı hizmeti talep edilmesi halinde; yatırımcının Tacirler Yatırım Menkul Değerler A.Ş. ile Yatırım Danışmanlığı sözleşmesi imzalamış olması, Yerindelik Testi'ni tamamlamış ve risk grubunun belirlenmiş olması zorunludur.

Bu raporda yer alan her türlü bilgi, yorum ve tavsiye uygunluk testi ile tespit edilecek risk grubunuz ve getiri beklentiniz ile uyumlu olmayabilir. Dolayısıyla, uygunluk testi neticesinde risk grubunuz tespit edilmeden sadece burada yer alan bilgilere dayanılarak yatırım kararı verilmesi amaç, bilgi ve tecrübenize uygun sonuçlar doğurmayabilir.

Bu rapor herhangi bir sürede belirli bir getirinin sağlanacağına dair bir taahhüt içermemekte olup, zaman içerisinde piyasa koşullarında meydana gelen değişiklikler nedeniyle yorum ve tavsiyelerde değişiklikler söz konusu olabilir. Bu raporda bahsedilen yatırım araçlarının fiyatları ve değerleri yatırımcıların menfaatlerine aykırı olarak hareket edebilir ve netice itibarıyla yatırımcılar anaparalarını kaybetme riski ile karşı karşıya kalabilirler. Bu raporda yer alan geçmiş performans verileri gelecekte elde edilecek sonuçların bir garantisi olarak kabul edilemez.

Bu raporda yer alan tüm bilgiler ve görüşler yatırımcıları bilgilendirmek amacıyla, Tacirler Yatırım Menkul Değerler A.Ş. tarafından güncel ve güvenilir kaynaklardan temin edilmiş olmakla beraber, Tacirler Yatırım Menkul Değerler A.Ş. söz konusu bilgilerin doğru ve tam olduğunu taahhüt etmemektedir. Raporlardaki yorumlardan, bilgilerin tam veya doğru olmaması ve/veya güncellenme nedeniyle doğabilecek maddi ve manevi zararlardan Tacirler Yatırım Menkul Değerler A.Ş. ve çalışanları sorumlu tutulamaz.

Bu rapor, sadece gönderildiği kişilerin kullanımı içindir. Bu raporun tümü veya bir kısmı Tacirler Yatırım Menkul Değerler A.Ş.'nin yazılı izni olmadan çoğaltılamaz, yayınlanamaz veya üçüncü kişilere gösterilemez, ticari amaçla kullanılamaz. Aksi halde, Tacirler Yatırım Menkul Değerler A.Ş. uğramış olduğu bütün zarar ve ziyanı talep etme hakkını saklı tutar.