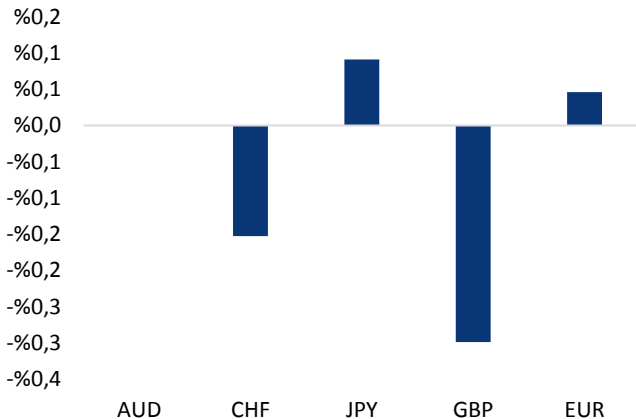


Haber Başlıkları

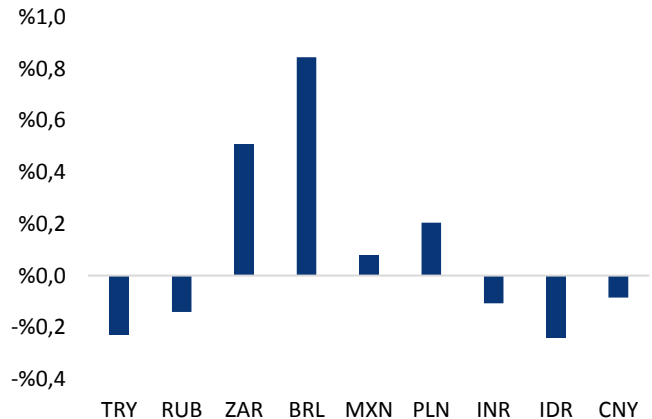
- Yeni haftanın ilk işlem gününde küresel borsalarda karışık bir seyir hakimdi. ABD’de endeksler Presidents’ Day nedeniyle kapalıyken, Avrupa’da ise düşük hacimlerin etkili olduğunu ve borsaların günü pozitif tamamladığını gördük.
- Çin’de yeni tip koronavirüs salgınında kesinleşen vaka sayısı 72.436’ya tırmanırken, salgında hayatını kaybedenlerin sayısı 1869’a yükseldi. Koronavirüs vakalarında görülen artış ile birlikte güvenli liman talebinin ise güçlü kalmaya devam ettiğini görmekteyiz. ABD tahvil faizleri satış baskılarına maruz kalırken, 10 yıllık tahvil faizi yeniden %1,55’in altına indi. Bugün Asya seansında 1587 seviyesi üzerine yükselen ons altın fiyatları ise bu sabah saatlerinde 1586,70 seviyesinden işlem görüyor.
- Dolar endeksindeki yükseliş eğilimi devam ediyor. Endeks bu sabah saatlerinde G-10 para birimlerinin büyük çoğunluğu karşısında değer kazanırken, gelişmekte olan ülke para birimlerinde de satıcı bir resmin ön plana çıkmasına neden oluyor. Bugün Asya seansında 99,24 seviyesine kadar yükselerek Ekim 2019’un ilk haftasından bu yana en yüksek seviyesine çıkan endeks, bu sabah saatlerinde 99,20 civarında hareket ediyor.
- OPEC+ koalisyonunun yeni üretim kısıntılarını değerlendirmek üzere acil toplantı yapacağına yönelik beklentilerin etkisi ile birlikte Bret petrol, üst üste dört haftadır yaşadığı kayıpların ardından geçtiğimiz haftayı yükselişle tamamladı. Bu haftaya da güçlü bir başlangıç yapan Brent petrol, dün de yükselişle kapatarak yükselişini beşinci güne taşımasının ardından bu sabah saatlerinde 57\$ seviyesi üzerinde işlem görmeye devam ediyor.
- Cuma günü gerçekleştirdiği günlük kapanış ile birlikte 6,05 direncini yukarı yönlü kırmayı başaran USDTRY paritesi, dün 6,04 – 6,0545 seviyeleri arasında dalgalandı. Dolar endeksinde etkisini sürdürmekte olan yükseliş eğilimi ve petrol fiyatlarındaki toparlanmanın sürüyor olması TL varlıklarını olumsuz etkilerken, artan jeopolitik riskler de kurun 6 seviyesi üzerinde tutunmasında rol onuyor.
- Almanya merkez bankası Bundesbank, Pazartesi günkü açıklamasında, Çin’den gelen talepteki düşüşü işaret ederek, Çin’de ortaya çıkan koronavirüs salgınının Almanya ekonomisi için risk oluşturduğunu kaydetti. Raporunda, koronavirüsten dolayı başlatılan güvenlik önlemlerinin bazı küresel değer zincirlerini etkileyebileceği ve bunun da Almanya’da bireysel sektörlerde arz darlığı yaratabileceği uyarısında bulunuldu. Almanya ekonomisi 2019’da, ülkenin ihracata dayalı sanayi sektörünü etkileyen uluslararası ticaret anlaşmazlıklarının etkisi ile durgun bir dönem geçirmişti.
- Piyasalardaki görünüme baktığımızda, bu sabah saatlerinde Asya piyasalarında satıcı bir seyir hakimken, ABD endeks vadeliilerinde de olumsuz bir resmin ön plana çıktığını görüyoruz. Gelişmekte olan ülke para birimleri ise dolar karşısında düşüş eğilimi sergiliyor.

Gelişmiş ülke para birimlerinin son işlem gününe göre getirileri *







Kaynak: Bloomberg, Tacirler Yatırım * ABD dolarına karşı

Gelişmekte olan ülke para birimlerinin son işlem gününe göre getirileri *



Kaynak: Bloomberg, Tacirler Yatırım * ABD dolarına karşı

Günlük Ekonomi Takvimi

Ülke	Veri	Saat	Beklenti	Önceki
	Euro Bölgesi Şubat Ayı ZEW Ekonomik Büyüme Beklenti Endeksi	13:00	-	25,6
	Almanya Şubat Ayı ZEW Ekonomik Büyüme Beklenti Endeksi	13:00	22	26,7
	Almanya Şubat Ayı ZEW Güncel Koşullar Endeksi	13:00	-10	-9,5
	ABD Şubat Ayı New York Empire State İmalat Endeksi	16:30	5	4,8

Döviz & Emtia Analizleri

USD/TL

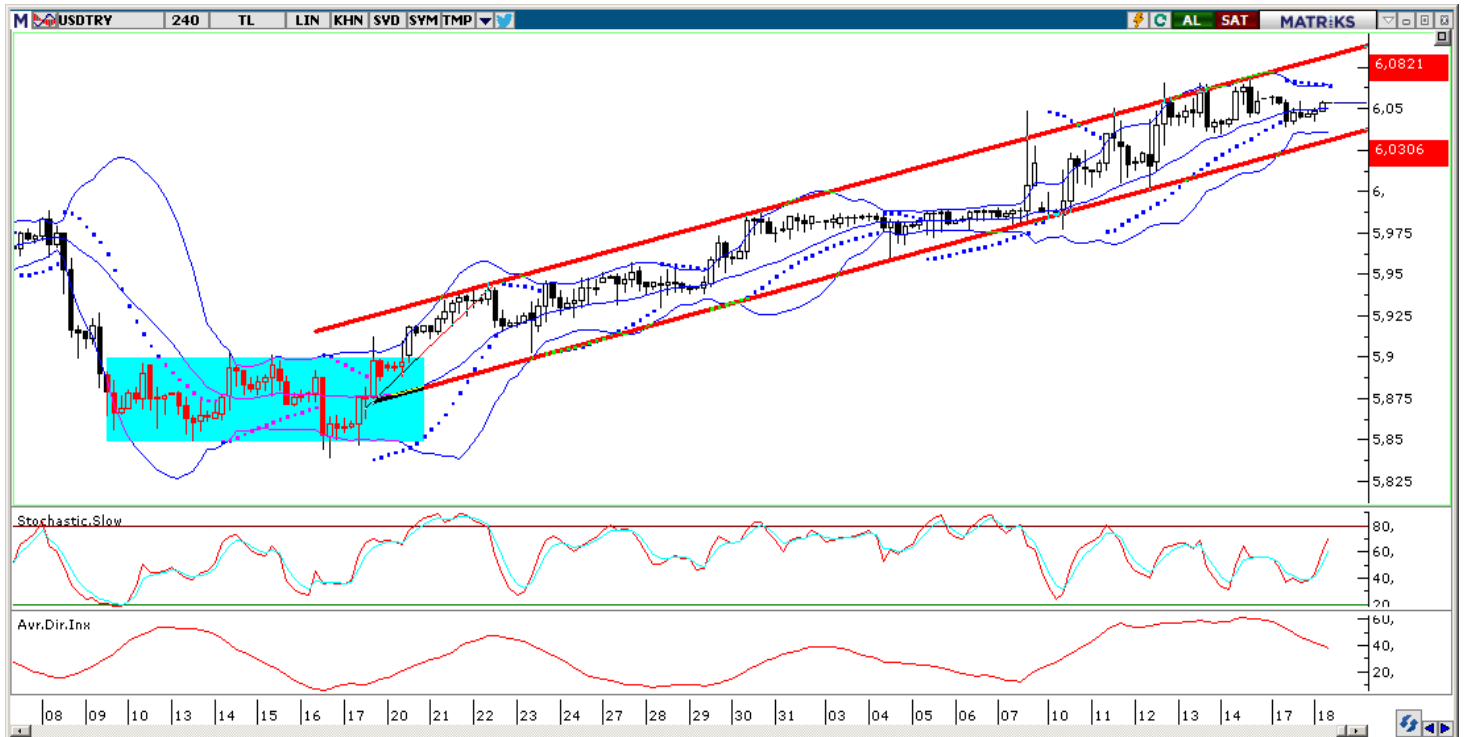
Cuma günü gerçekleştirdiği günlük kapanış ile birlikte (6,0548) 6,05 direnç seviyesini yukarı yönlü kırmayı başaran USDTRY paritesi, yeni haftanın ilk işlem gününde 6,04 – 6,0545 seviyeleri arasında dalgalandı. Dolar endeksinde etkisini sürdürmekte olan yükseliş eğilimi ve petrol fiyatlarındaki toparlanmanın sürüyor olması TL varlıklarını olumsuz etkilerken, artan jeopolitik riskler de kurun 6 seviyesi üzerinde tutunmasında rol onuyor.

- Bugün Asya seansında 99,24 seviyesine kadar yükselerek Ekim 2019'un ilk haftasından bu yana en yüksek seviyesine çıkan dolar endeksi, bu sabah saatlerinde 99,20 civarında hareket ediyor.
- OPEC+ koalisyonunun yeni üretim kısıntılarını değerlendirmek üzere acil toplantı yapacağına yönelik beklentilerin etkisi ile birlikte son beş gündür yükseliş eğilimi içerisinde olan Brent petrol, dün de yükselişle kapatarak yükselişini beşinci güne taşımasının ardından bu sabah saatlerinde 57\$ seviyesi üzerinde işlem görmeye devam ediyor.

Kurdaki yukarı yönlü hareketlerin devamlılığı açısından 6,05 direncini yakından takip etmeye devam ettiğimizi belirtmiş, bu seviye üzerinde bir günlük kapanış gerçekleşmesi durumunda kurdaki yükselişin 6,08 – 6,10 bandına doğru hızlanabileceğini geçtiğimiz haftaki bültenlerimizde ifade etmiştik. Perşembe günü 6,05 seviyesi üzerine bir kapanış gerçekleştirmeyi başaramayarak geri çekilen USDTRY paritesi, Cuma gününün 6,0548 seviyesinden tamamlayarak bu seviyeyi yukarı yönlü kırmış oldu. Bu noktada, teknik göstergeler ve formasyonların verdiği sinyaller doğrultusunda kurun, 6,05 seviyesi üzerinde gerçekleştirdiği günlük kapanışın ardından yükselişini 6,08 – 6,10 bandına doğru sürdürmesi söz konusu olabilir.

Bugün yurt içi piyasalarda Aralık Konut Fiyat Endeksi açıklanacak. Yurt dışında ise Euro Bölgesi ve Almanya'dan gelecek olan ZEW Ekonomik Büyüme Beklenti Endeksi verileri ise ABD Şubat Ayı New York Empire State İmalat Endeksi verisi takip edilecek.

USD/TL



EUR/USD

1,10 seviyesi altına yerleşerek uzun süredir beklediğimiz hareketi gerçekleştiren EURUSD paritesi, dün 1,0830 – 1,0855 seviyeleri arasında oldukça dar bir bantta hareket etti.

Aşağıdaki grafik üzerinden de görebileceğiniz üzere EURUSD paritesi, kısa vadeli bir düşüş kanalı bünyesinde hareket ediyor. Bu sabah saatleri itibarıyla düşüş kanalının üst sınırında (kanal direncinde) seyretmekte olan EURUSD paritesinde kısa vadeli teknik göstergeler aşırı satıma işaret etmekte. Bu çerçevede, paritenin Şubat ayının başından bu yana maruz kaldığı aralıksız sert düşüş hareketinin ardından yukarı yönlü kısmi bir düzeltme gerçekleştirmesi söz konusu olabilir. Bu doğrultuda, teknik gösterge ve formasyonların verdiği sinyalleri dikkate alarak, EURUSD paritesinin 1,0825 – 1,0830 bandından destek bularak 1,0850 – 1,09 bandına doğru yükselişe geçebileceği ve kayıplarının bir kısmını telafi edebileceği görüşündeyiz.

Bugün Euro Bölgesi ve Almanya'dan gelecek olan ZEW Ekonomik Büyüme Beklenti Endeksi verileri ise ABD Şubat Ayı New York Empire State İmalat Endeksi verisi takip edilecek.

EUR/USD

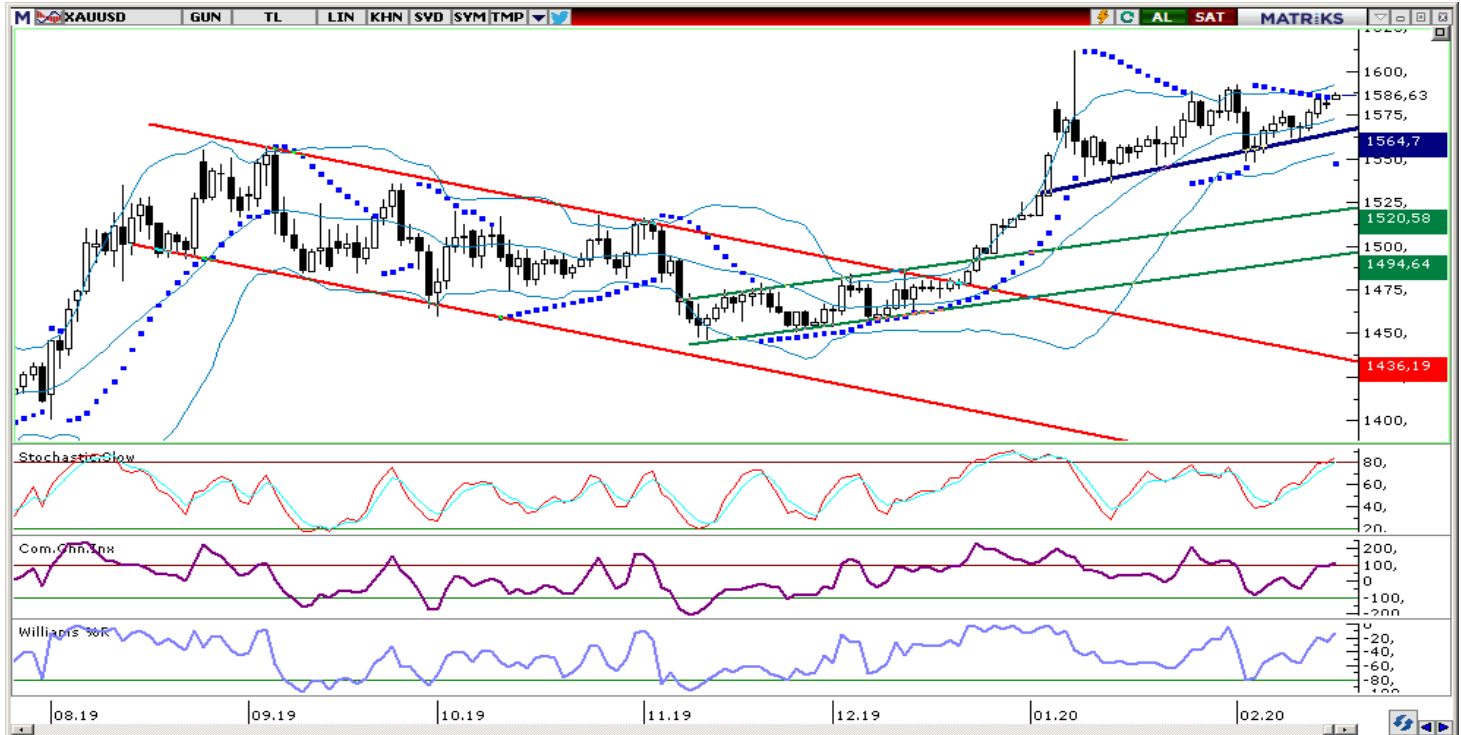


XAU/USD

Dün sabahki bültenimizde, 1585 güçlü direnç seviyesinin yukarı yönlü aşılması durumunda ons altındaki yükselişin yeniden 1600'lü seviyeleri hedef alabileceğini ifade etmiştik. Bugün Asya seansında 1587,46 seviyesine kadar yükselerek 1585 seviyesini aşan ons altın fiyatları, sabah saatlerinde 1586,70 seviyesinden işlem görüyor. Bu noktada altın fiyatlarını yeniden 1600'lü seviyelere ulaşabileceğine yönelik beklentimizi sürdürmekteyiz. Teknik göstergeler ve kısa vadeli fiyat formasyonları ons altın fiyatlarının kısa vadede 1580 – 1587 seviyeleri arasında dalgalanabileceğini ve ardından önümüzdeki dönemde yükselişini 1600 seviyesine doğru sürdürebileceğini işaret ediyor.

- Çin'deki koronavirüs salgınının etkileri ara ara azalıyor ve küresel risk iştahı kısa vadeli iyileşme emareleri gösteriyor olsa da virüsten etkilenen ve ölenlerin sayısının gitgide artıyor olması piyasalardaki endişelerin varlığına korumasına neden oluyor. Bununla birlikte risk algısındaki iyileşmenin uzun soluklu olmadığını görüyoruz. Dolayısı ile Çin'deki salgının piyasalar üzerindeki etkisinin hissedilmeye devam etmesini beklemekteyiz.
- Arka planda varlığını koruyan virüs riski güvenli limanlara olan akışı hızlandırırken, dolar endeksinin ve tahvillerin güçlü kalmasına neden oluyor. Bu çerçevede ons altındaki geri çekilmelerin de alım fırsatı olarak sınırlı kalmaya devam ettiğini ve altın fiyatlarının dolar endeksindeki güçlenmeye rağmen yükseliş eğilimini sürdürdüğünü görüyoruz.

Bugün Euro Bölgesi ve Almanya'dan gelecek olan ZEW Ekonomik Büyüme Beklenti Endeksi verileri ise ABD Şubat Ayı New York Empire State İmalat Endeksi verisi takip edilecek.

XAU/USD

Piyasalara Genel Bakış

	Son Fiyat / Değer	Değişim				
		1 günlük	1 haftalık	1 aylık	6 aylık	YBB
Hisse senedi endeksleri						
Gelişmiş Piyasalar						
S&P	3.380	%0,2	%1,6	%1,5	%17,0	%4,6
DAX	13.784	%0,3	%2,1	%1,9	%19,2	%4,0
FTSE	7.433	%0,3	-%0,2	-%3,1	%4,4	-%1,4
Nikkei	23.523	-%1,4	-%2,0	-%3,5	%13,6	-%1,9
Gelişmekte olan Piyasalar						
Türkiye	120.792	%0,5	%2,1	-%0,6	%26,2	%5,6
Çin	2.984	-%0,4	%2,4	-%3,4	%5,2	-%2,6
Hindistan	41.056	-%0,5	-%0,4	-%2,1	%9,9	-%0,5
Endonezya	5.868	%0,5	-%0,9	-%6,3	-%6,2	-%6,4
Rusya	3.110	%0,4	%1,6	-%2,7	%18,9	%2,1
Brezilya	115.309	%0,8	%2,4	-%2,7	%15,5	-%0,3
Meksika	45.017	%0,0	%1,6	-%1,7	%14,4	%3,4
Güney Afrika	58.188	%0,6	%2,4	-%1,4	%8,0	%1,9
Oynaklık Endeksleri						
VIX	14	-%3,3	-%11,6	%10,4	-%38,1	-%0,7
EM VIX	17	-%4,5	-%11,6	%15,7	-%34,7	%0,0
MOVE	62	-%1,8	-%4,9	%19,2	-%28,5	%7,0
Döviz Kurları (ABD dolarına karşı)						
Türkiye	6,0449	-%0,2	%0,6	%2,7	%8,3	%1,6
Brezilya	4,3277	%0,8	%0,1	%4,0	%8,0	%7,4
Güney Afrika	14,9875	%0,5	%0,1	%3,6	-%2,1	%7,1
Çin	6,9813	-%0,1	%0,0	%1,8	-%0,9	%0,3
Hindistan	71,2913	-%0,1	%0,0	%0,3	%0,2	-%0,1
Endonezya	13660	-%0,2	-%0,4	%0,1	-%4,1	-%1,5
CDS *						
Türkiye	263,9	-3,6	-13,6	31,0	-101,9	31,9
Brezilya	93,6	-0,6	-5,8	2,0	-17,3	63,6
Güney Afrika	168,4	0,1	-12,5	9,6	-10,0	26,6
Endonezya	60,0	-0,4	-3,6	4,0	-21,2	a.d.
Rusya	58,9	0,1	a.d.	a.d.	-30,8	88,5
10 yıllık bono faizleri						
Türkiye	%11,3	-0,1	0,3	0,3	-4,1	-0,9
Brezilya	%6,5	0,0	-0,1	-0,3	-0,7	-3,8
Hindistan	%6,4	0,0	-0,1	-0,2	-0,2	-0,2
Endonezya	%6,6	0,0	0,0	-0,3	-0,8	-0,5
10 yıllık Eurobond faizleri (USD)						
Türkiye	%5,6	-0,03	0,03	-0,19	a.d.	-0,50
Brezilya	%3,1	-0,14	-0,24	-0,48	-1,29	-0,58
Güney Afrika	%3,7	0,00	-0,07	-0,13	-0,39	-0,19
Endonezya	%2,7	0,00	-0,03	-0,25	-0,28	-0,23
Emtia						
Ham Petrol - Brent USD/varil	57,67	%0,6	%8,3	-%11,1	-%1,7	-%12,6
Ham Petrol - WTI USD/varil	52,05	%1,2	%3,4	-%10,6	-%5,8	-%14,8
Altın - USD / oz	1582,7	%0,5	%0,9	%2,5	%4,4	%3,9
Gümüş - USD / t oz.	17,734	%0,7	%0,2	%0,0	%2,6	-%1,0
Commodity Bureau Index	401,12	-%0,2	-%0,2	-%2,3	%0,9	-%0,1

* Değişim değerleri baz olarak ifade edilmiştir.

Kaynak: Bloomberg

Yatırım Merkezlerimiz

Genel Müdürlük

Nispetiye Cad. B-3 Blok Kat: 9 Akmerkez
Etiler - İSTANBUL
0 212 355 46 46

Adana

Cemal Paşa Mah. Gazipaşa Bul.
Cemal Uğurlu Apt. Kat: 1 D: 4 ADANA

(0 322) 457 77 55

Ankara

Remzi Oğuz Arık Mah. Tunalı Hilmi Cad.
Yaprak Apt. No: 94 Kat: 2 D: 9
Kavaklıdere Çankaya - ANKARA

(0 312) 435 18 36

Antalya

Şirinyalı Mah. İsmet Gökşen Cad. Özden
Apt. No:82/6 Muratpaşa - ANTALYA

(0 242) 248 45 20

Bakırköy

İstanbul Cad. Bakırköy İş Merkezi No:
6 Kat: 4 D: 14 Bakırköy - İSTANBUL

(0 212) 570 52 59

Bursa

Muradiye Mah. Çekirge Cad. Koçer Apt.
No: 49 Kat: 2 D: 4 Osmangazi - BURSA

(0 224) 225 64 10

Denizli

Urban İş Merkezi 2. Ticari Yol Daire 26
Kat: 6 Bayramyeri - DENİZLİ

(0 258) 265 87 85

Erenköy

Bağdat Cad. Çubukçu Apt. No: 333
Kat: 2 D: 4 Kadıköy - İSTANBUL

(0 216) 348 82 82

Gaziantep

İncilipinar Mah. Gazimuhtarpaşa Bul.
Kepkepzade Park İş Merkezi B Blok No:
18 Kat: 1 D: 5 GAZİANTEP

(0 342) 232 35 35

Girne

Şehit Necati Gürkaya Mevkii Çağdaş Apt.
Kat: 1 D: 1 Girne - KKTC

(0 392) 815 14 54-55-56

İzmir

Şair Eşref Bul. Rağıp Şanlı İş Merkezi
No: 6 Kat: 3 D: 306 Çankaya - İZMİR

(0 232) 445 01 61

İzmit

Hürriyet Cad. Kaya İşhanı No: 39/5 İzmit -
KOCAELİ

(0 262) 323 11 33

İzmit İrtibat

Ömerağa Mah. Alemdar Cad. İ. Kolaylı
Apt. No: 8 Kat: 2 İzmit KOCAELİ

(0 262) 260 01 01

Karadeniz Ereğli

Murtaza Mah. Hamamüstü Sok. İ. Esat
Taneri İş Merkezi No: 19 Kat: 2
Karadeniz Ereğli - ZONGULDAK

(0 372) 316 40 50

Kartal

Üsküdar Cad. Cevat Kayacan Apt. No:
26 Kat: 4 D: 8 Kartal - İSTANBUL

(0 216) 306 22 71 - 306 22 06

Kayseri

Cumhuriyet Mah. Turan Cad. Turan Plaza
Apt. No:8 Kat:2 D:5 Melikgazi / KAYSERİ

(0 352) 221 08 68 - 222 82 51

Mersin

Çankaya Mah. Bahri Ok İş Merkezi B
Blok No: 78 MERSİN

(0 324) 238 11 89

Marmaris İrtibat Bürosu

Kemeraltı Mah. Orgeneral Mustafa
Muğlalı Cad. Güven Apt. No: 22 D: 2
Marmaris / MUĞLA

(0 252) 321 08 00

Akatlar İrtibat Bürosu

Akatlar Mahallesi Ebulula Mardin Cad.
Maya Meridien İş Merkezi No:16 D Blok
Kat:11 Bağımsız Bölüm No:29 Akatlar-
Beşiktaş/İSTANBUL

(0 212) 355 4605

Uyarı Notu

Bu raporda yer alan yatırım bilgi, yorum ve tavsiyeleri, yorum ve tavsiyede bulunanların kişisel görüşlerine dayanmakta olup finansal bilgi ve genel yatırım tavsiyesi kapsamında hazırlanmıştır ve hiçbir şekilde yatırım danışmanlığı kapsamında değildir. Yatırım danışmanlığı hizmeti; yetkili kuruluşlar tarafından kişilerin risk ve getiri tercihleri dikkate alınarak kişiye özel sunulmaktadır. Burada yer alan yorum ve tavsiyeler ise genel niteliktedir. Bu tavsiyeler, mali durumunuz ile risk ve getiri tercihlerinize uygun olmayabilir. Bu nedenle, sadece burada yer alan bilgilere dayanarak yatırım kararı verilmesi beklentilerinize uygun sonuçlar doğurmayabilir.

Yatırım Danışmanlığı hizmeti talep edilmesi halinde; yatırımcının Tacirler Yatırım Menkul Değerler A.Ş. ile Yatırım Danışmanlığı sözleşmesi imzalamış olması, Yerindelik Testi'ni tamamlamış ve risk grubunun belirlemiş olması zorunludur.

Bu raporda yer alan her türlü bilgi, yorum ve tavsiye uygunluk testi ile tespit edilecek risk grubunuz ve getiri beklentiniz ile uyumlu olmayabilir. Dolayısıyla, uygunluk testi neticesinde risk grubunuz tespit edilmeden sadece burada yer alan bilgilere dayanılarak yatırım kararı verilmesi amaç, bilgi ve tecrübenize uygun sonuçlar doğurmayabilir.

Bu rapor herhangi bir sürede belirli bir getirinin sağlanacağına dair bir taahhüt içermemekte olup, zaman içerisinde piyasa koşullarında meydana gelen değişiklikler nedeniyle yorum ve tavsiyelerde değişiklikler söz konusu olabilir. Bu raporda bahsedilen yatırım araçlarının fiyatları ve değerleri yatırımcıların menfaatlerine aykırı olarak hareket edebilir ve netice itibarıyla yatırımcılar anaparalarını kaybetme riski ile karşı karşıya kalabilirler. Bu raporda yer alan geçmiş performans verileri gelecekte elde edilecek sonuçların bir garantisi olarak kabul edilemez.

Bu raporda yer alan tüm bilgiler ve görüşler yatırımcıları bilgilendirmek amacıyla, Tacirler Yatırım Menkul Değerler A.Ş. tarafından güncel ve güvenilir kaynaklardan temin edilmiş olmakla beraber, Tacirler Yatırım Menkul Değerler A.Ş. söz konusu bilgilerin doğru ve tam olduğunu taahhüt etmemektedir. Raporlardaki yorumlardan, bilgilerin tam veya doğru olmaması ve/veya güncellenme nedeniyle doğabilecek maddi ve manevi zararlardan Tacirler Yatırım Menkul Değerler A.Ş. ve çalışanları sorumlu tutulamaz.

Bu rapor, sadece gönderildiği kişilerin kullanımı içindir. Bu raporun tümü veya bir kısmı Tacirler Yatırım Menkul Değerler A.Ş.'nin yazılı izni olmadan çoğaltılamaz, yayınlanamaz veya üçüncü kişilere gösterilemez, ticari amaçla kullanılamaz. Aksi halde, Tacirler Yatırım Menkul Değerler A.Ş. uğramış olduğu bütün zarar ve ziyanı talep etme hakkını saklı tutar.