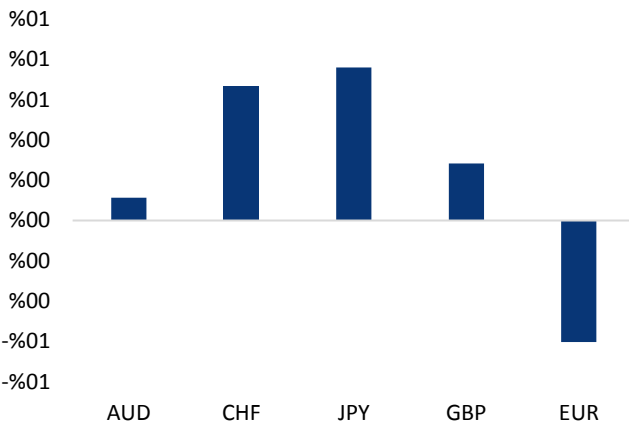


Haber Başlıkları

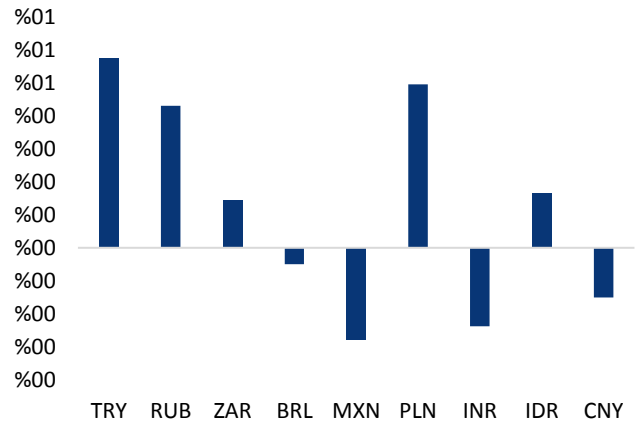
- TCMB bugün gerçekleşecek olan toplantısında bir aylık bir süre zarfında yeniden bir faiz kararı veriyor olacak. Enflasyonun 1Ç18'de kademeli bir geri çekilme içerisinde olacağı beklentisi ile birlikte; küresel risk iştahının destekleyici olmaya ve TL'nin görece güçlü seyretmeye devam etmesi çerçevesinde, TCMB'nin kısa vadeli faiz oranlarında değişikliğe gitmeyeceğini düşünüyoruz.
- Eurodaki sert yükseliş ve ABD'de hükümetin devlet harcamaları tasarısına yönelik anlaşmazlık nedeniyle 19 Ocak'ta kapatılabileceğine ilişkin endişeler nedeniyle sert satış baskılarına maruz kalan ve 90,15 seviyesi altına kadar gerileyen dolar endeksi, dün itibariyle bu seviye civarından destek bularak kayıplarının bir kısmını telafi etti.
- ABD'de federal hükümet ve kurumlarının kapanmaması için, Kongre'nin 19 Ocak (yarın) gününe kadar kamu harcamaları yasa tasarısını geçirmesi gerekiyor.
- ABD borsaları dün, ABD merkezli hisselerin yükselişe geçmesi, Dow Jones'un 26,000 seviyesi üzerine çıkarak rekor tazelemesi ve yatırımcıların daha büyük kazanç beklentisinin piyasadaki olumlu etkisiyle yükselişe kapandı.
- Avrupa Borsaları günü İtalya hariç düşüşle tamamladı. Kapanışta gösterge endeks Stoxx Europe 600 %0,10 azalışla 397,97 puana düştü.
- Fed'in Beige Book raporu dün akşam saatlerinde yayınlandı. Raporda işgücü piyasasındaki toparlanmanın ve sıkı duruşun altı çizilirken, ücret artışlarının ılımlı (zayıf) seyretmeye devam ettiğine vurgu yapıldı. Piyasaların raporda odaklandığı tespitlerden bir başkası ise enflasyona yönelikti. Enflasyonun önceki rapora kıyasla bir miktar yükseldiğini ortaya koyan Bej Kitap, buna karşın fiyat baskılarının ülke genelinde bazı bölgelerde artarken, diğerlerinde zayıfladığını gösterdi.
- ABD'de sanayi üretimi Aralık'ta, %0,5'lik beklentinin üzerinde bir performans sergileyerek %0,9 artarken, kapasite kullanımı %77,1'den – Şubat 2015'ten bu yana en yüksek seviye olan – %77,9'a yükseldi.
- ABD Senatosu Bankacılık Komitesi Jerome Powell'in Fed başkanlığını onayladı. ABD Senatosu'nda yapılacak oylama ile Powell'in başkanlığı kesinleşecek.
- Eurostat'ın verilerine göre 19 üyeli Euro Bölgesi'nde TÜFE Aralık'ta yıllık %1,5'ten %1,4'e gerilerken, aylık %0,4 ile beklentilere paralel arttı. Çekirdek TÜFE ise yıllık beklentiye paralel %0,9 oranında arttı. En yüksek yıllık artış %2,9 ile enerjide gerçekleşti.

Gelişmiş ülke para birimlerinin son işlem gününe göre getirileri *



Kaynak: Bloomberg, Tacirler Yatırım * ABD dolarına karşı

Gelişmekte olan ülke para birimlerinin son işlem gününe göre getirileri *



Kaynak: Bloomberg, Tacirler Yatırım * ABD dolarına karşı

Günlük Ekonomi Takvimi

Ülke	Veri	Saat	Beklenti	Önceki
	Almanya Merkez Bankası (Bundesbank) Başkanı Weidmann, Avrupa Merkez Bankası Yönetim Kurulu Üyesi Coeure ve IMF Başkanı Lagarde Frankfurt'ta, Bundesbank ve IMF tarafından gerçekleştirilen "Güncel Ekonomi Politikaları" konulu bir konferansta konuşma yapacaklar.	11:15		
	PPK Toplantı Kararı	14:00		
	ABD Aralık Ayı Yapı Ruhsatları	16:30	1,295M	1,303M
	ABD Aralık Ayı Konut Başlangıçları	16:30	1,275M	1,297M
	ABD Haftalık İşsizlik Başvuruları	16:30	249K	261K
	ABD Ocak Ayı Philadelphia Fed İmalat Endeksi	16:30	24,8	27,9
	ABD Haftalık Ham Petrol Stokları	19:00	-1,606M	-4,948M

Makroekonomik Gelişmeler

TCMB'nin kısa vadeli faiz oranlarında değişikliğe gitmeyeceğini düşünüyoruz.

TCMB bugün gerçekleşecek olan toplantısında bir aylık bir süre zarfında yeniden bir faiz kararı veriyor olacak. Aralık ayında gerçekleşen PPK toplantısı sonucunda Geç Likidite Penceresi (GLP) 50 bp'lık bir artırımla %12,75'e yükseltilmişti. Ancak, karar metninde TCMB'nin "... ihtiyaç duyulması halinde ilave parasal sıkılaştırma yapılabilecektir" ifadesini sürdürerek sözlü yönlendirmesinde değişikliğe gitmediği görülmüştü.

- Enflasyonun 1Ç18'de kademeli bir geri çekilme içerisinde olacağı beklentisi ile birlikte; küresel risk iştahının destekleyici olmaya ve TL'nin görece güçlü seyretmeye devam etmesi çerçevesinde, TCMB'nin kısa vadeli faiz oranlarında değişikliğe gitmeyeceğini düşünüyoruz.
- 21 Kasım'dan bu yana piyasa fonlamasının tamamının GLP üzerinden gerçekleştirilmesi yönündeki operasyonel çerçevenin de bir süre devam etmesini bekliyoruz. Ayrıca, Ağırlıklı Ortalama Fonlama Maliyeti'nin politika faizi olarak göz önünde bulundurulduğunda, TL'nin reel bazda ucuz olması ile birlikte carry-trade'de avantaj sahibi olmaya devam ettiğini görüyoruz.

ABD'de hükümetin kapanacağına yönelik endişeler dolar endeksi üzerinde etkili oldu

ABD'de federal hükümet ve kurumlarının kapanmaması için, Kongre'nin 19 Ocak (yarın) gününe kadar kamu harcamaları yasa tasarısını geçirmesi gerekiyor. Ancak, Cumhuriyetçiler ve Demokratların henüz anlaşmaya varamamış olmaları ABD hükümetinin kapanabileceğine yönelik endişeleri artırıyor.

- Demokratların göçmen sorunları ve diğer taleplerine ilişkin maddelerin harcama planı içerisinde yer almaması, Kongre'deki anlaşmazlığın temelini oluşturuyor. Öyle ki, Cumhuriyetçi ve Demokratlar tarafından geçen yılın sonundan bu yana görüşülen tasarı, Amerika'ya çocuk yaşta getirilen göçmen gençlerin durumuna çözüm getirmeyi hedefliyor. DACA programının Mart ayında sona ermesiyle ülkeye çocuk yaşta getirilen kayıtsız yabancılar sınır dışı edilebilecek. Bunun önlenmesi için Kongre'nin konuya yasal bir çözüm bulması gerekiyor.
- Şu ana kadar Demokrat Partili Kongre üyeleri, DACA konusunda baskı yaparak hükümetin kapanmasına neden olmaktansa hükümet harcamalarına ayrılan fonların geçici olarak uzatılması konusunda hemfikir olmuşlardı. Ancak Demokrat Partililerin bu konunun kamu harcamaları tasarısı içerisinde yer alması konusunda bu sefer ısrarcı davranıyor.

ABD Temsilciler Meclisi Sözcüsü Paul Ryan ve ekibi, dün hükümetin 16 Şubat'a kadar açık kalmasını sağlayabilecek bir harcama tasarısı oluşturdu. Söz konusu tasarının bu sabah Temsilciler Meclisi'nde oylanması bekleniyor.

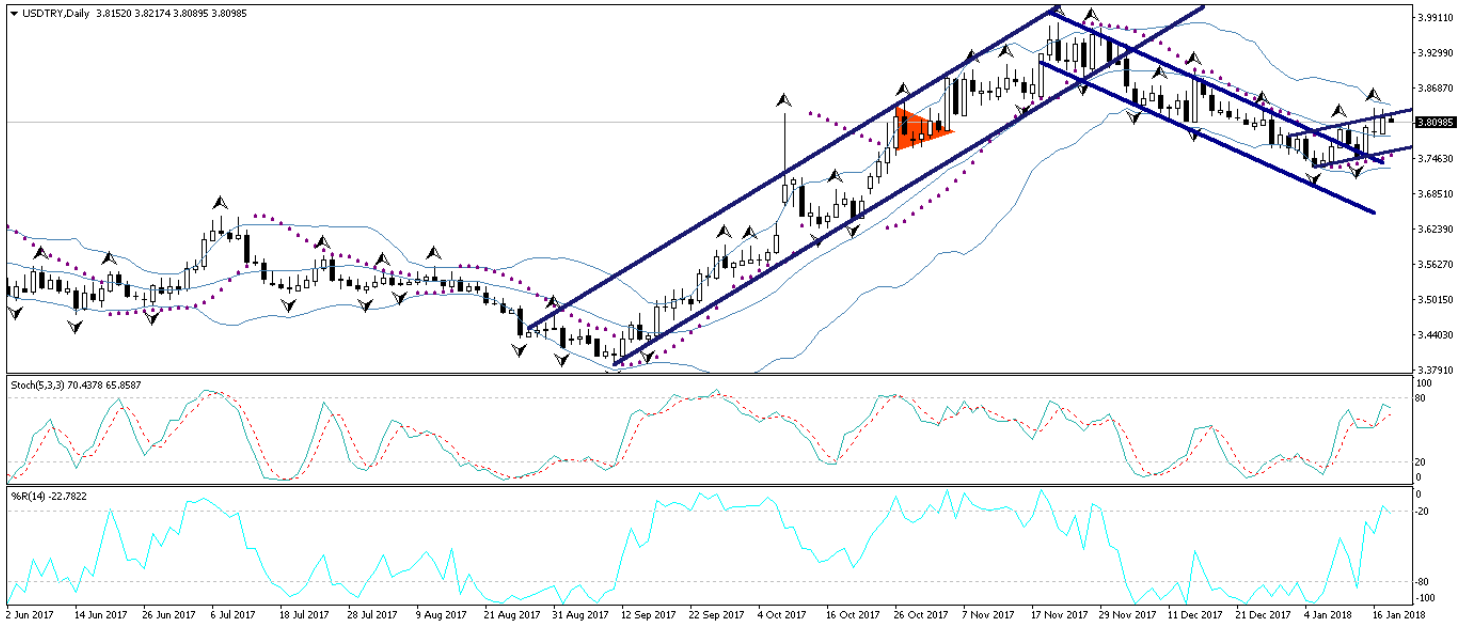
- Ancak, dün hazırlanan tasarının göçmen konusuna ilişkin bir madde içermiyor olması, Demokratların olumsuz yönde oy kullanabileceği ihtimalinin ve olası tartışmaların da yolunu açıyor.
- Kongre'deki görüşmeler devam ediyor. Bu noktada, Kongre'de ABD hükümetinin kapatılmasını engelleyecek bir anlaşmaya varılabileceğini ve bu gelişme ile birlikte dolar endeksindeki kayıpların bir miktar daha silinebileceğini düşünüyoruz.
- Önümüzdeki dönemde, Mart ayına kadar artırılması gereken borç tavanına ilişkin tartışmalar ve bu cephedeki süreç yakından takip ediliyor olacak.

Döviz & Emtia Analizleri

USD/TRY

Eurodaki sert yükseliş ve ABD’de hükümetin devlet harcamaları tasarısına yönelik anlaşmazlık nedeniyle 19 Ocak’ta kapatılabileceğine ilişkin endişeler nedeniyle sert satış baskılarına maruz kalan ve 90,15 seviyesi altına kadar gerileyen dolar endeksi, dün itibariyle bu seviye civarından destek bularak kayıplarının bir kısmını telafi etti. Bunun yanı sıra, Türk lirasındaki negatif ayrışmanın devam etmesi ile birlikte kurun dün itibariyle yeniden 3,82 seviyesi zerine yükseldiğini gördük. Bu sabah saatleri itibariyle yükseliş hareketi durulmuş olan kur, 3,81 seviyesi civarında dalgalı bir seyir izliyor. Aşağıdaki grafik üzerinden de görebileceğimiz üzere, USDTRY paritesi bu sabah saatlerinde kısa vadeli yükseliş trendinin üst sınırında hareket ediyor. Aşırı alım bölgesinde bulunan teknik göstergeler ve kurun kanal sınırındaki hareket bize, mevcut seviyelerden aşağı yönlü bir düzeltme hareketi gerçekleşebileceğini işaret ediyor. Bu noktada USDTRY paritesinin sabah saatlerinde 3,80 seviyesine doğru bir geri çekilme gerçekleştirmesi beklenebilir. Ancak, kurun gün içerisinde 3,7850 seviyesi altına gerilemesini beklememekle birlikte, olası düşüş hareketlerinin kısa vadeli alım fırsatı olarak sınırlı kalacağı görüşündeyiz. Kurdaki kısa vadeli görünüm açısından bugün gerçekleşecek olan PPK toplantı kararı yakından izleniyor olacak. PPK’nın toplantı kararı sonucunda faizlerde bir değişikliğe gitmesini beklemiyoruz. Beklediğimiz üzere PPK’nın herhangi bir politika değişikliğine gitmemesi durumunda kurda çok kısa vadeli bir yükseliş hareketi görülebilir. Ancak – faizlerde beklediğimiz üzere değişiklik olmaması durumunda – kalıcı ve sert bir etki görmeyi beklemiyoruz. Kurdaki teknik seviyelere bakacak olursak: Bu sabah saatleri itibariyle 3,8098 seviyesinden işlem görmekte olan USDTRY paritesinde 3,8155 seviyesi direnç, 3,80 seviyesi ise destek konumunda. 3,8155 direncinin yukarı yönlü kırılması durumunda bir sonraki direnç seviyemiz 3,8290, 3,80 desteğinin aşağı yönlü kırılması durumunda ise bir sonraki destek seviyemiz 3,7880.

USD/TL



EUR/USD

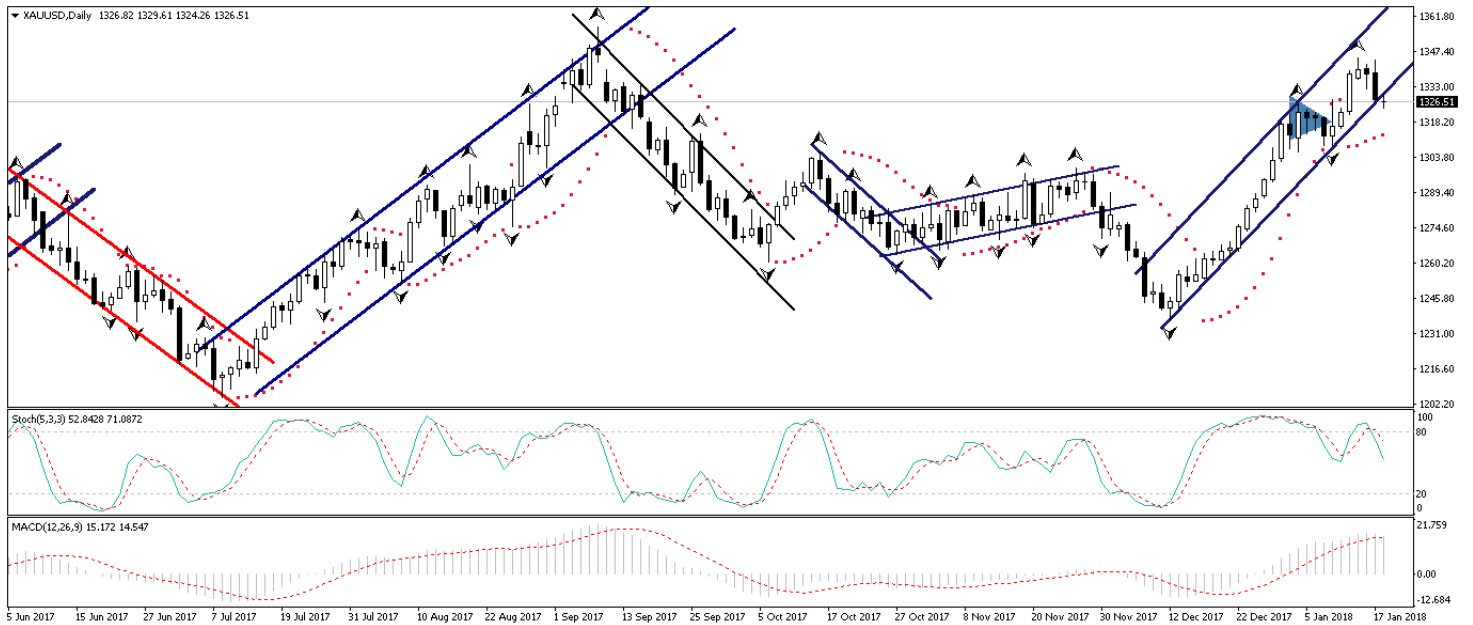
Dün sabahki bültenimize, EURUSD paritesindeki teknik göstergelerin aşırı alım bölgesine girmiş olduğunu ve paritenin yükseliş hareketlerinin sınırlanmaya başladığını belirtmiş, paritenin gün içerisinde 1,22 seviyesine doğru bir geri çekilme gerçekleştirmesini beklediğimiz ifade etmiştik. Dolar endeksinin 90,15 seviyesi civarından destek bularak yükselişe geçmesi ile birlikte yükselişine ara veren EURUSD paritesi, dün 1,22 seviyesinin de altına kadar gerileyerek beklediğimiz düşüş hareketini gerçekleştirdi. Bu sabah saatleri itibariyle 1,22 seviyesi altında hareket eden paritenin satıcı görünümünü kısa vade içerisinde koruması ve mevcut "düzeltme" hareketini 1,20'li seviyelere kadar taşıması beklenebilir. Genel görünüme bakıldığında ise: Avrupa Merkez Bankasının piyasadaki "parasal genişlemenin süreceği" algısından rahatsızlık duyan banka üyelerinin parasal genişlemeyi bitirecekleri tarihe kara verme yönündeki adımları EURUSD paritesindeki düşüşlerin önümüzdeki dönemde alım fırsatı verebileceği ihtimalini doğuruyor. Dolayısı ile EURUSD paritesindeki geri çekilmelerin orta vadede alım fırsatı verebileceğini düşünüyoruz. Teknik seviyelere bakacak olursak: Bu sabah saatleri itibariyle 1,2192 seviyesinden işlem görmekte olan EURUSD paritesinde, 1,2167 seviyesi destek, 1,22 seviyesi ise direnç konumunda. Paritede 1,22 direncinin yukarı yönlü kırılması durumunda bir sonraki direnç seviyemiz 1,2255, 1,2167 desteğinin aşağı yönlü kırılması durumunda ise bir sonraki destek seviyemiz 1,2132.

EUR/USD



XAU/USD

Eurodaki sert yükseliş ve ABD'de hükümetin devlet harcamaları tasarısına yönelik anlaşmazlık nedeniyle 19 Ocak'ta kapatılabileceğine ilişkin endişeler nedeniyle sert satış baskılarına maruz kalan ve 90,15 seviyesi altına kadar gerileyen dolar endeksi, dün itibariyle bu seviye civarından destek bularak kayıplarının bir kısmını telafi etti. Dolar endeksinde görülen toparlanma ve ABD tahvil faizlerindeki satış hareketinin durulması ile kısmen düzelen küresel risk iştahı, altın fiyatların yönünü aşağı çevirmesine ve 1330 seviyesi altına kadar gerilemesine neden oldu. Dünkü düşüş hareketi ile birlikte, aşağıdaki grafik üzerinden de görülebileceği üzere kısa vadeli yükseliş kanalını aşağı yönlü kırmış bulunan altının mevcut düşüş potansiyelini bir süre daha devam ettirmesi ve kıs vadede 1320 seviyesini hedef alması beklenebilir. Bu sabah saatleri itibariyle 1326,51 seviyesinden işlem görmekte olan altın fiyatlarında 1325 seviyesi destek 1330 seviyesi ise direnç konumunda. 1330 direncinin yukarı yönlü kırılması durumunda bir sonraki direnç seviyemiz 1335, 125 desteğinin aşağı yönlü kırılması durumunda ise bir sonraki destek seviyemiz 1320.

XAU/USD

Piyasalara Genel Bakış

	Son Fiyat / Değer	Değişim				
		1 günlük	1 haftalık	1 aylık	6 aylık	YBB
Hisse senedi endeksleri						
Gelişmiş Piyasalar						
S&P	2,803	%0.9	%1.9	%4.2	%13.9	%4.8
DAX	13,184	-%0.5	-%0.7	-%1.0	%6.1	%2.1
FTSE	7,725	-%0.4	-%0.3	%2.5	%4.5	%0.5
Nikkei	23,868	%0.6	%1.2	%4.8	%20.0	%5.4
Gelişmekte olan Piyasalar						
Türkiye	116,593	%1.9	%2.6	%5.8	%10.3	%1.1
Çin	3,445	%0.2	%0.8	%5.7	%8.3	%4.4
Hindistan	35,082	%0.8	%2.5	%5.3	%11.5	%3.8
Endonezya	6,445	%0.3	%1.2	%5.4	%11.0	%1.7
Rusya	2,278	%0.9	%2.0	%6.7	%17.0	%8.0
Brezilya	81,189	%1.7	%3.8	%11.0	%24.3	%6.3
Meksika	49,732	%0.5	%1.9	%2.3	-%2.7	%0.8
Güney Afrika	60,924	%0.5	%1.6	%5.6	%14.4	%2.4
Oynaklık Endeksleri						
VIX	12	%2.1	%21.3	%25.0	%21.3	-%15.2
EM VIX	17	%3.4	%2.7	%20.2	%18.3	-%24.0
MOVE	46	-%0.1	-%6.7	-%1.8	-%8.2	-%35.9
Döviz Kurları (ABD dolarına karşı)						
Türkiye	3.8186	%0.6	%0.5	-%0.3	%8.2	%8.4
Brezilya	3.2228	%0.0	-%0.4	-%2.0	%1.3	-%0.8
Güney Afrika	12.2989	%0.1	-%1.1	-%3.5	-%5.0	-%10.5
Çin	6.4343	-%0.2	-%1.1	-%2.8	-%5.0	-%7.4
Hindistan	63.89	-%0.2	%0.5	-%0.5	-%0.7	-%5.9
Endonezya	13360	%0.2	-%0.6	-%1.6	%0.2	-%0.8
CDS *						
Türkiye	163.8	1.7	-2.4	-6.8	-11.6	12.0
Brezilya	146.4	1.5	-2.1	-17.3	-42.4	-30.9
Güney Afrika	143.2	1.2	-6.3	-15.4	-22.6	a.d.
Endonezya	79.5	0.6	1.6	-13.4	-18.2	-5.1
Rusya	111.1	1.2	-2.5	-8.2	-33.4	a.d.
10 yıllık bono faizleri						
Türkiye	%12.1	0.1	2.4	-0.1	1.5	0.7
Brezilya	%9.9	0.0	-0.1	-0.6	-0.3	a.d.
Güney Afrika	%8.7	0.0	-0.4	-0.7	0.2	-0.2
Hindistan	%7.2	-0.2	0.0	0.0	0.8	0.7
Endonezya	%6.2	0.0	0.0	-0.3	-0.8	-1.8
10 yıllık Eurobond faizleri (USD)						
Türkiye	%5.6	0.13	1.11	0.48	0.40	-0.27
Brezilya	%4.6	0.05	0.07	0.06	-0.11	-0.92
Güney Afrika	%4.5	0.00	0.00	-0.12	-0.08	-0.38
Endonezya	%3.5	0.01	0.00	a.d.	-0.21	-0.77
Emtia						
Ham Petrol - Brent USD/varil	69.38	%0.3	%0.3	%9.4	%43.3	%22.1
Ham Petrol - WTI USD/varil	63.97	%0.4	%0.6	%11.9	%39.0	%19.1
Altın - USD / oz	1339.2	%0.2	%1.5	%6.1	%8.6	%16.3
Gümüş - USD / t oz.	17.166	-%0.1	%0.8	%6.5	%7.0	%7.4
Commodity Bureau Index	437.96	-%0.2	-%0.7	%1.8	-%1.3	%3.5

* Değişim değerleri baz olarak ifade edilmiştir.

Kaynak: Bloomberg

Yatırım Merkezlerimiz

Genel Müdürlük

Nispetiye Cad. B-3 Blok Kat: 7-9
Akmerkez Etiler - İSTANBUL
0 212 355 46 46

Adana

Cemal Paşa Mah. Gazipaşa Bul.
Cemal Uğurlu Apt. Kat: 1 D: 4 ADANA

(0 322) 457 77 55

Ankara

Remzi Oğuz Arık Mah. Tunalı Hilmi Cad.
Yaprak Apt. No: 94 Kat: 2 D: 9
Kavaklıdere Çankaya - ANKARA

(0 312) 435 18 36

Antalya

Şirinyalı Mah. İsmet Gökşen Cad. Özden
Apt. No:82/6 Muratpaşa - ANTALYA

(0 242) 248 45 20

Bakırköy

İstanbul Cad. Bakırköy İş Merkezi No:
6 Kat: 4 D: 14 Bakırköy - İSTANBUL

(0 212) 570 52 59

Bursa

Muradiye Mah. Çekirge Cad. Koçer Apt.
No: 49 Kat: 2 D: 4 Osmangazi - BURSA

(0 224) 225 64 10

Denizli

Saraylar Mah. 2. Ticari Yol No: 32 Kat: 5
DENİZLİ

(0 258) 265 87 85

Erenköy

Bağdat Cad. Çubukçu Apt. No: 333
Kat: 2 D: 4 Kadıköy - İSTANBUL

(0 216) 348 82 82

Gaziantep

İncilipinar Mah. Gazimuhtarpaşa Bul.
Kepkepzade Park İş Merkezi B Blok No:
18 Kat: 1 D: 5 GAZİANTEP

(0 342) 232 35 35

Girne

Şehit Necati Gürkaya Mevkii Çağdaş Apt.
Kat: 1 D: 1 Girne - KKTC

(0 392) 815 14 54-55-56

İzmir

Şair Eşref Bul. Ragıp Şanlı İş Merkezi
No: 6 Kat: 3 D: 306 Çankaya - İZMİR

(0 232) 445 01 61

İzmit

Hürriyet Cad. Kaya İşhanı No: 39/5 İzmit -
KOCAELİ

(0 262) 323 11 33

İzmit İrtibat

Ömerağa Mah. Alemdar Cad. İ. Kolaylı
Apt. No: 8 Kat: 2 İzmit KOCAELİ

(0 262) 260 01 01

Karadeniz Ereğli

Murtaza Mah. Hamamüstü Sok. İ. Esat
Taneri İş Merkezi No: 19 Kat: 2
Karadeniz Ereğli - ZONGULDAK

(0 372) 316 40 50

Kartal

Üsküdar Cad. Cevat Kayacan Apt. No:
26 Kat: 4 D: 8 Kartal - İSTANBUL

(0 216) 306 22 71 - 306 22 06

Kayseri

Cumhuriyet Mah. Turan Cad. Turan Plaza
Apt. No:8 Kat:2 D:5 Melikgazi / KAYSERİ

(0 352) 221 08 68 - 222 82 51

Mersin

Çankaya Mah. Bahri OK İş Merkezi B
Blok No: 78 MERSİN

(0 324) 238 11 89

Uyarı Notu

Bu raporda yer alan yatırım bilgi, yorum ve tavsiyeleri, yorum ve tavsiyede bulunanların kişisel görüşlerine dayanmakta olup finansal bilgi ve genel yatırım tavsiyesi kapsamında hazırlanmıştır ve hiçbir şekilde yatırım danışmanlığı kapsamında değildir. Yatırım danışmanlığı hizmeti; yetkili kuruluşlar tarafından kişilerin risk ve getiri tercihleri dikkate alınarak kişiye özel sunulmaktadır. Burada yer alan yorum ve tavsiyeler ise genel niteliktedir. Bu tavsiyeler, mali durumunuz ile risk ve getiri tercihlerinize uygun olmayabilir. Bu nedenle, sadece burada yer alan bilgilere dayanarak yatırım kararı verilmesi beklentilerinize uygun sonuçlar doğurmayabilir.

Yatırım Danışmanlığı hizmeti talep edilmesi halinde; yatırımcının Tacirler Yatırım Menkul Değerler A.Ş. ile Yatırım Danışmanlığı sözleşmesi imzalamış olması, Yerindelik Testi'ni tamamlamış ve risk grubunun belirlemiş olması zorunludur.

Bu raporda yer alan her türlü bilgi, yorum ve tavsiye uygunluk testi ile tespit edilecek risk grubunuz ve getiri beklentiniz ile uyumlu olmayabilir. Dolayısıyla, uygunluk testi neticesinde risk grubunuz tespit edilmeden sadece burada yer alan bilgilere dayanılarak yatırım kararı verilmesi amaç, bilgi ve tecrübenize uygun sonuçlar doğurmayabilir.

Bu rapor herhangi bir sürede belirli bir getirinin sağlanacağına dair bir taahhüt içermemekte olup, zaman içerisinde piyasa koşullarında meydana gelen değişiklikler nedeniyle yorum ve tavsiyelerde değişiklikler söz konusu olabilir. Bu raporda bahsedilen yatırım araçlarının fiyatları ve değerleri yatırımcıların menfaatlerine aykırı olarak hareket edebilir ve netice itibarıyla yatırımcılar anaparalarını kaybetme riski ile karşı karşıya kalabilirler. Bu raporda yer alan geçmiş performans verileri gelecekte elde edilecek sonuçların bir garantisi olarak kabul edilemez.

Bu raporda yer alan tüm bilgiler ve görüşler yatırımcıları bilgilendirmek amacıyla, Tacirler Yatırım Menkul Değerler A.Ş. tarafından güncel ve güvenilir kaynaklardan temin edilmiş olmakla beraber, Tacirler Yatırım Menkul Değerler A.Ş. söz konusu bilgilerin doğru ve tam olduğunu taahhüt etmemektedir. Raporlardaki yorumlardan, bilgilerin tam veya doğru olmaması ve/veya güncellenme nedeniyle doğabilecek maddi ve manevi zararlardan Tacirler Yatırım Menkul Değerler A.Ş. ve çalışanları sorumlu tutulamaz.

Bu rapor, sadece gönderildiği kişilerin kullanımı içindir. Bu raporun tümü veya bir kısmı Tacirler Yatırım Menkul Değerler A.Ş.'nin yazılı izni olmadan çoğaltılamaz, yayınlanamaz veya üçüncü kişilere gösterilemez, ticari amaçla kullanılamaz. Aksi halde, Tacirler Yatırım Menkul Değerler A.Ş. uğramış olduğu bütün zarar ve ziyanı talep etme hakkını saklı tutar.