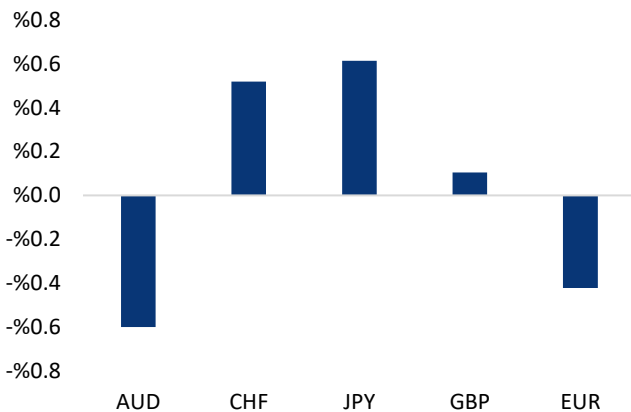


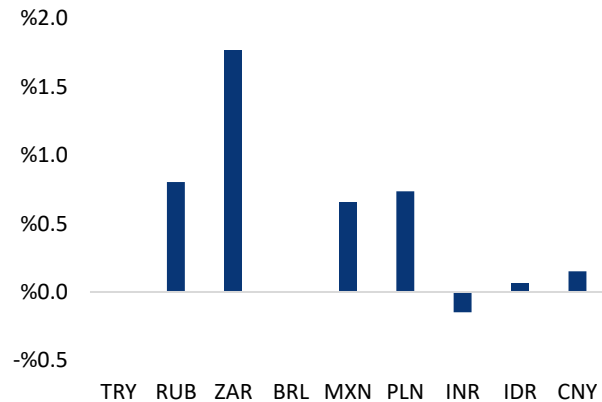
## Haber Başlıkları

- Euro Bölgesi'nde dün 3Ç21'e ilişkin açıklanan öncü verilere göre GSYİH çeyreklik bazda %2,2, yıllık bazda ise %3,7 oranında büyüme kaydederek beklentilere paralel bir gerçekleşme gösterdi.
- ABD'de Perakende Satışlar Ekim ayında aylık bazda %1,7 artış kaydederek %1,4 olan piyasa beklentisi üzerinde geldi ve Mart ayından bu yana en güçlü artışı işaret etti. Eylül ayı verisi ise %0,7'den %0,8'e revize edildi. Çekirdek Perakende Satışlar verisi de Ekim ayında %1,7'lik artışla %1 olan beklentiyi aştı.
- ABD'de Sanayi Üretimi Ekim ayında %1,6 artış kaydetti ve %0,9 olan piyasa beklentisi üzerinde bir gerçekleşme kaydetti. Kapasite Kullanım Oranı ise %76,4 oldu (beklenti %75,9'du).
- ABD'den gelen güçlü veriler paralelinde dolar endeksindeki yükselişin tüm hızıyla devam ettiğini görüyoruz. Dün 95,97 seviyesine kadar yükselen dolar endeksi, bugün Asya seansında 96 seviyesi üzerine ulaştı ve 96,25 seviyesini test etti.
- ABD 10 yıllık tahvil faizlerinde de yönünü yeniden yukarı döndüğü takip ediliyor. ABD'den gelen güçlü veriler ve artan enflasyonist beklentiler çerçevesinde dün %1,63 üzerine ulaşan ABD 10 yıllık tahvil faizinde bugün erken kotasyonlarda %1,65 seviyesi üzerinin test edildiği görülüyor.
- Dolar endeksinde hızlanan yükseliş eğilimi ile birlikte dün gelişen ülke para birimlerinde satıcı bir seyir hakimken, Türk lirası dolar karşısında %2,5 oranında değer kaybederek en zayıf performans gösteren gelişen ülke para birimi oldu ve düşüşe öncülük etti. Güçlü dolar endeksi ve Türk lirasında etkili olan negatif ayrışma paralelinde USDTRY paritesi dün 10,41 seviyesi üzerini test ederek rekor tazeledi.
- ABD borsaları, önemli perakende zincirlerinin beklenenden iyi gelen bilançoları ve ABD'den gelen güçlü verilerin etkisi ile birlikte yükselişle kapandı. Kapanışta Dow Jones endeksi, %0,15 artışla 36.142,22 puana yükseldi. S&P 500 endeksi %0,39 artarak 4.700,90 puana ve Nasdaq endeksi %0,76 kazançla 15.973,9 puana çıktı.
- ABD borsaları haftanın ilk işlem gününü yatay bir seyirle tamamladı. Fransa'da CAC 40 endeksi %0,34 artışla 7.152,60 puana ve Almanya'da DAX endeksi %0,61 yükselişle 16.247,86 puana yükseldi. Öte yandan İtalya'da FTSE MIB endeksi %0,23 düşüşle 27.804,93 puana ve İngiltere'de FTSE 100 endeksi ise %0,34'lik gerileme ile 7.326,97 puana indi.

### Gelişmiş ülke para birimlerinin son işlem gününe göre getirileri \*





### Gelişmekte olan ülke para birimlerinin son işlem gününe göre getirileri \*



Kaynak: Bloomberg, Tacirler Yatırım \* ABD dolarına karşı

Kaynak: Bloomberg, Tacirler Yatırım \* ABD dolarına karşı

## Günlük Ekonomi Takvimi

Ülke	Veri	Saat	Beklenti	Önceki
	Euro Bölgesi Ekim Ayı Aylık TÜFE	13:00	%0,8	%0,8
	Euro Bölgesi Ekim Ayı Yıllık TÜFE	13:00	%4,1	%3,4
	Euro Bölgesi Ekim Ayı Yıllık Çekirdek TÜFE	13:00	%2,1	%2,1
	ABD Ekim Ayı Yapı Ruhsatları	16:30	1630K	1586K
	ABD Ekim Ayı Konut Başlangıçları	16:30	1579K	1555K
	NY Fed Başkanı Williams'ın Konuşması	17:10		
	Fed YK Üyesi Bowman'ın Konuşması	19:00		
	Cleveland Fed Başkanı Mester'in Konuşması	19:20		
	San Francisco Fed Başkanı Daly'nin Konuşması	20:40		
	Fed YK Üyesi Waller'ın Konuşması	20:40		

## Makroekonomik Gelişmeler

### Dolar endeksi 96 seviyesi üzerinde

**ABD'den gelen güçlü veriler paralelinde dolar endeksindeki yükselişin tüm hızıyla devam ettiğini görüyoruz.** Dün 95,97 seviyesine kadar yükselen dolar endeksi, bugün Asya seansında 96 seviyesi üzerine ulaştı ve 96,25 seviyesini test etti. ABD 10 yıllık tahvil faizlerinde de yönünü yeniden yukarı döndüğü takip ediliyor. ABD'den gelen güçlü veriler ve artan enflasyonist beklentiler çerçevesinde dün %1,63 üzerine ulaşan ABD 10 yıllık tahvil faizinde bugün erken kotasyonlarda %1,65 seviyesi üzerinin test edildiği görülüyor.

**Hatırlanacağı üzere Fed Kasım ayı toplantısında, piyasa beklentilerine paralel olarak, aylık 120 milyar dolarlık varlık alım programında Kasım'dan itibaren 15 milyar dolarlık (Hazine tahvillerinden 10 milyar dolar ve mortgage'a dayalı menkul kıymetlerden için 5 milyar) azaltıma gidileceğini ifade etmişti.** Fed Başkanı Powell toplantının ardından düzenlediği basın toplantısında tapering'e başlanmasının faizlerin yakın zamanda artacağı anlamına gelmediğinin bir defa daha altını çizerek genel olarak piyasaları yatırımcı ve güvercin tonda açıklamalarda bulunduğu takip edilmişti. Fed'in Kasım ayı toplantısında piyasa ile kurulan yumuşak iletişim ve ekonominin desteklenmeye devam edeceğine yönelik yapılan vurgular piyasalarda olumsuz bir fiyatlamamanın önüne geçmiş, tahvil getirilerinde hızlı bir gerileme yaşandığı görülmüştü. Dolar endeksinde ise karar sonrasında hızlı bir yükseliş oluşmadığı gibi, dolar endeksinin günü düşüşle tamamladığı takip edilmişti. Ancak ABD cephesinden gelmeye devam eden güçlü veriler paralelinde Fed kararının ardından oluşan "ılımlı" fiyatlamamanın bozulduğu görülüyor. ABD'de enflasyonun %6,2 ile 1990'dan bu yana en yüksek seviyesine çıkması piyasa fiyatlamalarını etkilerken, ekonomik aktiviteye ilişkin gelen verilerin önemli bir iyileşmeye işaret etmeye devam etmesi de piyasalardaki şahin beklentileri besliyor. Bununla birlikte bu sabah itibariyle dolar endeksinin 96 seviyesi üzerine yükselerek Temmuz 2020'den bu yana en yüksek seviyelerine ulaştığı, ABD 10 yıllık tahvil faizinin ise %1,65 seviyesine yükseldiği takip ediliyor. Fed'in bir sonraki toplantısı 14 – 15 Aralık'ta gerçekleşecek.

**Aşağıda dolar endeksinin günlük grafiği yer alıyor.** Grafik üzerinden de görülebileceği gibi dolar endeksi dün itibariyle Haziran ayından bu yana sürdürmekte olduğu yükseliş kanalını yukarı yönlü kırdı. Kanal kırılma hareketi endekste ki yukarı yönlü hareketin devam edebileceğine işaret ederken, trend ve momentum göstergeleri de yükseliş eğiliminin korunduğunun sinyalini veriyor. Dolar endeksindeki yükselişin sürmesi durumunda kısa vadede ilk etapta 96,40, 96,75 ve 97 dirençleri izlenecek. Olası geri çekilmelerde ise 95 – 95,30 bandı destek alanı konumunda yer alıyor.



## Döviz & Emtia Analizleri

### USD/TRY

Dolar endeksindeki yükseliş eğilimi tüm hızıyla devam ederken, gelişen ülke para birimleri üzerindeki baskının da arttığı takip edildi. Dolar endeksi dün 95,97 seviyesine ulaşırken, ABD 10 yıllık tahvil faizi ise %1,63 seviyesi üzerine tırmandı. Dolar endeksinde hızlanan yükseliş eğilimi ile birlikte dün gelişen ülke para birimlerinde satıcı bir seyir hakimken, Türk lirası dolar karşısında %2,5 oranında değer kaybederek en zayıf performans gösteren gelişen ülke para birimi oldu ve düşüşe öncülük etti. Güçlü dolar endeksi ve Türk lirasında etkili olan negatif ayrışma paralelinde USDTRY paritesi dün 10,41 seviyesi üzerini test ederek rekor tazeledi. Türkiye 5 yıllık CDS primi 416,35 baz puana yükselirken, 10 yıllık tahvil faizi ise %19,66'dan kapandı.

Dolar endeksi ve ABD 10 yıllıklarındaki yükselişin bugün Asya seansında hızlandığı, gelişen ülke para birimindeki satışların ise derinleştiği takip ediliyor. Bugün erken kotasyonlarda 96 seviyesi üzerine çıkan dolar endeksi 96,25 seviyesini test ederken, ABD 10 yıllık tahvil faizi ise %1,65 seviyesini gördü. Gelişen ülke para birimleri bu sabah saatlerinde satıcı seyrederken, TL'nin dolar karşısında %0,86'lık değer kaybı ile en zayıf performans gösteren gelişen ülke para birimi konumunda yer almaya devam ettiğini görüyoruz. Dolar endeksinde devam eden yükseliş eğilimi ve TL'de etkili olan negatif ayrışma çerçevesinde USDTRY paritesindeki yükseliş eğiliminin korunduğu takip ediliyor. Kurun rekor yüksek seviyelerde hareket etmesinden ötürü yukarı yönlü hareketleri sınırlayabilecek direnç bölgesi bulunmuyor. Ancak kurun 10 seviyesi üzerinde hareket etmeye devam etmesi durumunda TL üzerindeki baskının sürmesi söz konusu olabilir.

Bugün yurt içinde Eylül Kısa Vadeli Dış Borç İstatistikleri açıklanacak. Yurt dışında ise Euro Bölgesi Ekim TÜFE verileri, ABD Ekim Ayı Yapı Ruhsatları & Konut Başlangıçları verileri ve bölgesel Fed Başkanları'nın konuşmaları takip edilecek.

### USD/TRY



## EUR/USD

Dolar endeksindeki yükseliş eğilimi korunurken, EURUSD paritesindeki satış baskısının tüm hızıyla devam ettiğini görmekteyiz. Dün ABD'den gelen güçlü veriler ile birlikte dolar endeksi 95,97 seviyesine ulaşırken, EURUSD paritesinin ise günü 1,1313 seviyesinden düşüşle tamamladığı takip edildi. Bugün Asya seansı içerisinde yükselişini hızlandıran dolar endeksi 96,25 seviyesine ulaşırken, EURUSD paritesinin ise Temmuz 2020'den bu yana ilk defa 1,13 altına gerilediği izlendi.

Bugün erken kotasyonlarda 1,1264 seviyesine kadar gerileyen EURUSD paritesinde satıcı seyrin sürdüğü görülüyor. Aşağıdaki grafik üzerinden de görülebileceği gibi EURUSD paritesi Nisan ayından bu yana bir düşüş kanalı içerisinde hareket ediyor. Son dönemde yaşanan sert satış baskıları ile birlikte parite kanal desteğine, yani kanalın alt çizgisine kadar inmiş durumda. Kanal desteği bugün itibarıyla 1,1260 civarından geçiyor. Bu noktada paritenin kanal içerisinde tutunup tutunmayacağı kısa vadeli hareket açısından önemli olacak. Paritenin 1,1260 seviyesi üzerinde tutunması durumunda kanal desteğinden gelebilecek yukarı yönlü bir tepki hareketi ile birlikte son dönemdeki kayıpların bir kısmı silinebilir ve yeniden 1,13 seviye üzerine doğru bir düzeltme görülebilir. Ancak 1,1260 seviyesinin aşağı yönlü kırılması durumunda düşüş kanalı da kırılacağından satış baskısının hız kazanması söz konusu olabilir. Bu noktada, dolar endeksinde etkili olmaya devam eden yükseliş eğilimi ve EURUSD paritesindeki teknik göstergelerin ürettikleri sinyallerin paritedeki düşüş eğiliminin korunabileceğine ve yükselişlerin satış fırsatı olarak sınırlı kalmaya devam edebileceğine işaret ettiğini fayda var. Dolayısı ile olası yukarı yönlü tepki hareketlerinin uzun soluklu olması mevcut konjonktürde zor görünüyor.

Bugün yurt dışında Euro Bölgesi Ekim TÜFE verileri, ABD Ekim Ayı Yapı Ruhsatları & Konut Başlangıçları verileri ve bölgesel Fed Başkanları'nın konuşmaları takip edilecek.

## EUR/USD



## XAU/USD

Dolar endeksinde hızlanan yükseliş eğilimi ve ABD tahvil getirilerinde yeniden yükselişlerin ön plana çıkması ile birlikte ons altındaki kazançların bir kısmının silindiği takip edildi. Dün öğle saatlerinde 1877\$ seviyesi üzerini test eden ons altın, ABD'den gelen güçlü verilerin ardından yönünü aşağı çevirerek gün içi kazançlarının tamamını sildi ve ardındaneksiye döndü. Akşam saatlerinde doğru 1850\$ altını test eden ons altın, günü 1850,67\$ seviyesinden düşüşle tamamladı.

Altının ons fiyatı bu sabah saatlerinde 1852,95\$ seviyesinden işlem görüyor. Bugün Asya seansında yükselişini hızlandıran dolar endeksi 96,25 seviyesine ulaşırken, ABD 10 yıllık tahvil faizinin ise %1,65 seviyesine çıktığı görülüyor. Dolar endeksi ve ABD 10 yıllıklarındaki hareketin değerli metaller için kritik öneme sahip olduğunun altını sıklıkla çizmekle birlikte, tahvil getirilerinde yönün yeniden yukarı dönmesi durumunda ons altın ve gümüşteki yükselişlerin sekteye uğrayabileceğini geçtiğimiz haftadan bu yana ifade etmekteyiz. Dolayısı ile başta ABD 10 yıllıklar olmak üzere alternatif getirilerdeki hareketi ve dolar endeksinin yakından izlemeye devam ediyoruz. Teknik görünüme baktığımızda ons altında 1850\$ seviyesinin önemli bir destek konumunda yer aldığını görüyoruz. Çünkü sert düşüşte de bu seviyenin destek olarak çalıştığını gözlemledik. Fiyatların bu seviye üzerinde tutunması durumunda kısa vadede 1850\$ – 1885\$ bandında bir seyir görmeyi bekleyebiliriz. 1850\$ desteğinin aşağı yönlü kırılması durumunda 1830\$, 1815\$ ve 1800\$ destekleri ön plana çıkabilecekken, 1885\$ direncini aşılması durumunda ise 1890\$ ve 1900\$ dirençleri takip edilecek.

Bugün yurt dışında Euro Bölgesi Ekim TÜFE verileri, ABD Ekim Ayı Yapı Ruhsatları & Konut Başlangıçları verileri ve bölgesel Fed Başkanları'nın konuşmaları takip edilecek.

## XAU/USD



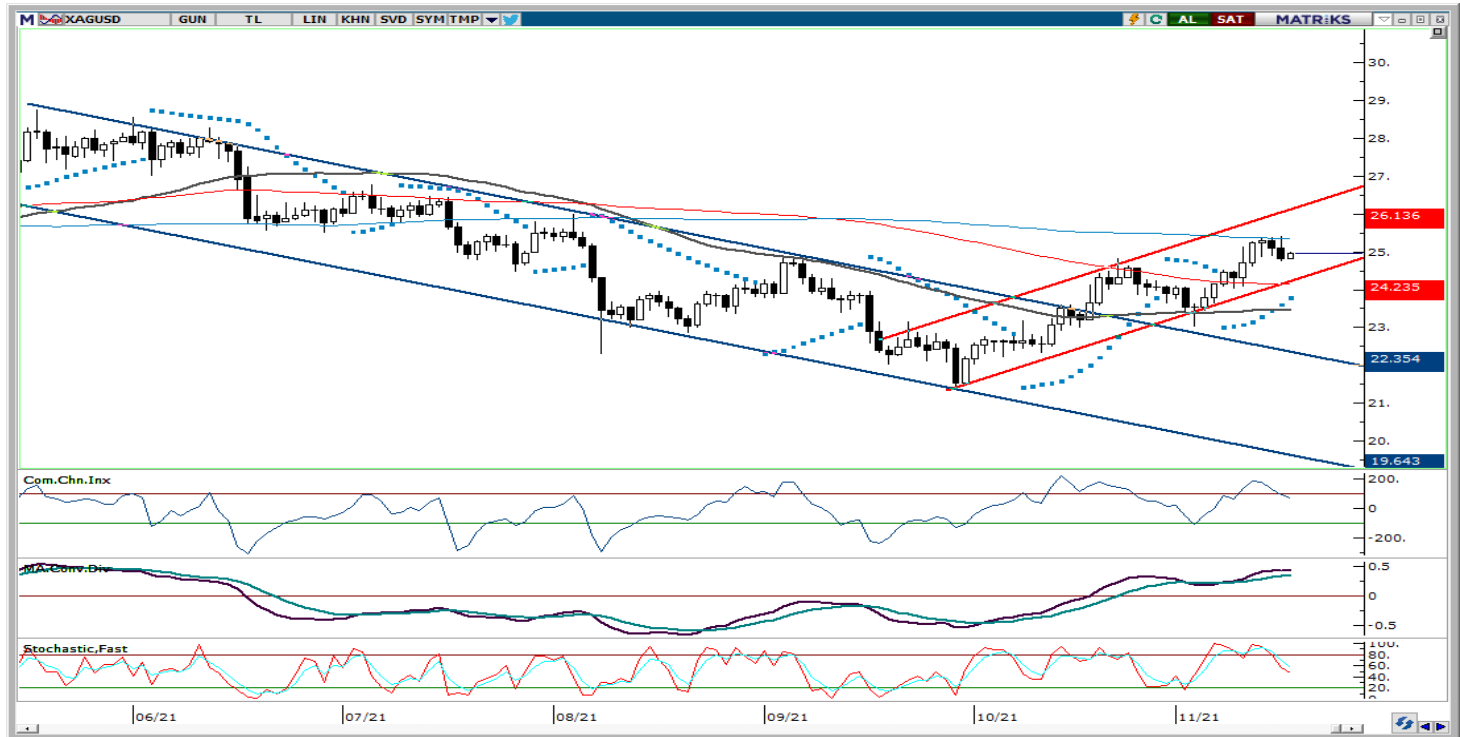
## XAG/USD

Dolar endeksinde 96 seviyesine doru hızlanan yükseliş eğilimi ve ABD 10 yıllıklarının dün %1,63 üzerine ulaşması ile birlikte gümüş fiyatlarının satış baskısına maruz kaldığı ve son dönemdeki kazançlarının bir kısmını sildiği takip edildi. Bununla birlikte 200 günlük hareketli ortalamasının sınırından yönünü aşağı çeviren 25\$ seviyesi altına gerileyen gümüş, 24,77\$ seviyesine kadar inmesinin ardından günü 24,81\$ seviyesinden düşüşle tamamladı.

Gümüş bu sabah saatlerinde 24,95\$ seviyesinden işlem görüyor. Bugün Asya seansında yükselişini hızlandıran dolar endeksi 96,25 seviyesine ulaşırken, ABD 10 yıllık tahvil faizinin ise %1,65 seviyesine çıktığı görülüyor. Dolar endeksi ve ABD 10 yıllıklarındaki hareketin değerli metaller için kritik öneme sahip olduğunun altını sıklıkla çizmekle birlikte, tahvil getirilerinde yönün yeniden yukarı dönmesi durumunda ons altın ve gümüşteki yükselişlerin sekteye uğrayabileceğini geçtiğimiz haftadan bu yana ifade etmekteyiz. Dolayısı ile başta ABD 10 yıllıklar olmak üzere alternatif getirilerdeki hareketi ve dolar endeksinin yakından izlemeye devam ediyoruz. Teknik görünüme baktığımızda, geçtiğimiz haftadan bu yana test edilen ancak kırılmayan ve mevcut durumda 25,35\$ seviyesinden geçen 200 günlük ortalamayı izlemeye devam edeceğiz, zira yükseliş eğiliminin devam edebilmesi için bu ortalamanın yukarı yönlü kırılması önem arz ediyor. Gümüşün 200 günlük ortalamayı kırmayı başarması, yani bu ortalama üzerinde bir günlük kapanış gerçekleştirilebilmesi durumunda yukarıda 25,50\$ ve 25,76\$ dirençleri ön plana çıkacak. Aşağı yönlü hareketlerde ise 24,15\$ seviyesinden geçen 100 günlük ortalama ve 23,50\$ seviyesinden geçen 50 günlük ortalama kısa vadeli destek konumunda yer alıyor.

Bugün yurt dışında Euro Bölgesi Ekim TÜFE verileri, ABD Ekim Ayı Yapı Ruhsatları & Konut Başlangıçları verileri ve bölgesel Fed Başkanları'nın konuşmaları takip edilecek.

## XAG/USD



## Piyasalara Genel Bakış

	Son Fiyat / Değer	Değişim					YBB
		1 günlük	1 haftalık	1 aylık	6 aylık		
<b>Hisse senedi endeksleri</b>							
<b>Gelişmiş Piyasalar</b>							
S&P	4,701	%0.4	%0.3	%5.1	%12.9	%25.2	
DAX	16,248	%0.6	%1.3	%4.2	%5.5	%18.4	
FTSE	7,327	-%0.3	%0.7	%1.3	%4.2	%13.4	
Nikkei	29,808	-%0.4	%2.0	%2.1	%6.7	%8.2	
<b>Gelişmekte olan Piyasalar</b>							
Türkiye	1,686	-%1.0	%4.3	%19.6	%15.9	%14.1	
Çin	3,522	%0.2	%1.1	-%1.2	%0.3	%1.6	
Hindistan	60,322	-%0.4	-%0.5	-%2.0	%21.1	%25.8	
Endonezya	6,651	%0.2	-%0.3	%0.4	%14.2	%11.4	
Rusya	4,120	-%0.4	-%1.6	-%3.3	%13.2	%25.3	
Brezilya	104,404	-%1.8	-%0.4	-%8.9	-%15.1	-%12.3	
Meksika	51,162	-%0.5	-%2.1	-%3.1	%3.6	%16.1	
Güney Afrika	70,938	%1.2	%4.3	%5.8	%5.5	%19.4	
<b>Oynaklık Endeksleri</b>							
VIX	16	-%0.7	-%7.9	%0.4	-%13.0	-%28.0	
EM VIX	21	-%2.0	-%5.1	%19.2	-%5.8	-%16.6	
MOVE	82	%3.8	%15.0	%30.1	%48.4	%66.6	
<b>Döviz Kurları (ABD dolarına karşı)</b>							
Türkiye	10.3172	%2.5	%6.0	%11.4	%22.1	%38.7	
Brezilya	5.4976	a.d.	%0.2	%0.7	%4.3	%5.8	
Güney Afrika	15.5139	%1.8	%3.2	%6.2	%9.8	%5.6	
Çin	6.3928	%0.2	%0.0	-%0.7	-%0.7	-%2.1	
Hindistan	74.375	-%0.1	%0.5	a.d.	%1.5	%1.8	
Endonezya	14222	%0.1	-%0.1	%1.0	a.d.	a.d.	
<b>10 yıllık bono faizleri</b>							
Türkiye	%19.7	0.2	0.5	-0.3	a.d.	6.8	
Brezilya	%11.6	a.d.	0.1	0.6	2.2	a.d.	
Hindistan	%6.4	0.0	0.1	a.d.	0.4	0.5	
Endonezya	%6.0	0.0	0.0	-0.1	a.d.	a.d.	
<b>10 yıllık Eurobond faizleri (USD)</b>							
Türkiye	%6.7	0.10	0.31	-0.29	a.d.	1.30	
Brezilya	%4.7	0.01	0.12	0.35	0.86	1.45	
Güney Afrika	%4.5	0.10	0.35	0.15	0.17	a.d.	
Endonezya	%2.3	0.03	0.03	-0.11	a.d.	a.d.	
<b>Emtia</b>							
Ham Petrol - Brent USD/varil	82.43	%0.5	-%2.8	-%2.9	%20.0	%59.1	
Ham Petrol - WTI USD/varil	80.76	-%0.1	-%4.0	-%1.8	%23.5	%66.4	
Altın - USD / oz	1854.1	-%0.7	%1.3	%4.9	%0.9	-%2.2	
Gümüş - USD / t oz.	24.944	-%0.6	%2.6	%6.8	-%8.8	-%5.6	
Commodity Bureau Index	568.52	-%0.2	-%0.2	%0.3	%5.7	%28.1	

\* Değişim değerleri baz olarak ifade edilmiştir.

Kaynak: Bloomberg



## Yatırım Merkezlerimiz

### Genel Müdürlük

Nispetiye Cad. B-3 Blok Kat: 9 Akmerkez Etiler - İSTANBUL  
0 212 355 46 46

<b>Adana</b>	Cemal Paşa Mah. Gazipaşa Bul. Cemal Uğurlu Apt. Kat: 1 D: 4	(0 322) 457 77 55
<b>Akatlar İrtibat Bürosu</b>	Akat Mahallesi Meydan Caddesi B Blok No: 16 D: 8 (Eski No D: 10) Beşiktaş	(0 212) 355 46 46
<b>Ankara</b>	Remzi Oğuz Arık Mah. Tunalı Hilmi Cad. Yaprak Apt. No: 94 Kat: 2 D: 9 Kavaklıdere Çankaya	(0 312) 435 18 36
<b>Ankara - Çukurambar İrtibat Bürosu</b>	Kızılırmak Mah.Ufuk Üniversitesi Cad. Next Level Loft Ofis No: 4/65 Kat: 24 Söğütözü Çankaya	(0 312) 909 87 70
<b>Antalya</b>	Şirinyalı Mah. İsmet Gökşen Cad. Özden Apt. No:82/6 Muratpaşa	(0 242) 248 45 20
<b>Bakırköy</b>	İstanbul Cad. Bakırköy İş Merkezi No: 6 Kat: 4 D: 14 Bakırköy	(0 212) 570 52 59
<b>Bodrum İrtibat Bürosu</b>	Konacık Mahallesi, Atatürk Bulvarı, Arbor-Abdullah Ünal Çabuk İş Merkezi No: 285/1-A6 Bodrum	(0212) 355 46 46
<b>Bursa</b>	Muradiye Mah. Çekirge Cad. Koçer Apt. No: 49 Kat: 2 D: 4 Osmangazi	(0 224) 225 64 10
<b>Çankaya İrtibat Bürosu</b>	Çankaya Mahallesi Cinnah Caddesi Cinnah Apartmanı No: 55 D: 7-8 Çankaya / ANKARA	(0212) 355 46 46
<b>Denizli</b>	Urban İş Merkezi 2. Ticari Yol Daire 26 Kat: 6 Bayramyeri	(0 258) 265 87 85
<b>Erenköy</b>	Bağdat Cad. Çubukçu Apt. No: 333 Kat: 2 D: 4 Kadıköy	(0 216) 348 82 82
<b>Gaziantep</b>	İncilipinar Mah. Gazimuhtarpaşa Bul. Kepkepzade Park İş Merkezi B Blok No: 18 Kat: 1 D: 5	(0 342) 232 35 35
<b>Girne</b>	Ziya Rızki Cad. Şehit Necati Gürkaya Sok. Kat: 1 D: 1 Girne - KKTC	(0 392) 815 14 54-55-56
<b>İzmir</b>	Şair Eşref Bul. Ragıp Şanlı İş Merkezi No: 6 Kat: 3 D: 306 Çankaya	(0 232) 445 01 61
<b>İzmir İrtibat Bürosu</b>	Şehit Nevres Bulvarı Eczacıbaşı Apartmanı No: 7 Kat: 2 Daire: 5 Pasaport Alsancak - Konak	(0 232) 241 24 50
<b>İzmit</b>	Hürriyet Cad. Kaya İşhanı No: 39/5 İzmit	(0 262) 323 11 33
<b>İzmit İrtibat Bürosu</b>	Ömerağa Mah. Alemdar Cad. İ. Kolaylı Apt. No: 8 Kat: 2 İzmit	(0 262) 260 01 01
<b>Karadeniz Ereğli</b>	Murtaza Mah. Hamamüstü Sok. İ. Esat Taneri İş Merkezi No: 19 Kat: 2 Karadeniz Ereğli	(0 372) 316 40 50
<b>Kartal</b>	Üsküdar Cad. Cevat Kayacan Apt. No: 26 Kat: 4 D: 8 Kartal	(0 216) 306 22 71 - 306 22 06
<b>Kayseri</b>	Cumhuriyet Mah. Turan Cad. Turan Plaza Apt. No: 8 Kat: 2 D: 5 Melikgazi	(0 352) 221 08 68 - 222 82 51
<b>Marmaris İrtibat Bürosu</b>	Kemeraltı Mah. Orgeneral Mustafa Muğlalı Cad. Güven Apt. No: 22 D: 2 Marmaris	(0 252) 321 08 00
<b>Merkez Şube</b>	Akat Mahallesi Meydan Caddesi B Blok No: 16 D: 7 (Eski No D: 9) Beşiktaş	(0 212) 355 46 46
<b>Mersin</b>	İnönü Mah. 1401 Sok. No:32 Pozcu Evo Kat:2 No:10-11 Yenişehir Mersin	(0 324) 238 11 89
<b>Trabzon İrtibat Bürosu</b>	Kemerkaya Mahallesi Halkevi Cad. Mandıralı İş Merkezi No: 4 Daire: 4 Ortahisar	(0 462) 432 24 50

## Uyarı Notu

Bu raporda yer alan yatırım bilgi, yorum ve tavsiyeleri, yorum ve tavsiyede bulunanların kişisel görüşlerine dayanmakta olup finansal bilgi ve genel yatırım tavsiyesi kapsamında hazırlanmıştır ve hiçbir şekilde yatırım danışmanlığı kapsamında değildir. Yatırım danışmanlığı hizmeti; yetkili kuruluşlar tarafından kişilerin risk ve getiri tercihleri dikkate alınarak kişiye özel sunulmaktadır. Burada yer alan yorum ve tavsiyeler ise genel niteliktedir. Bu tavsiyeler, mali durumunuz ile risk ve getiri tercihlerinize uygun olmayabilir. Bu nedenle, sadece burada yer alan bilgilere dayanarak yatırım kararı verilmesi beklentilerinize uygun sonuçlar doğurmayabilir.

Yatırım Danışmanlığı hizmeti talep edilmesi halinde; yatırımcının Tacirler Yatırım Menkul Değerler A.Ş. ile Yatırım Danışmanlığı sözleşmesi imzalamış olması, Yerindelik Testi'ni tamamlamış ve risk grubunun belirlenmiş olması zorunludur.

Bu raporda yer alan her türlü bilgi, yorum ve tavsiye uygunluk testi ile tespit edilecek risk grubunuz ve getiri beklentiniz ile uyumlu olmayabilir. Dolayısıyla, uygunluk testi neticesinde risk grubunuz tespit edilmeden sadece burada yer alan bilgilere dayanılarak yatırım kararı verilmesi amaç, bilgi ve tecrübenize uygun sonuçlar doğurmayabilir.

Bu rapor herhangi bir sürede belirli bir getirinin sağlanacağına dair bir taahhüt içermemekte olup, zaman içerisinde piyasa koşullarında meydana gelen değişiklikler nedeniyle yorum ve tavsiyelerde değişiklikler söz konusu olabilir. Bu raporda bahsedilen yatırım araçlarının fiyatları ve değerleri yatırımcıların menfaatlerine aykırı olarak hareket edebilir ve netice itibarıyla yatırımcılar anaparalarını kaybetme riski ile karşı karşıya kalabilirler. Bu raporda yer alan geçmiş performans verileri gelecekte elde edilecek sonuçların bir garantisi olarak kabul edilemez.

Bu raporda yer alan tüm bilgiler ve görüşler yatırımcıları bilgilendirmek amacıyla, Tacirler Yatırım Menkul Değerler A.Ş. tarafından güncel ve güvenilir kaynaklardan temin edilmiş olmakla beraber, Tacirler Yatırım Menkul Değerler A.Ş. söz konusu bilgilerin doğru ve tam olduğunu taahhüt etmemektedir. Raporlardaki yorumlardan, bilgilerin tam veya doğru olmaması ve/veya güncellenme nedeniyle doğabilecek maddi ve manevi zararlardan Tacirler Yatırım Menkul Değerler A.Ş. ve çalışanları sorumlu tutulamaz.

Bu rapor, sadece gönderildiği kişilerin kullanımı içindir. Bu raporun tümü veya bir kısmı Tacirler Yatırım Menkul Değerler A.Ş.'nin yazılı izni olmadan çoğaltılamaz, yayınlanamaz veya üçüncü kişilere gösterilemez, ticari amaçla kullanılamaz. Aksi halde, Tacirler Yatırım Menkul Değerler A.Ş. uğramış olduğu bütün zarar ve ziyanı talep etme hakkını saklı tutar.