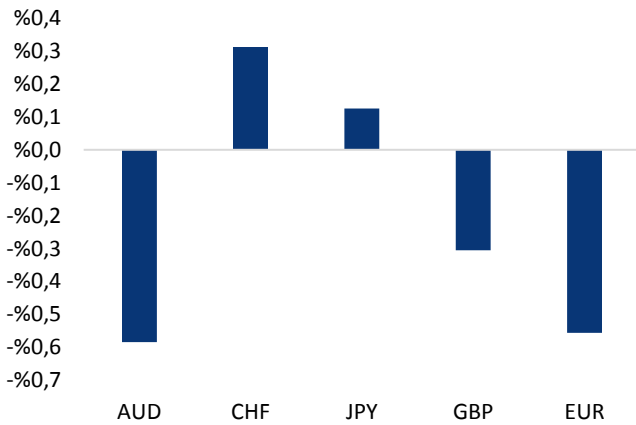


Haber Başlıkları

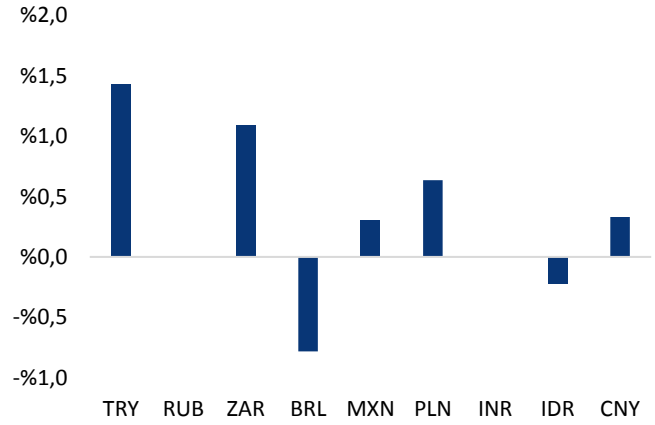
- PPK'nın 625 baz puanlık faiz artırımının ardından TL'deki pozitif ayrışma sürüyor. Bu sabah saatleri itibariyle gelişmekte olan ülke para birimlerinde pozitif bir seyir hakimken, Türk lirasının gelişen ülke para birimleri arasında dolar karşısında en fazla değer kazananlar arasında yer aldığı görülüyor.
- Avrupa Merkez Bankası Başkanı Draghi'nin enflasyon konusundaki iyimser açıklamaları sonrasında değerlendirilen euro, dolar endeksinin 95 seviyesi altına gerilemesine neden olmuştu. Endeks kayıplarının bir kısmını telafi etmiş olsa da, haftanın ilk işlem gününde 95 seviyesi altındaki seyrini koruyor.
- Bugün yurt içi piyasalarda açıklanacak olan işsizlik verileri, Sanayi Üretimi ve Merkezi Hükümet Bütçe Dengesi verileri takip edilecek. Yurt dışı piyasalarda ise Euro Bölgesi'nden gelecek olan TÜFE verileri önemli olacak.
- ABD'de Kuzey Carolina'da etkili olan Florence Kasırgası etkisini sürdürüyor. Bölgede koşulların olumsuz etkilenmesi ve arza yönelik artan endişeler ile birlikte petrol fiyatlarındaki yükselişlerin de korunduğu görülüyor.
- Morgan Stanley, Türk Lirası için tavsiyesini, TCMB'nin geçtiğimiz haftaki faiz artırımı kararı sonrası "nötr"e yükseltirken reel efektif döviz kuru ve satın alma gücü paritesi açısından Türk lirasının "ucuz" kaldığını vurguladı.
- New York Borsası, haftanın son işlem gününü "karışık" seyrile tamamladı. Dow Jones Sanayi Endeksi 8,68 puan (yüzde 0,03) artışla 26.154,67 puana ulaşırken, S&P 500 Endeksi 0,80 puan (yüzde 0,03) artışla 2.904,98 puanla yatay seviyeden kapandı.
- Hazine ve Maliye Bakanı Albayrak beklenen Orta Vadeli Ekonomik programın bu hafta Perşembe (Eylül 20) günü açıklanacağını belirtti. Albayrak, OVP'de günün sorunlarını doğru tespit etmiş ve doğru aksiyon planlarını kurgulamış bir program göreceğini, gerçekçi makro hedeflerin ortaya koyulacağını ve bu hedeflere ulaşmak için atılacak adımları paylaşacaklarını belirtti.

Gelişmiş ülke para birimlerinin son işlem gününe göre getirileri *







Kaynak: Bloomberg, Tacirler Yatırım * ABD dolarına karşı

Gelişmekte olan ülke para birimlerinin son işlem gününe göre getirileri *



Kaynak: Bloomberg, Tacirler Yatırım * ABD dolarına karşı

Günlük Ekonomi Takvimi

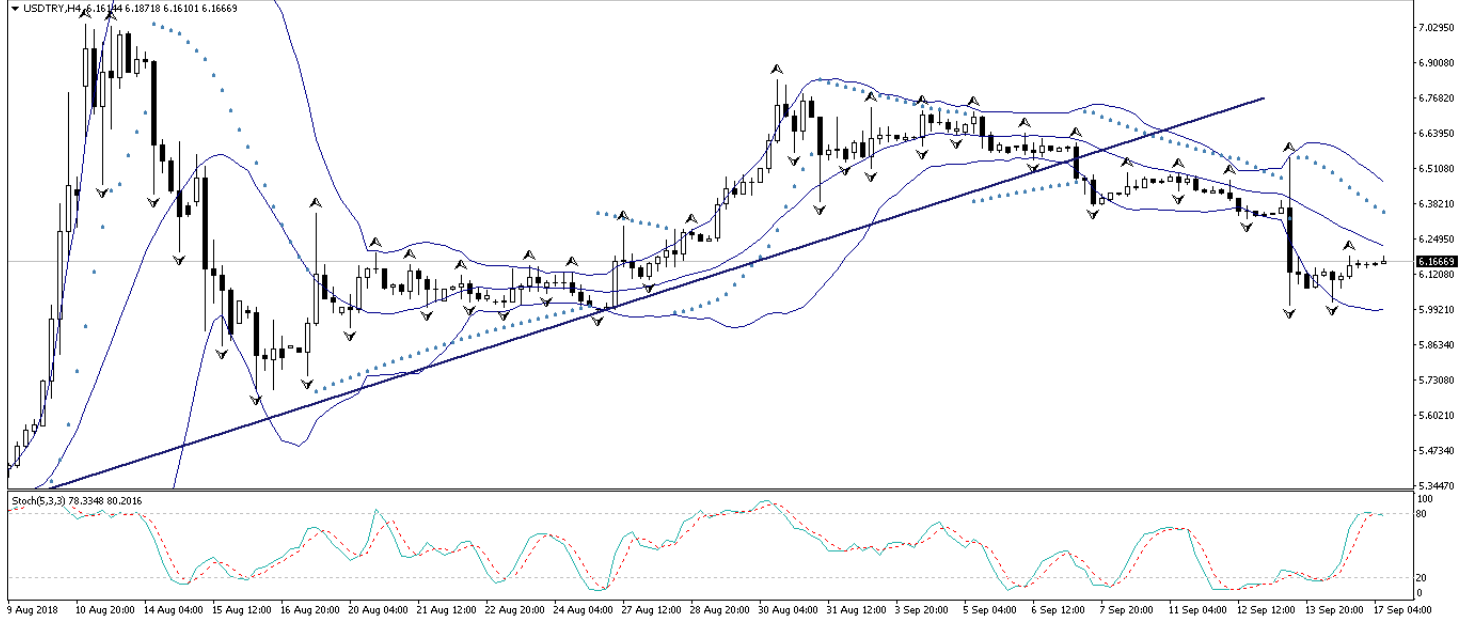
Ülke	Veri	Saat	Beklenti	Önceki
	Euro Bölgesi Ağustos Ayı Aylık TÜFE	12:00	%0,2	-%0,2
	Euro Bölgesi Ağustos Ayı Yıllık TÜFE	12:00	%2	%2,1
	Euro Bölgesi Ağustos Ayı Yıllık Çekirdek TÜFE	15:30	%1	%1
	ABD Eylül Ayı New York Empire State İmalat Endeksi	15:30	23	25,6

Döviz & Emtia Analizleri

USD/TRY

PPK'nın 625 baz puanlık faiz artırımının ardından TL'deki pozitif ayrışma devam ediyor. Bu sabah saatleri itibariyle gelişmekte olan ülke para birimlerinde pozitif bir seyir hakimken, Türk lirasının gelişen ülke para birimleri arasında dolar karşısında en fazla değer kazananlar arasında yer aldığı görülüyor. Dolar endeksinin ise, geçtiğimiz haftaki kayıplarının bir kısmını telafi etmiş olduğunu ancak halen daha 95 seviyesi altında hareket ettiğini görüyoruz. USDTRY paritesi bu sabah saatleri itibariyle 6,16 seviyesi civarında işlem görüyor. Bu noktada, gerek global piyasalarda dolar endeksinde görülen zayıflık, gerekse de yurt içi cephede PPK'nın faiz artırımı sonrasında TL üzerinde oluşan pozitif hava ile birlikte Türk lirasındaki pozitif ayrışmanın devam etmesini beklemekteyiz. Dolayısı ile USDTRY paritesinin bir süre 6 – 6,17 seviyeleri arasında dalgalı bir seyir izlemesini, ancak daha sonra 6 seviyesi altına gerilemesini beklemekteyiz. Bu haftanın önemli gelişmelerinin başında Perşembe günü açıklanması beklenen Orta Vadeli Ekonomik Program yer alıyor. Kurdaki teknik seviyelere bakacak olursak: Bu sabah saatleri itibariyle 6,1666 seviyesinden işlem görmekte olan USDTRY paritesinde aşağı yönlü hareketlerde 6,1510 ve 6,1182 seviyeleri destek, yukarı yönlü hareketlerde ise 6,1900 ve 6,2800 seviyeleri direnç konumunda bulunuyor. Ancak kurun mevcut seviyelerdeki seyrinin oldukça kısa bir dönemi içeriyor olması ve bu seviyelerin çokça test edilmemiş olması dolayısı ile, söz konusu destek ve dirençlerin güçlü seviyeler olmadığını belirtmek gerekir.

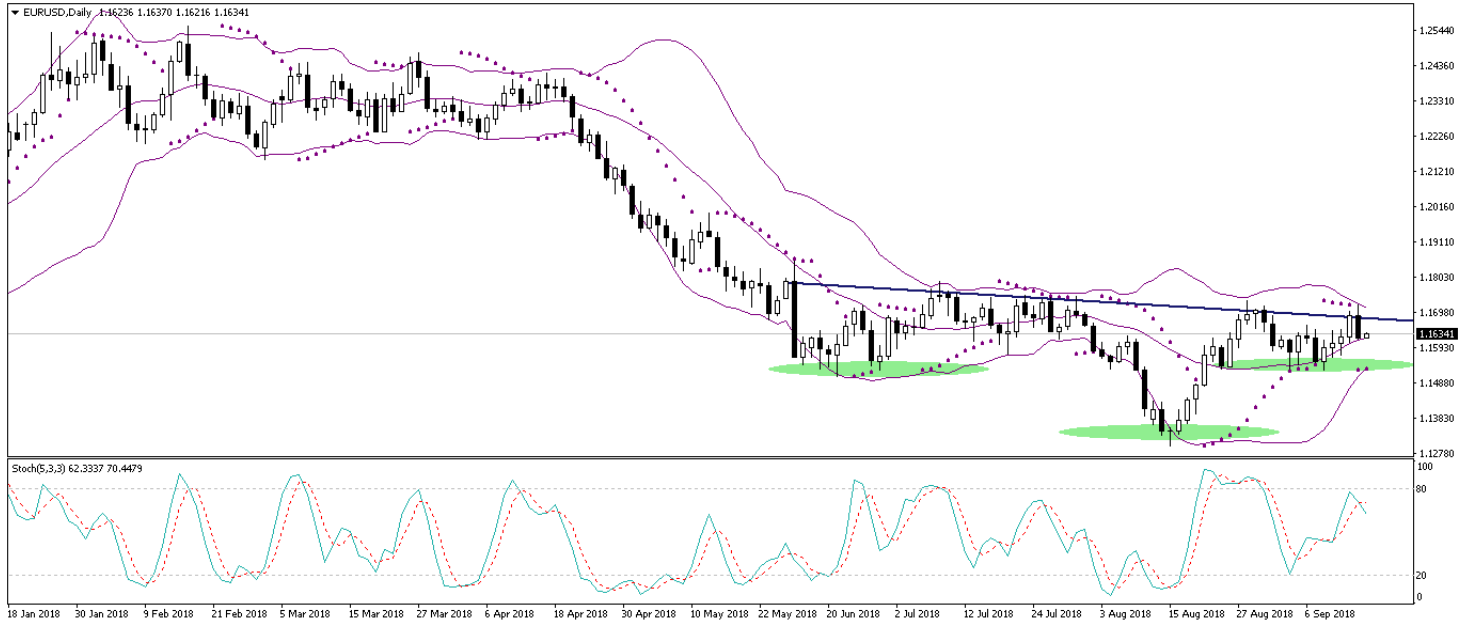
USD/TL



EUR/USD

Avrupa Merkez Bankasının (ECB) geçtiğimiz haftaki toplantısının ardından gerçekleşen basın toplantısında Başkan Mario Draghi'nin enflasyon görünümüne ilişkin iyimser bir tavır sergilemesi ile birlikte euro sert bir şekilde değer kazanırken, EURUSD paritesi 1,17 seviyesi üzerine kadar yükseldi. Eurodaki güçlenme ile birlikte 1,1722 seviyesine kadar yükselen parite, ters omuz – baş – omuz formasyonunun boyun çizgisine denk gelen bu seviye civarından geri çekilerek kazançlarının bir kısmını geri verdi. Paritenin bu sabah saatleri itibariyle 1,1630 seviyesi etrafında dalgalı bir seyir izlediğini görüyoruz. Fed'in faiz artırımlarını piyasalarda büyük ölçüde fiyatlanmış olması, ABD'de artan enflasyon ve büyüme karşısında faiz artırımları konusunda aceleci olmaktan kaçınan FOMC üyeleri ve ECB'nin 2019 yılı itibariyle gündeminin "faiz artırımı" olgusuna çevrilecek olması ile birlikte EURUSD paritesinde orta vadede 1,20 üzerinin hedef alınabileceği görüşündeyiz. Paritedeki teknik görünümün de bu temel olguları desteklediğini görüyoruz. Teknik görüme baktığımızda, aşağıdaki grafik üzerinden de görülebileceği üzere, günlük grafikte oluşmuş olan ters omuz – baş – omuz formasyonu, günlük grafikteki düşüş hareketinin sonlanmakta olduğunun ve paritenin formasyonun boyun çizgisine denk gelen 1,17 seviyesi üzerine çıkması ile birlikte yeni ve istikrarlı bir yükseliş hareketinin başlayabileceğinin sinyalini veriyor. Kısa vadede ise bugün Euro Bölgesinden gelecek olan TÜFE verileri yakından izlenecek. Paritedeki kısa vadeli teknik seviyelere bakacak olursak: Bu sabah saatleri itibariyle 1,1634 seviyesinden işlem görmekte olan EURUSD paritesinde, 1,1618 seviyesi destek, 1,1650 seviyesi ise direnç konumunda. Paritede 1,1650 direncinin yukarı yönlü kırılması durumunda bir sonraki direnç seviyemiz 1,1670, 1,1618 desteğinin aşağı yönlü kırılması durumunda ise bir sonraki destek seviyemiz 1,1587.

EUR/USD



XAU/USD

ABD – Çin arasındaki ticaret görüşmelerinin yeniden başlayabileceğine yönelik gelen haber akışı ile birlikte zayıflayan dolar endeksi, Avrupa Merkez Bankası toplantı kararının ardından Draghi'nin enflasyon görünümüne ilişkin yaptığı olumlu açıklamalar üzerine düşüşünü sürdürerek 94,50 seviyesi altına indi. Endeks kayıplarının bir kısmını telafi etmiş olsa, bu sabah saatleri itibariyle 95 seviyesi altındaki seyrini sürdürüyor. Bu sabah saatleri itibariyle 1193 seviyesi civarında hareket eden altın fiyatlarının, geçtiğimiz hafta yukarı yönlü kırmış olduğu eski düşüş kanalının üst sınırına kadar gerilemiş olduğu görülüyor. Bu noktada altın fiyatlarının kanal dışarısındaki hareketini sürdürmesini ve 1193 seviyesinden yönünü yeniden yukarı çevirerek kısa vadede tekrardan 1200 seviyesi üzerini hedef almasını bekliyoruz. Altındaki kısa vadeli teknik seviyelere bakalım olursak: Bu sabah saatleri itibariyle 1193,69 seviyesinden işlem görmekte olan altın fiyatlarında 1190,62 seviyesi destek, 1195 seviyesi ise direnç konumunda. 1195 direncinin yukarı yönlü kırılması durumunda bir sonraki direnç seviyemiz 1200, 1190,62 desteğinin aşağı yönlü kırılması durumunda ise bir sonraki destek seviyemiz 1185.

XAU/USD

Piyasalara Genel Bakış

	Son Fiyat / Değer	Değişim				
		1 günlük	1 haftalık	1 aylık	6 aylık	YBB
Hisse senedi endeksleri						
Gelişmiş Piyasalar						
S&P	2.905	%0,0	%1,2	%1,9	%5,6	%8,7
DAX	12.124	%0,6	%1,4	-%0,7	-%2,1	-%6,1
FTSE	7.304	%0,3	%0,4	-%3,4	%2,0	-%5,0
Nikkei	23.095	%1,2	%3,5	%3,7	%6,5	%1,4
Gelişmekte olan Piyasalar						
Türkiye	94.760	%0,4	%1,6	%6,8	-%19,2	-%17,8
Çin	2.682	-%1,1	-%0,6	-%0,6	-%18,9	-%19,8
Hindistan	38.091	-%1,0	-%1,8	-%0,6	%13,7	%10,7
Endonezya	5.931	-%1,8	-%0,5	%0,7	-%7,6	-%8,4
Rusya	2.360	%0,1	%1,7	%4,7	%2,9	%11,9
Brezilya	75.429	%1,0	-%1,3	-%0,8	-%11,1	-%1,3
Meksika	49.612	-%0,2	%1,3	%2,8	%4,5	%0,5
Güney Afrika	56.582	%0,7	-%0,9	-%0,1	-%2,6	-%4,9
Oynaklık Endeksleri						
VIX	12	-%2,4	-%18,9	-%9,3	-%29,9	%9,3
EM VIX	20	-%3,2	-%10,3	%9,0	-%3,3	%23,0
MOVE	47	%3,0	-%4,0	-%4,8	-%18,0	%1,8
Döviz Kurları (ABD dolarna karşı)						
Türkiye	6,169	%1,4	-%3,7	-%2,9	%59,0	%62,4
Brezilya	4,1741	-%0,8	a.d.	%7,9	%28,0	%26,2
Güney Afrika	14,9328	%1,1	-%2,0	%4,8	%26,8	%20,6
Çin	6,8675	%0,3	%0,3	-%0,2	%8,7	%5,5
Hindistan	71,855	a.d.	%0,2	%2,8	%10,8	%12,5
Endonezya	14807	-%0,2	-%0,1	%1,5	%7,8	%9,1
CDS *						
Türkiye	448,3	-13,2	-72,7	21,3	128,1	-2,1
Brezilya	286,1	5,4	3,5	37,2	121,8	20,3
Güney Afrika	220,6	-1,0	-20,0	36,1	58,1	8,0
Endonezya	134,4	-1,2	-6,0	17,5	37,7	10,1
Rusya	164,1	-4,6	-8,6	18,2	34,8	5,7
10 yıllık bono faizleri						
Türkiye	%18,6	-0,4	-0,9	-2,7	6,0	7,0
Brezilya	%12,4	-0,1	a.d.	0,7	2,9	2,1
Hindistan	%8,1	a.d.	0,1	0,3	0,4	0,8
Endonezya	%8,4	-0,1	0,0	0,4	1,7	2,1
10 yıllık Eurobond faizleri (USD)						
Türkiye	%7,5	-0,09	-0,80	-1,15	1,72	a.d.
Brezilya	%6,2	0,02	0,12	0,52	1,30	1,65
Güney Afrika	%5,2	0,00	0,00	-0,01	0,42	0,65
Endonezya	%4,5	-0,06	-0,06	0,11	0,37	a.d.
Emtia						
Ham Petrol - Brent USD/varil	78,09	-%0,1	%1,6	%7,8	%20,3	%16,8
Ham Petrol - WTI USD/varil	68,99	%0,6	%1,8	%2,9	%13,2	%14,2
Altın - USD / oz	1196,2	-%0,5	%0,1	%0,3	-%9,8	-%8,6
Gümüş - USD / t oz.	14,042	-%0,7	-%0,2	-%6,7	-%14,7	-%18,1
Commodity Bureau Index	408,7	-%0,2	-%0,7	-%2,2	-%8,4	-%5,5

* Değişim değerleri baz olarak ifade edilmiştir.

Kaynak: Bloomberg

Yatırım Merkezlerimiz

Genel Müdürlük

Nispetiye Cad. B-3 Blok Kat: 9 Akmerkez
Etiler - İSTANBUL
0 212 355 46 46

Adana

Cemal Paşa Mah. Gazipaşa Bul.
Cemal Uğurlu Apt. Kat: 1 D: 4 ADANA

(0 322) 457 77 55

Ankara

Remzi Oğuz Arık Mah. Tunalı Hilmi Cad.
Yaprak Apt. No: 94 Kat: 2 D: 9
Kavaklıdere Çankaya - ANKARA

(0 312) 435 18 36

Antalya

Şirinyalı Mah. İsmet Gökşen Cad. Özden
Apt. No:82/6 Muratpaşa - ANTALYA

(0 242) 248 45 20

Bakırköy

İstanbul Cad. Bakırköy İş Merkezi No:
6 Kat: 4 D: 14 Bakırköy - İSTANBUL

(0 212) 570 52 59

Bursa

Muradiye Mah. Çekirge Cad. Koçer Apt.
No: 49 Kat: 2 D: 4 Osmangazi - BURSA

(0 224) 225 64 10

Denizli

Urban İş Merkezi 2. Ticari Yol Daire 26
Kat: 6 Bayramyeri - DENİZLİ

(0 258) 265 87 85

Erenköy

Bağdat Cad. Çubukçu Apt. No: 333
Kat: 2 D: 4 Kadıköy - İSTANBUL

(0 216) 348 82 82

Gaziantep

İncilipinar Mah. Gazimuhtarpaşa Bul.
Kepkepzade Park İş Merkezi B Blok No:
18 Kat: 1 D: 5 GAZİANTEP

(0 342) 232 35 35

Girne

Şehit Necati Gürkaya Mevkii Çağdaş Apt.
Kat: 1 D: 1 Girne - KKTC

(0 392) 815 14 54-55-56

İzmir

Şair Eşref Bul. Rağıp Şanlı İş Merkezi
No: 6 Kat: 3 D: 306 Çankaya - İZMİR

(0 232) 445 01 61

İzmit

Hürriyet Cad. Kaya İşhanı No: 39/5 İzmit -
KOCAELİ

(0 262) 323 11 33

İzmit İrtibat

Ömerağa Mah. Alemdar Cad. İ. Kolaylı
Apt. No: 8 Kat: 2 İzmit KOCAELİ

(0 262) 260 01 01

Karadeniz Ereğli

Murtaza Mah. Hamamüstü Sok. İ. Esat
Taneri İş Merkezi No: 19 Kat: 2
Karadeniz Ereğli - ZONGULDAK

(0 372) 316 40 50

Kartal

Üsküdar Cad. Cevat Kayacan Apt. No:
26 Kat: 4 D: 8 Kartal - İSTANBUL

(0 216) 306 22 71 - 306 22 06

Kayseri

Cumhuriyet Mah. Turan Cad. Turan Plaza
Apt. No:8 Kat:2 D:5 Melikgazi / KAYSERİ

(0 352) 221 08 68 - 222 82 51

Mersin

Çankaya Mah. Bahri Ok İş Merkezi B
Blok No: 78 MERSİN

(0 324) 238 11 89

Marmaris İrtibat Bürosu

Kemeraltı Mah. Orgeneral Mustafa
Muğlalı Cad. Güven Apt. No: 22 D: 2
Marmaris / MUĞLA

(0 252) 321 08 00

Akatlar İrtibat Bürosu

Akatlar Mahallesi Ebulula Mardin Cad.
Maya Meridien İş Merkezi No:16 D Blok
Kat:11 Bağımsız Bölüm No:29 Akatlar-
Beşiktaş/İSTANBUL

(0 212) 355 4605

Uyarı Notu

Bu raporda yer alan yatırım bilgi, yorum ve tavsiyeleri, yorum ve tavsiyede bulunanların kişisel görüşlerine dayanmakta olup finansal bilgi ve genel yatırım tavsiyesi kapsamında hazırlanmıştır ve hiçbir şekilde yatırım danışmanlığı kapsamında değildir. Yatırım danışmanlığı hizmeti; yetkili kuruluşlar tarafından kişilerin risk ve getiri tercihleri dikkate alınarak kişiye özel sunulmaktadır. Burada yer alan yorum ve tavsiyeler ise genel niteliktedir. Bu tavsiyeler, mali durumunuz ile risk ve getiri tercihlerinize uygun olmayabilir. Bu nedenle, sadece burada yer alan bilgilere dayanarak yatırım kararı verilmesi beklentilerinize uygun sonuçlar doğurmayabilir.

Yatırım Danışmanlığı hizmeti talep edilmesi halinde; yatırımcının Tacirler Yatırım Menkul Değerler A.Ş. ile Yatırım Danışmanlığı sözleşmesi imzalamış olması, Yerindelik Testi'ni tamamlamış ve risk grubunun belirlenmiş olması zorunludur.

Bu raporda yer alan her türlü bilgi, yorum ve tavsiye uygunluk testi ile tespit edilecek risk grubunuz ve getiri beklentiniz ile uyumlu olmayabilir. Dolayısıyla, uygunluk testi neticesinde risk grubunuz tespit edilmeden sadece burada yer alan bilgilere dayanılarak yatırım kararı verilmesi amaç, bilgi ve tecrübenize uygun sonuçlar doğurmayabilir.

Bu rapor herhangi bir sürede belirli bir getirinin sağlanacağına dair bir taahhüt içermemekte olup, zaman içerisinde piyasa koşullarında meydana gelen değişiklikler nedeniyle yorum ve tavsiyelerde değişiklikler söz konusu olabilir. Bu raporda bahsedilen yatırım araçlarının fiyatları ve değerleri yatırımcıların menfaatlerine aykırı olarak hareket edebilir ve netice itibarıyla yatırımcılar anaparalarını kaybetme riski ile karşı karşıya kalabilirler. Bu raporda yer alan geçmiş performans verileri gelecekte elde edilecek sonuçların bir garantisi olarak kabul edilemez.

Bu raporda yer alan tüm bilgiler ve görüşler yatırımcıları bilgilendirmek amacıyla, Tacirler Yatırım Menkul Değerler A.Ş. tarafından güncel ve güvenilir kaynaklardan temin edilmiş olmakla beraber, Tacirler Yatırım Menkul Değerler A.Ş. söz konusu bilgilerin doğru ve tam olduğunu taahhüt etmemektedir. Raporlardaki yorumlardan, bilgilerin tam veya doğru olmaması ve/veya güncellenme nedeniyle doğabilecek maddi ve manevi zararlardan Tacirler Yatırım Menkul Değerler A.Ş. ve çalışanları sorumlu tutulamaz.

Bu rapor, sadece gönderildiği kişilerin kullanımı içindir. Bu raporun tümü veya bir kısmı Tacirler Yatırım Menkul Değerler A.Ş.'nin yazılı izni olmadan çoğaltılamaz, yayınlanamaz veya üçüncü kişilere gösterilemez, ticari amaçla kullanılamaz. Aksi halde, Tacirler Yatırım Menkul Değerler A.Ş. uğramış olduğu bütün zarar ve ziyanı talep etme hakkını saklı tutar.