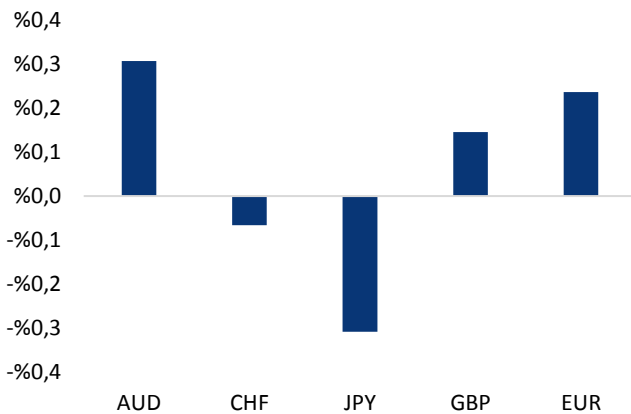


Haber Başlıkları

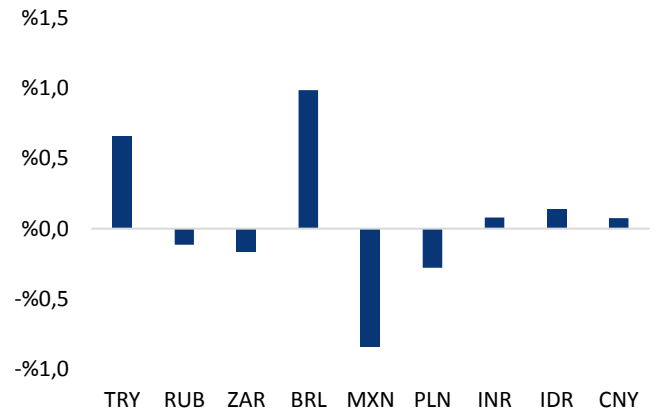
- Cuma günü öğle saatlerinde açıklanan Euro Bölgesi 2Ç20 öncü büyüme verilerine göre Bölge ekonomisi piyasa beklentilerine paralel olarak yıllık %15 daralma kaydederken, çeyreklik bazda ise yine beklentilere paralel olarak %12,1 daralma gösterdi.
- Asya seansında açıklanan öncü büyüme verilerine göre Japonya ekonomisi ikinci çeyrekte yıllık bazda %27,8, çeyreklik bazda ise %7,8 daralma kaydetti.
- Yurt dışı basında yer alan haber akışında ABD – Çin arasında Cumartesi günü gerçekleşmesi beklenen birinci faz ticaret anlaşması görüşmesinin ertelendiği ifade edildi.
- ABD ile Çin arasında birçok alanda gerginlik sürerken, Pentagon Tayvan Amerikan savunma devi Lockheed Martin ile F-16 uçakları için anlaşma imzaladığını duyurdu.
- Yurt dışı piyasalarda bu hafta Çarşamba günü yayınlanacak olan Fed'in Temmuz ayı toplantı tutanakları ve Cuma günü Euro Bölgesi ve ABD'den gelecek olan Ağustos öncü PMI verileri takip edilecek. PMI verilerinde özellikle İmalat tarafında toparlanmanın devam etmesi ve İmalat PMI Endeksi verilerinin Temmuz ayı nihai verilerine göre iyileşme kaydetmeyi sürdürmesi bekleniyor. Euro Bölgesi tarafına ilişkin beklentilerin daha kuvvetli olduğunu görüyoruz.
- Bu hafta Çarşamba günü gerçekleşecek olan OPEC toplantısı da piyasalar tarafından yakından izlenecek.
- Almanya Ekonomi ve Enerji Bakanlığı, Alman ekonomisinin bu yılın üçüncü çeyreğinde güçlü büyüyeceğini fakat ekonomide tam toparlanmanın uzun dönemli olabileceğini duyurdu. Ülke ekonomisine yönelik yayınlanan aylık raporda, Alman ekonomisinin yılın ilk yarısında ekonomik üretimde tarihi bir düşüş yaşadığı belirtilerek, "Kovid-19 salgını devam etmesine rağmen, mayısta salgının yayılmasına yönelik zorunlu kısıtlamaların hafifletilmesinden bu yana toparlanma yoluna girildi. Ancak bu toparlanma daha uzun sürecek." denildi.
- Baker Hughes'un yayımladığı haftalık verilere göre, ABD'deki petrol sondaj kulesi sayısı 8-15 Ağustos haftasında bir önceki haftaya göre 4 adet azalarak 172'ye geriledi. Bu sonuçla, ülkedeki petrol sondaj kulesi sayısı Temmuz 2005'ten bu yana en düşük seviyesine gerilerken son 1 yılda ise toplam 598 adet azalmış oldu.
- Türk lirasının yeni haftaya satıcılı bir başlangıç yaptığı görülüyor. Gelişmekte olan ülke para birimlerinde olumlu bir görünüm hakimken, TL dolar karşısında en kötü performans gösteren ikinci para birimi konumunda bulunuyor. USDTRY paritesi ise bu sabah saatlerinde 7,36 seviyesi üzerinde işlem görüyor. Türkiye 5 yıllık CDS primi 565 baz puan seviyesinde bulunuyor.

Gelişmiş ülke para birimlerinin son işlem gününe göre getirileri *




Kaynak: Bloomberg, Tacirler Yatırım * ABD dolarına karşı

Gelişmekte olan ülke para birimlerinin son işlem gününe göre getirileri *



Kaynak: Bloomberg, Tacirler Yatırım * ABD dolarına karşı

Günlük Ekonomi Takvimi

Ülke	Veri	Saat	Beklenti	Önceki
	ABD New York Empire State İmalat Endeksi	15:30	14,5	17,2

Döviz & Emtia Analizleri

USD/TL

Cuma günü 7,33 – 7,39 bandında hareket eden USDTRY paritesi günü yükselişle tamamladı. Akşam saatlerinde 7,3870 seviyesi üzerini test eden kur, günlük bazda yükselişini üçüncü güne taşıdı.

Türk lirasının yeni haftaya satıcı bir başlangıç yaptığı görülüyor. Gelişmekte olan ülke para birimlerinde olumlu bir görünüm hakimken, TL dolar karşısında en kötü performans gösteren ikinci para birimi konumunda bulunuyor. USDTRY paritesi ise bu sabah saatlerinde 7,36 seviyesi üzerinde işlem görüyor. Türkiye 5 yıllık CDS primi 565 baz puan seviyesinde bulunuyor. Piyasadaki yüksek oynaklık nedeniyle USDTRY paritesinin geniş bant aralıklarında hareket ettiğini görmekteyiz. Bununla birlikte kurun kısa vadede 7,10 – 7,40 bandında hareket etmeye devam etmesini bekliyoruz. Bu noktada, 7,38 – 7,40 bandının yukarı yönlü kırılması durumunda kurdaki yükseliş hareketinin hız kazanabileceğini ifade etmemizde fayda var.

Bugünün veri takvimine bakacak olursak yurt içinde Temmuz Konut Satış verileri açıklanacak. Yurt dışında ise ABD New York Empire State İmalat Endeksi verisi takip edilecek.

USD/TL



EUR/USD

Cuma günü düşüş hareketine devam eden dolar endeksi, 93 – 93,40 bandında dalgalanarak günü düşüşle tamamladı. Dolar endeksinde kaldığı yerden devam eden düşüş hareketi paralelinde yükseliş eğilimini sürdüren EURUSD paritesi ise Cuma günü 1,1850 seviyesi üzerine yükselerek yükselişini üçüncü güne taşıdı.

EURUSD paritesi bu sabah saatlerinde 1,1855 seviyesinden işlem görüyor. Kısa vadeli teknik göstergeler paritenin bugün içerisinde 1,1820 – 1,1920 bandında hareket edebileceğinin sinyalini veriyor. Fed'in düşük faiz politikası ve artan likidite koşulları çerçevesinde dolar endeksindeki gelen düşüş eğiliminin korunabileceği ve eurodaki güvenli iman görünümünün ön planda kalmaya devam edebileceği görüşündeyiz. Paritedeki kısa vadeli düşüş hareketlerinin aşağı yönlü teknik düzeltme hareketleri olarak sınırlı kalmaya devam etmesi ve alım fırsatı sunmayı sürdürmesi beklenebilir. Trend ve momentum göstergelerinin ürettikleri sinyalleri de göz önünde bulundurduğumuzda EURUSD paritesinin önümüzdeki dönemde yeniden 1,19 – 1,20 bandını hedef alabileceğini düşünmekteyiz.

Bugün yurt dışı piyasalarda veri akışı zayıf olacak. Gün içerisinde ABD'den gelecek olan New York Empire State İmalat Endeksi verisini takip edeceğiz.

EUR/USD



XAU/USD

Cuma günü 1930 – 1970 bandında hareket eden ons altın günü yatay bir seyirle tamamladı. 93 – 93,40 bandında dalgalanarak aşağı yönlü eğilimini sürdüren dolar endeksi, ons altının 1930 seviyesi üzerinde tutunmasında etkili oldu.

Ons altın fiyatları bu sabah saatlerinde 1945 seviyesinden işlem görüyor. Momentum ve trend göstergeleri altındaki genel yükseliş eğiliminin sürdüğünü doğruluyor. Diğer yandan, ons altının geçtiğimiz hafta Çarşamba günü kapanışı ile birlikte oluşturduğu ve bir "dönüş" formasyonu olan doji formasyonu da 7 – 11 Ağustos döneminde yaşanan teknik düzeltmenin sona erdiğinin sinyalini veriyor. Başta negatif reel getiriler olmak üzere piyasadaki kıymetli madenleri destekleyen mevcut dinamiklerin devam etmesi durumunda ons altındaki geri çekilmelerin sınırlı kalmaya devam etmesini bekliyoruz. Kısa vadeli teknik göstergeler ons altının bugün içerisinde 1930 – 1980 seviyeleri arasında hareket edebileceğinin sinyalini verirken, uzun vadeli göstergeler ise ons altının önümüzdeki dönemde yeniden 2000 seviyesi üzerini hedef alabileceğini işaret ediyor.

Bugün yurt dışı piyasalarda veri akışı zayıf olacak. Gün içerisinde ABD'den gelecek olan New York Empire State İmalat Endeksi verisini takip edeceğiz.

XAU/USD

Piyasalara Genel Bakış

	Son Fiyat / Değer	Değişim				
		1 günlük	1 haftalık	1 aylık	6 aylık	YBB
Hisse senedi endeksleri						
Gelişmiş Piyasalar						
S&P	3.373	%0,0	%0,6	%4,6	-%0,2	%4,4
DAX	12.901	-%0,7	%1,8	-%0,1	-%6,4	-%2,6
FTSE	6.090	-%1,5	%1,0	-%3,2	-%18,1	-%19,3
Nikkei	23.289	-%0,6	%3,7	%2,0	-%1,6	-%2,2
Gelişmekte olan Piyasalar						
Türkiye	1.084	-%1,5	%2,2	-%8,8	-%10,3	-%5,3
Çin	3.360	%2,3	%1,7	%6,9	%15,2	%12,7
Hindistan	37.877	-%1,1	-%0,8	%2,3	-%7,7	-%8,2
Endonezya	5.248	%0,2	%2,0	%3,3	-%10,6	-%16,7
Rusya	3.062	-%0,6	%3,0	%10,4	-%1,5	%0,5
Brezilya	101.354	%0,9	-%1,4	-%1,5	-%12,1	-%12,4
Meksika	38.950	%0,9	%2,5	%7,2	-%13,5	-%10,5
Güney Afrika	57.077	-%0,6	-%1,0	%2,1	-%1,9	%0,0
Oynaklık Endeksleri						
VIX	22	-%0,4	-%0,7	-%25,3	%61,2	%60,0
EM VIX	22	%1,1	-%6,3	-%24,5	%30,2	%30,2
MOVE	43	-%4,4	%3,9	-%15,2	-%30,9	-%26,1
Döviz Kurları (ABD dolarına karşı)						
Türkiye	7,3676	%0,7	%1,8	%7,3	%21,7	%23,9
Brezilya	5,4231	%1,0	-%0,3	%1,0	%26,4	%34,6
Güney Afrika	17,3876	-%0,2	-%1,4	%3,8	%16,6	%24,2
Çin	6,9503	%0,1	-%0,3	-%0,8	-%0,5	-%0,2
Hindistan	74,9037	%0,1	%0,0	-%0,7	%5,0	%4,9
Endonezya	14795	%0,1	%1,2	%2,4	%8,0	%6,7
10 yıllık bono faizleri						
Türkiye	%13,2	0,0	0,2	-1,0	0,8	1,0
Brezilya	%7,3	0,0	0,5	0,6	0,8	-3,0
Hindistan	%6,0	0,1	0,1	0,1	-0,4	-0,6
Endonezya	%6,8	0,0	0,0	-0,3	0,2	-0,3
10 yıllık Eurobond faizleri (USD)						
Türkiye	%7,0	0,13	-0,47	0,13	1,38	0,88
Brezilya	%3,7	0,08	0,19	-1,12	0,53	-0,05
Güney Afrika	%4,1	0,00	-0,09	-0,42	0,41	0,22
Endonezya	%2,2	0,04	0,09	-0,43	-0,48	-0,71
Emtia						
Ham Petrol - Brent USD/varil	44,8	-%0,4	%0,9	%4,4	-%21,8	-%32,1
Ham Petrol - WTI USD/varil	42,01	-%0,5	%1,9	%4,3	-%19,3	-%31,2
Altın - USD / oz	1937	-%1,0	-%3,6	%6,8	%22,4	%27,2
Gümüş - USD / t oz.	26,089	-%5,9	-%5,3	%34,1	%47,1	%45,6
Commodity Bureau Index	380,37	%0,5	%0,2	%4,6	-%5,4	-%5,3

* Değişim değerleri baz olarak ifade edilmiştir.

Kaynak: Bloomberg

Yatırım Merkezlerimiz

Genel Müdürlük

Nispetiye Cad. B-3 Blok Kat: 9 Akmerkez
Etiler - İSTANBUL
0 212 355 46 46

Adana

Cemal Paşa Mah. Gazipaşa Bul.
Cemal Uğurlu Apt. Kat: 1 D: 4 ADANA

(0 322) 457 77 55

Ankara

Remzi Oğuz Arık Mah. Tunalı Hilmi Cad.
Yaprak Apt. No: 94 Kat: 2 D: 9
Kavaklıdere Çankaya - ANKARA

(0 312) 435 18 36

Antalya

Şirinyalı Mah. İsmet Gökşen Cad. Özden
Apt. No:82/6 Muratpaşa - ANTALYA

(0 242) 248 45 20

Bakırköy

İstanbul Cad. Bakırköy İş Merkezi No:
6 Kat: 4 D: 14 Bakırköy - İSTANBUL

(0 212) 570 52 59

Bursa

Muradiye Mah. Çekirge Cad. Koçer Apt.
No: 49 Kat: 2 D: 4 Osmangazi - BURSA

(0 224) 225 64 10

Denizli

Urban İş Merkezi 2. Ticari Yol Daire 26
Kat: 6 Bayramyeri - DENİZLİ

(0 258) 265 87 85

Erenköy

Bağdat Cad. Çubukçu Apt. No: 333
Kat: 2 D: 4 Kadıköy - İSTANBUL

(0 216) 348 82 82

Gaziantep

İncilipinar Mah. Gazimuhtarpaşa Bul.
Kepkepzade Park İş Merkezi B Blok No:
18 Kat: 1 D: 5 GAZİANTEP

(0 342) 232 35 35

Girne

Ziya Rızıkı Cad. Şehit Necati Gürkaya Sok.
Kat: 1 D: 1 Girne - KKTC

(0 392) 815 14 54-55-56

İzmir

Şair Eşref Bul. Ragıp Şanlı İş Merkezi
No: 6 Kat: 3 D: 306 Çankaya - İZMİR

(0 232) 445 01 61

İzmit

Hürriyet Cad. Kaya İşhanı No: 39/5 İzmit -
KOCAELİ

(0 262) 323 11 33

İzmit İrtibat

Ömerağa Mah. Alemdar Cad. İ. Kolaylı
Apt. No: 8 Kat: 2 İzmit KOCAELİ

(0 262) 260 01 01

Karadeniz Ereğli

Murtaza Mah. Hamamüstü Sok. İ. Esat
Taneri İş Merkezi No: 19 Kat: 2
Karadeniz Ereğli - ZONGULDAK

(0 372) 316 40 50

Kartal

Üsküdar Cad. Cevat Kayacan Apt. No:
26 Kat: 4 D: 8 Kartal - İSTANBUL

(0 216) 306 22 71 - 306 22 06

Kayseri

Cumhuriyet Mah. Turan Cad. Turan Plaza
Apt. No:8 Kat:2 D:5 Melikgazi / KAYSERİ

(0 352) 221 08 68 - 222 82 51

Mersin

Çankaya Mah. Bahri Ok İş Merkezi B
Blok No: 78 MERSİN

(0 324) 238 11 89

Marmaris İrtibat Bürosu

Kemeraltı Mah. Orgeneral Mustafa
Muğlalı Cad. Güven Apt. No: 22 D: 2
Marmaris / MUĞLA

(0 252) 321 08 00

Akatlar İrtibat Bürosu

Akat Mahallesi Meydan Caddesi B Blok
No: 16 D:8 (Eski No D:10) Beşiktaş-
İSTANBUL

(0 212) 355 4646

Merkez Şube

Akat Mahallesi Meydan Caddesi B
Blok No: 16 D:7 (Eski No D:9) Beşiktaş-
İSTANBUL

(0 212) 355 4646

Uyarı Notu

Bu raporda yer alan yatırım bilgi, yorum ve tavsiyeleri, yorum ve tavsiyede bulunanların kişisel görüşlerine dayanmakta olup finansal bilgi ve genel yatırım tavsiyesi kapsamında hazırlanmıştır ve hiçbir şekilde yatırım danışmanlığı kapsamında değildir. Yatırım danışmanlığı hizmeti; yetkili kuruluşlar tarafından kişilerin risk ve getiri tercihleri dikkate alınarak kişiye özel sunulmaktadır. Burada yer alan yorum ve tavsiyeler ise genel niteliktedir. Bu tavsiyeler, mali durumunuz ile risk ve getiri tercihlerinize uygun olmayabilir. Bu nedenle, sadece burada yer alan bilgilere dayanarak yatırım kararı verilmesi beklentilerinize uygun sonuçlar doğurmayabilir.

Yatırım Danışmanlığı hizmeti talep edilmesi halinde; yatırımcının Tacirler Yatırım Menkul Değerler A.Ş. ile Yatırım Danışmanlığı sözleşmesi imzalamış olması, Yerindelik Testi'ni tamamlamış ve risk grubunun belirlemiş olması zorunludur.

Bu raporda yer alan her türlü bilgi, yorum ve tavsiye uygunluk testi ile tespit edilecek risk grubunuz ve getiri beklentiniz ile uyumlu olmayabilir. Dolayısıyla, uygunluk testi neticesinde risk grubunuz tespit edilmeden sadece burada yer alan bilgilere dayanılarak yatırım kararı verilmesi amaç, bilgi ve tecrübenize uygun sonuçlar doğurmayabilir.

Bu rapor herhangi bir sürede belirli bir getirinin sağlanacağına dair bir taahhüt içermemekte olup, zaman içerisinde piyasa koşullarında meydana gelen değişiklikler nedeniyle yorum ve tavsiyelerde değişiklikler söz konusu olabilir. Bu raporda bahsedilen yatırım araçlarının fiyatları ve değerleri yatırımcıların menfaatlerine aykırı olarak hareket edebilir ve netice itibarıyla yatırımcılar anaparalarını kaybetme riski ile karşı karşıya kalabilirler. Bu raporda yer alan geçmiş performans verileri gelecekte elde edilecek sonuçların bir garantisi olarak kabul edilemez.

Bu raporda yer alan tüm bilgiler ve görüşler yatırımcıları bilgilendirmek amacıyla, Tacirler Yatırım Menkul Değerler A.Ş. tarafından güncel ve güvenilir kaynaklardan temin edilmiş olmakla beraber, Tacirler Yatırım Menkul Değerler A.Ş. söz konusu bilgilerin doğru ve tam olduğunu taahhüt etmemektedir. Raporlardaki yorumlardan, bilgilerin tam veya doğru olmaması ve/veya güncellenme nedeniyle doğabilecek maddi ve manevi zararlardan Tacirler Yatırım Menkul Değerler A.Ş. ve çalışanları sorumlu tutulamaz.

Bu rapor, sadece gönderildiği kişilerin kullanımı içindir. Bu raporun tümü veya bir kısmı Tacirler Yatırım Menkul Değerler A.Ş.'nin yazılı izni olmadan çoğaltılamaz, yayınlanamaz veya üçüncü kişilere gösterilemez, ticari amaçla kullanılamaz. Aksi halde, Tacirler Yatırım Menkul Değerler A.Ş. uğramış olduğu bütün zarar ve ziyanı talep etme hakkını saklı tutar.