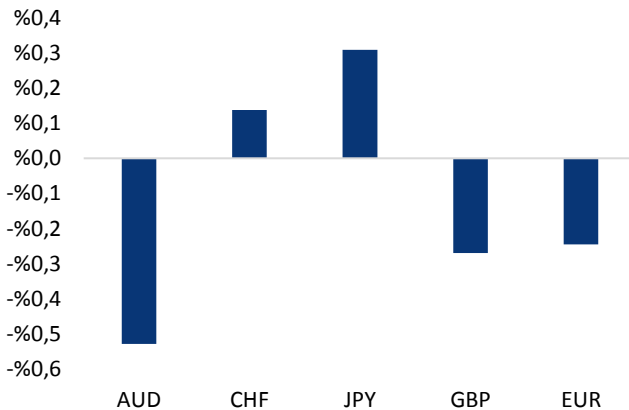


## Haber Başlıkları

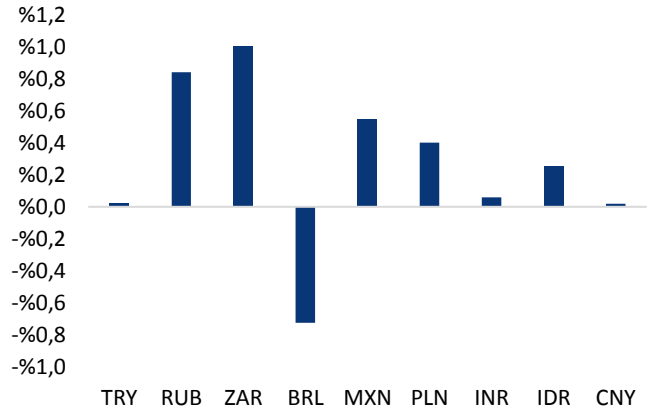
- ABD'de Perakende Satışlar Haziran ayında aylık bazda %7,5 ile %5 olan piyasa beklentisinden daha fazla artış kaydetti. Veri önceki ay revize rakamla %18,2 artarak rekor kırmıştı. Çekirdek Perakende Satışlar verisi ise %7,3 artış kaydederek %5 olan beklentinin üzerinde bir performansı işaret etti.
- ABD'de hatalık İşsizlik Başvuruları 4 Temmuz'da sona eren haftada 10 bin kişi azalarak 1,3 milyona geriledi. Beklenti 1,25 milyondur.
- Dün 95,90 – 96,40 bandında hareket eden dolar endeksi, dün akşam saatlerinde gelen alımların etkisi ile birlikte son dört günlük düşüşünün ardından dün yükselişle tamamladı.
- Avrupa Merkez Bankası (ECB) dün gerçekleştirdiği toplantısı sonucunda piyasa beklentilerine paralel olarak para politikasında herhangi bir değişikliğe gitmedi. Kararın ardından basın toplantısı düzenleyen ECB Başkanı Lagarde, ekonomik faaliyetin yeni tip koronavirüs salgını öncesi seviyelerin oldukça altında seyrettiğine dikkat çekerek genel ekonomik görünümün de belirsiz olduğunu ve parasal teşvike duyulan ihtiyacın sürdüğünü vurguladı.
- ECB toplantısının ardından bugün ve yarın (17 – 18 Temmuz) gerçekleşecek olan AB Liderler Zirvesi yakından izlenecek. Özellikle koronavirüsün ekonomik sonuçlarıyla mücadeleye yönelik hazırlanan 750 milyar euroluk kurtarma paketinin kabul edilip edilmeyeceği piyasalar tarafından yakından izlenecek.
- New York Fed Başkanı John Williams, ABD ekonomisinin koronavirüs pandemisinin yol açtığı zarardan kurtulmasının birkaç yıl sürebileceğini ve henüz faiz artırımını düşünmenin tam zamanı olmadığını söyledi. Williams, Fed'in %2 enflasyon hedefine ulaşma hedefini yineledi, ancak faiz oranlarının düşük olduğu bir zamanda bunun zor olabileceğini söyledi.
- ABD borsaları dün düşüşle tamamladı. Kapanışta Dow Jones endeksi 100 puanın üzerinde değer kaybetti ve %0,50 azalışla 26.734,64 puana geriledi. S&P 500 endeksi %0,34 kayıpla 3.215,67 puana ve Nasdaq endeksi %0,73 azalışla 10.473,83 puana düştü. Endekslerdeki negatif seyrinde, koronavirüs vakalarındaki artış ve bu artışın ekonomik toparlanmayı beklenenden daha fazla yavaşlatacağına dair endişeler etkili oldu.
- Avrupa borsaları gün İtalya hariç düşüşle tamamladı. Kapanışta gösterge endeks Stoxx Europe 600 %0,47 azalarak 372,13 puana indi. İngiltere'de FTSE 100 endeksi %0,67 kayıpla 6.250,69 puana, Almanya'da DAX 30 endeksi %0,43 düşerek 12.874,97 puana ve Fransa'da CAC 40 endeksi %0,46 değer kaybederek 5.085,28 puana geriledi. İtalya'da FTSE MIB 30 endeksi ise %0,37 kazançla 20.356,09 puana yükseldi.

### Gelişmiş ülke para birimlerinin son işlem gününe göre getirileri \*



Kaynak: Bloomberg, Tacirler Yatırım \* ABD dolarına karşı

### Gelişmekte olan ülke para birimlerinin son işlem gününe göre getirileri \*



Kaynak: Bloomberg, Tacirler Yatırım \* ABD dolarına karşı

## Günlük Ekonomi Takvimi

Ülke	Veri	Saat	Beklenti	Önceki
	Euro Bölgesi Haziran ayı Aylık TÜFE	12:00	%0,3	%0,3
	Euro Bölgesi Haziran ayı Yıllık TÜFE	12:00	%0,3	%0,1
	Euro Bölgesi Haziran ayı Yıllık Çekirdek TÜFE	12:00	%0,8	%0,8
	ABD Haziran Ayı Yapı Ruhsatları (bin adet)	15:30	1290K	1216K
	ABD Haziran Ayı Konut Başlangıçları (bin adet)	15:30	1180K	974K
	ABD Temmuz Ayı Michigan Tüketici Güven Endeksi	17:00	79	78,1

## Makroekonomik Gelişmeler

### Avrupa Merkez Bankası para politikasında değişikliğe gitmedi

**Avrupa Merkez Bankası (ECB) dün gerçekleştirdiği toplantısı sonucunda piyasa beklentilerine paralel olarak para politikasında herhangi bir değişikliğe gitmedi.** Banka dünkü toplantısı sonucunda politika faizini (-%0,5) ve Pandemi Acil Alım Programı'nı (PEPP – 1,35 trilyon euro) değiştirmede. Kararın ardından basın toplantısı düzenleyen ECB Başkanı Lagarde, koronavirüsten dolayı ekonomiye yönelik yüksek belirsizlik ve atıl kapasite uyarısında bulunarak, büyüme ve enflasyonu desteklemek için ne gerekiyorsa yapılacağı yolundaki taahhüdünü yineledi. Ekonomik faaliyetin yeni tip koronavirüs salgını öncesi seviyelerin oldukça altında seyrettiğine dikkati çeken Lagarde, genel ekonomik görünümün de belirsiz olduğunu ve parasal teşvike duyulan ihtiyacın sürdüğünü vurguladı. ECB'nin bütün sektörler ve bölgelere yeterli likidite sağlamaya devam edeceğini belirten Lagarde, "Ekonomik toparlanmayı desteklemek ve orta vadede fiyat istikrarını korumak için büyük miktarda parasal teşvik gerekiyor." açıklamasında bulundu.

**ECB toplantısının ardından bugün Brüksel'de başlayacak ve yarın da devam edecek olan AB Liderler Zirvesi yakından izlenecek.** Özellikle koronavirüsün ekonomik sonuçlarıyla mücadeleye yönelik hazırlanan 750 milyar euroluk kurtarma paketinin kabul edilip edilmeyeceği piyasalar tarafından yakından izlenecek. Söz konusu kurtarma paketinin onaylanması için Euro Bölgesi toparlanma fonu konusundaki görüş farklılıkların giderilmesi gerekiyor. Özellikle Hollanda Başbakanı Mark Rutte, bu teklife karşı çıktığını belirterek bu fondaki hibeler için güçlü koşulların getirilmesini istiyor. Rutte bu hafta parlamento üyelerine yaptığı konuşmada, zirveden anlaşma çıkması konusunda fazla umutlu olmadığını söyledi. Hatırlanacağı üzere Haziran ayında düzenlenen Zirve'de kurtarma paketi ve birliğin gelecekteki bütçesine ilişkin konularda uzlaşa sağlanamamıştı. AB Liderler Zirvesinde kurtarma paketine yönelik anlaşma sağlanamamış olması ile birlikte euro sert bir şekilde değer kaybetmiş ve 1,1250 seviyesi üzerinden 1,1160 seviyesine doğru gerilemişti.

- Bugün başlayacak ve yarın da devam edecek olan Zirve'de söz konusu paket ve ileriye yönelik bütçe konusunda uzlaşa sağlanması durumunda EURUSD paritesinde sert yükseliş hareketleri görülebilir. Böyle bir durumda paritenin 1,15 seviyesi üzerini hedef alması söz konusu olabilir.
- Aksi taktirde EURUSD paritesinde son beş günlük aralıksız yükseliş eğiliminin ardından 1,13 – 1,1350 bandına doğru aşağı yönlü bir düzeltme hareketi oluşabilir.

**EURUSD paritesindeki teknik görünüme bakacak olursak,** EURUSD paritesinin kısa vadeli bir yükseliş trendinde hareket ettiğini görmekteyiz. Uzun vadeli teknik görünümde ise paritenin aylık grafiğinde oluşturmuş olduğu ve Mayıs 2018 tarihinden bu yana sürdürdüğü düşüş kanalını Haziran ayı itibarıyla yukarı yönlü kırmış olduğunu görüyoruz. EURUSD paritesindeki bu uzun vadeli kanalın yukarı yönlü kırılması, paritedeki olası geri çekilmelerin alım fırsatı olarak sınırlı kalabileceğinin ve paritenin önümüzdeki dönemde 1,15 seviyesi üzerini hedef alabileceğinin sinyalini veriyor. Diğer yandan, dolar endeksindeki teknik görünüm de endeksin 97,15 seviyesi altında kalabileceği ve kısa vadede 95 seviyesine doğru geri çekilebileceğini işaret ederek EURUSD paritesindeki yukarı yönlü beklentimizi destekliyor.

## Döviz & Emtia Analizleri

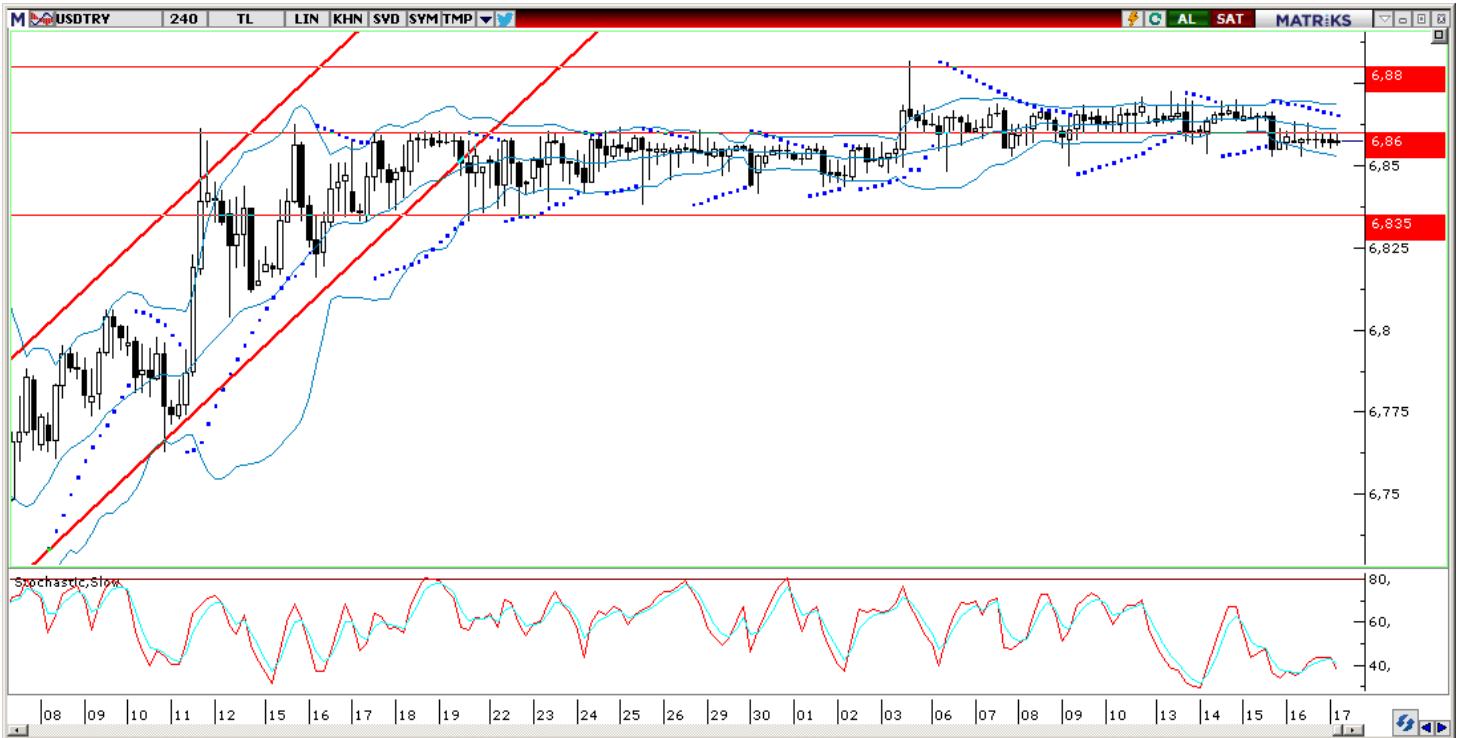
### USD/TL

Dün 6,85 – 6,87 bandında seyreden USDTRY paritesi, günü yatay bir şekilde tamamladı.

USDTRY paritesi bu sabah saatlerinde 6,8575 seviyesinden işlem görüyor. USDTRY paritesinde, yatay görünümün bu sabah saatlerinde de korunduğunu görmekteyiz. Mevcut görünüme baktığımızda gelişmekte olan ülke para birimlerinde genel olarak olumlu bir seyir söz konusuysen, Türk lirasının dolar karşısında yatay bir seyirle orta sıralarda yer almayı sürdürdüğünü görüyoruz. Kısa vadeli teknik göstergeler kurun kısa vadede 6,85 – 6,88 seviyeleri arasında hareket edebileceğini ve yatay görünümünü sürdürebileceğini işaret ediyor.

Bugün yurt içi piyasalarda Mayıs Konut Fiyat Endeksi ile 3 – 10 Temmuz haftasına ilişkin yabancı portföy hareketleri ve para & banka istatistikleri açıklanacak. Yurt dışı piyasalarda ise Euro Bölgesi Haziran ayı TÜFE verileri, ABD Haziran Ayı Yapı Ruhsatları, ABD Haziran Ayı Konut Başlangıçları ve ABD Temmuz Ayı Michigan Tüketici Güven Endeksi verileri izlenecek.

### USD/TL



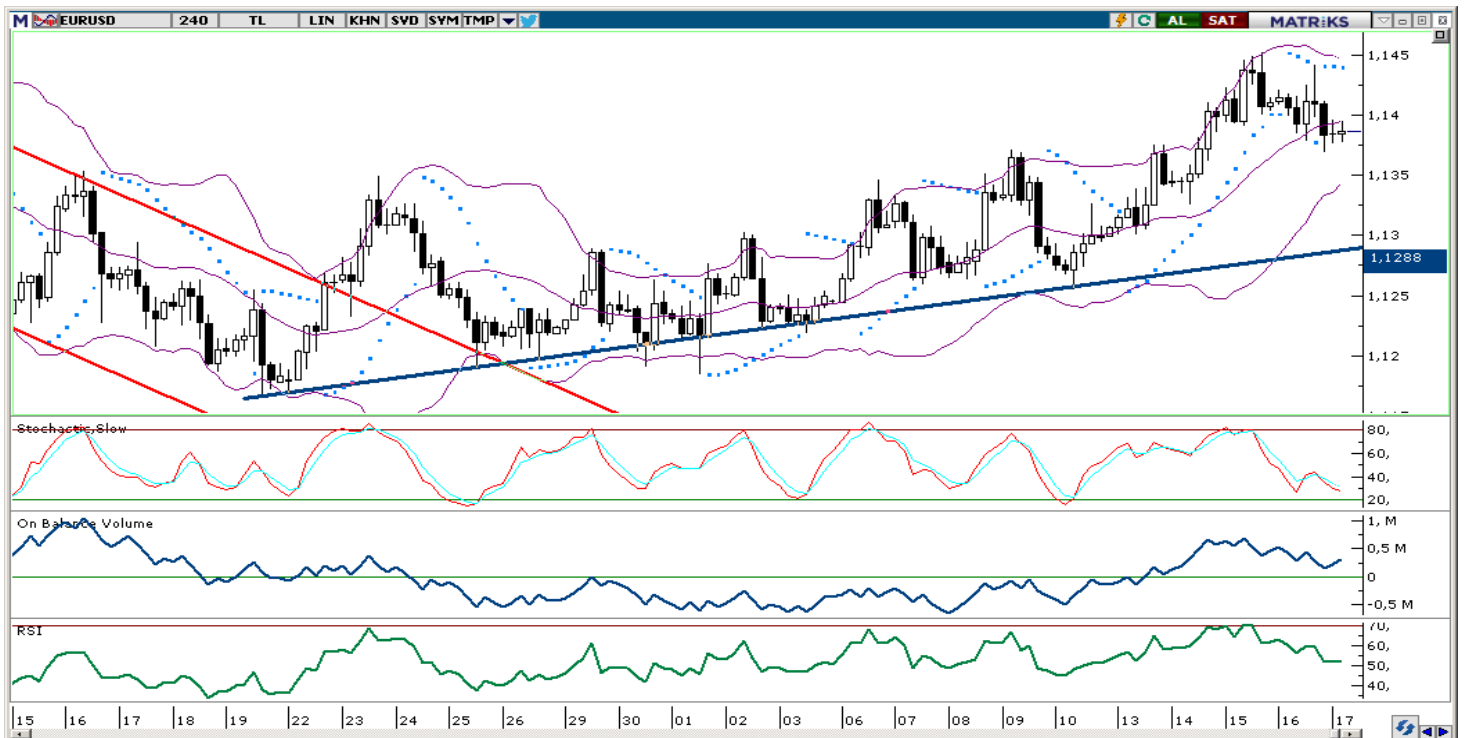
## EUR/USD

Avrupa Merkez Bankası (ECB) dün gerçekleştirdiği toplantısı sonucunda piyasa beklentilerine paralel olarak para politikasında herhangi bir değişikliğe gitmedi. Kararın ardından basın toplantısı düzenleyen ECB Başkanı Lagarde, ekonomik faaliyetin yeni tip koronavirüs salgını öncesi seviyelerin oldukça altında seyrettiğine dikkat çekerek genel ekonomik görünümün de belirsiz olduğunu ve parasal teşvike duyulan ihtiyacın sürdüğünü vurguladı. ECB toplantısının ardından önemli bir hareketlilik sergilemeyen EURUSD paritesi, dolar endeksinde gün içerisinde etkili olan sert geri çekilme hareketi ile birlikte 1,1440 seviyesi üzerine kadar yükseldi. Ancak, dün akşam saatlerinde dolar endeksinin kayıplarını silmesi ile birlikte kazmaçlarının bir kısmını geri veren EURUSD paritesi, 1,1380 seviyesi altına kadar indi.

EURUSD paritesi bu sabah saatlerinde 1,1380 seviyesinden işlem görüyor. Teknik görünüme baktığımızda, aşağıdaki grafik üzerinden de görülebileceği gibi, EURUSD paritesinin kısa vadeli bir yükseliş trendinde hareket ettiğini görmekteyiz. Uzun vadeli teknik görünümde ise paritenin aylık grafiğinde oluşturmuş olduğu ve Mayıs 2018 tarihinden bu yana sürdürdüğü düşüş kanalını Haziran ayı itibarıyla yukarı yönlü kırmış olduğunu görüyoruz. EURUSD paritesindeki bu uzun vadeli kanalın kırılması, paritede yukarı yönlü eğilimlerin daha ön planda olabileceğinin ve paritenin önümüzdeki dönemde 1,15 seviyesini hedef alabileceğinin sinyalini veriyor. Dolayısı ile EURUSD paritesindeki mevcut geri çekilmenin teknik bir düzeltme olarak sınırlı kalabileceği ve önümüzdeki dönemde yükseliş eğiliminin 1,15 seviyesi üzerine doğru devam edebileceği görüşündeyiz. ECB toplantısının ardından bugün ve yarın (17 – 18 Temmuz) gerçekleşecek olan AB Liderler Zirvesi yakından izlenecek. Özellikle koronavirüsün ekonomik sonuçlarıyla mücadeleye yönelik hazırlanan 750 milyar euroluk kurtarma paketinin kabul edilip edilmeyeceği piyasalar tarafından yakından izlenecek.

Bugün Euro Bölgesi Haziran ayı TÜFE verileri, ABD Haziran Ayı Yapı Ruhsatları, ABD Haziran Ayı Konut Başlangıçları ve ABD Temmuz Ayı Michigan Tüketici Güven Endeksi verileri izlenecek.

## EUR/USD

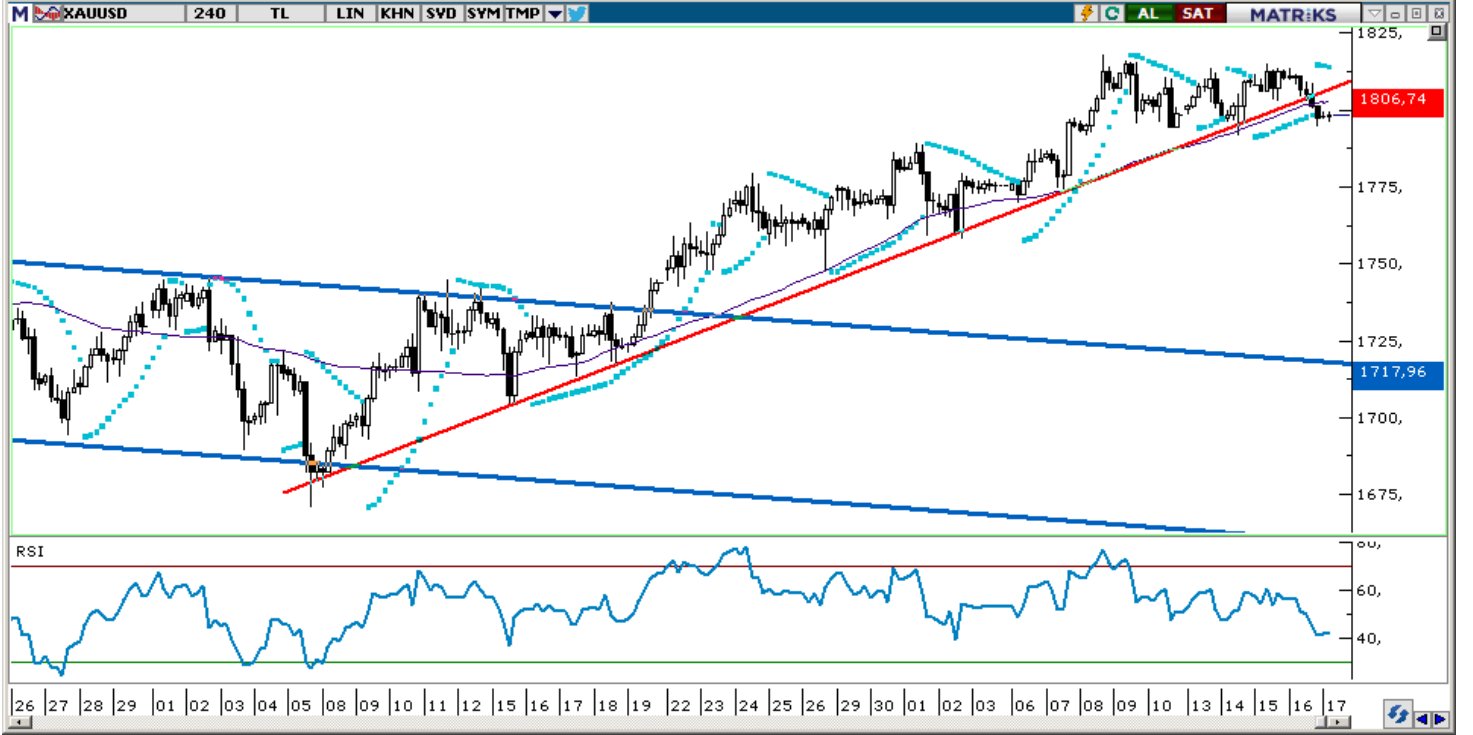


**XAU/USD**

Dün gün boyunca satıcı seyreden dolar endeksi, akşam saatlerinde gelen alımların etkisi ile birlikte 96,30 seviyesine kadar yükseldi ve son dört günlük düşüşün ardından günü yükselişle tamamladı. Dolar endeksinde akşam saatlerinde etkili olan yukarı yönlü eğilim ile birlikte satış baskılarına maruz kalan ons altın ise 1794 seviyesine kadar geril çekildi ve günü düşüşle tamamladı.

Ons altın bu sabah saatlerinde 1798 seviyesinden işlem görüyor. Aşağıdaki grafik üzerinden de görülebileceği gibi atılın fiyatları dünkü geri çekilme hareketi ile birlikte kısa vadeli yükseliş trendini aşağı yönlü kırmış durumda. Bu noktada altın fiyatlarında, trend kırılması sonrasında aşağı yönlü eğilimin bir süre daha etkili olması ve fiyatların düşüş eğilimini 1785 seviyesine doğru sürdürmesi beklenebilir. Ancak; alternatif getirilerdeki düşüş, tahvil faizlerindeki zayıf seyrin korunması ve koronavirüs vaka sayısındaki artışın güvenli liman alımlarını desteklemesi ile birlikte ons altındaki geri çekilmelerin sınırlı kalmaya ve önümüzdeki döneme ilişkin alım fırsatları sunmaya devam edebileceğini düşünüyoruz.

Euro Bölgesi Haziran ayı TÜFE verileri, ABD Haziran Ayı Yapı Ruhsatları, ABD Haziran Ayı Konut Başlangıçları ve ABD Temmuz Ayı Michigan Tüketici Güven Endeksi verileri izlenecek.

**XAU/USD**

## Piyasalara Genel Bakış

	Son Fiyat / Değer	Değişim				
		1 günlük	1 haftalık	1 aylık	6 aylık	YBB
<b>Hisse senedi endeksleri</b>						
<b>Gelişmiş Piyasalar</b>						
S&P	3.216	-%0,3	%2,0	%3,3	-%3,4	-%0,5
DAX	12.875	-%0,4	%3,1	%4,0	-%4,8	-%2,8
FTSE	6.251	-%0,7	%3,3	%0,0	-%18,6	-%17,1
Nikkei	22.770	-%0,3	%1,8	%1,1	-%5,6	-%4,0
<b>Gelişmekte olan Piyasalar</b>						
Türkiye	118.808	%0,9	%0,1	%7,1	-%2,2	%3,8
Çin	3.210	-%0,5	-%5,6	%8,8	%3,8	%4,7
Hindistan	36.472	%0,6	%0,3	%9,5	-%12,5	-%11,0
Endonezya	5.098	-%0,1	%1,2	%2,1	-%19,1	-%19,2
Rusya	2.760	%0,4	-%0,8	%0,7	-%13,7	-%9,4
Brezilya	100.553	-%1,2	%1,4	%5,2	-%15,1	-%13,1
Meksika	36.466	-%0,3	-%0,9	-%3,8	-%20,4	-%16,2
Güney Afrika	55.729	-%0,4	-%0,1	%3,2	-%5,5	-%2,4
<b>Oynaklık Endeksleri</b>						
VIX	28	%0,9	-%4,3	-%16,8	%127,3	%103,2
EM VIX	27	-%3,1	-%7,0	-%26,6	%88,9	%55,6
MOVE	46	-%1,4	-%7,3	-%23,2	-%7,8	-%20,3
<b>Döviz Kurları (ABD dolarına karşı)</b>						
Türkiye	6,8582	%0,0	-%0,1	%0,2	%17,0	%15,2
Brezilya	5,3315	-%0,7	-%0,2	%1,7	%27,4	%32,3
Güney Afrika	16,7593	%1,0	-%0,5	-%2,8	%16,3	%19,7
Çin	6,9902	%0,0	-%0,1	-%1,4	%1,6	%0,4
Hindistan	75,1937	%0,1	%0,3	-%1,3	%6,0	%5,3
Endonezya	14625	%0,3	%1,6	%3,8	%7,2	%5,5
<b>10 yıllık bono faizleri</b>						
Türkiye	%13,2	0,0	0,2	-1,0	0,8	1,0
Brezilya	%6,7	0,0	0,0	-0,4	-0,2	-3,6
Hindistan	%5,8	0,0	0,0	0,0	-0,8	-0,7
Endonezya	%7,0	0,0	-0,1	-0,1	0,2	0,0
<b>10 yıllık Eurobond faizleri (USD)</b>						
Türkiye	%6,9	a.d.	0,10	0,28	1,19	0,73
Brezilya	%4,8	-0,02	-0,05	-0,21	1,18	1,03
Güney Afrika	%4,5	0,00	0,00	0,27	0,71	0,63
Endonezya	%2,6	-0,02	-0,02	-0,10	-0,30	-0,33
<b>Emtia</b>						
Ham Petrol - Brent USD/varil	43,37	-%1,0	%2,4	%5,9	-%32,9	-%34,3
Ham Petrol - WTI USD/varil	40,75	-%1,1	%2,9	%6,2	-%30,4	-%33,3
Altın - USD / oz	1800,3	-%0,7	-%0,2	%4,1	%16,1	%18,2
Gümüş - USD / t oz.	19,497	-%1,0	%3,3	%10,5	%8,7	%8,8
Commodity Bureau Index	365,87	%0,0	%0,6	%0,8	-%10,9	-%8,9

\* Değişim değerleri baz olarak ifade edilmiştir.

Kaynak: Bloomberg

## Yatırım Merkezlerimiz

### Genel Müdürlük

Nispetiye Cad. B-3 Blok Kat: 9 Akmerkez  
Etiler - İSTANBUL  
0 212 355 46 46

### Adana

Cemal Paşa Mah. Gazipaşa Bul.  
Cemal Uğurlu Apt. Kat: 1 D: 4 ADANA

(0 322) 457 77 55

### Ankara

Remzi Oğuz Arık Mah. Tunalı Hilmi Cad.  
Yaprak Apt. No: 94 Kat: 2 D: 9  
Kavaklıdere Çankaya - ANKARA

(0 312) 435 18 36

### Antalya

Şirinyalı Mah. İsmet Gökşen Cad. Özden  
Apt. No:82/6 Muratpaşa - ANTALYA

(0 242) 248 45 20

### Bakırköy

İstanbul Cad. Bakırköy İş Merkezi No:  
6 Kat: 4 D: 14 Bakırköy - İSTANBUL

(0 212) 570 52 59

### Bursa

Muradiye Mah. Çekirge Cad. Koçer Apt.  
No: 49 Kat: 2 D: 4 Osmangazi - BURSA

(0 224) 225 64 10

### Denizli

Urban İş Merkezi 2. Ticari Yol Daire 26  
Kat: 6 Bayramyeri - DENİZLİ

(0 258) 265 87 85

### Erenköy

Bağdat Cad. Çubukçu Apt. No: 333  
Kat: 2 D: 4 Kadıköy - İSTANBUL

(0 216) 348 82 82

### Gaziantep

İncilipinar Mah. Gazimuhtarpaşa Bul.  
Kepkepzade Park İş Merkezi B Blok No:  
18 Kat: 1 D: 5 GAZİANTEP

(0 342) 232 35 35

### Girne

Ziya Rızıkı Cad. Şehit Necati Gürkaya Sok.  
Kat: 1 D: 1 Girne - KKTC

(0 392) 815 14 54-55-56

### İzmir

Şair Eşref Bul. Ragıp Şanlı İş Merkezi  
No: 6 Kat: 3 D: 306 Çankaya - İZMİR

(0 232) 445 01 61

### İzmit

Hürriyet Cad. Kaya İşhanı No: 39/5 İzmit -  
KOCAELİ

(0 262) 323 11 33

### İzmit İrtibat

Ömerağa Mah. Alemdar Cad. İ. Kolaylı  
Apt. No: 8 Kat: 2 İzmit KOCAELİ

(0 262) 260 01 01

### Karadeniz Ereğli

Murtaza Mah. Hamamüstü Sok. İ. Esat  
Taneri İş Merkezi No: 19 Kat: 2  
Karadeniz Ereğli - ZONGULDAK

(0 372) 316 40 50

### Kartal

Üsküdar Cad. Cevat Kayacan Apt. No:  
26 Kat: 4 D: 8 Kartal - İSTANBUL

(0 216) 306 22 71 - 306 22 06

### Kayseri

Cumhuriyet Mah. Turan Cad. Turan Plaza  
Apt. No:8 Kat:2 D:5 Melikgazi / KAYSERİ

(0 352) 221 08 68 - 222 82 51

### Mersin

Çankaya Mah. Bahri Ok İş Merkezi B  
Blok No: 78 MERSİN

(0 324) 238 11 89

### Marmaris İrtibat Bürosu

Kemeraltı Mah. Orgeneral Mustafa  
Muğlalı Cad. Güven Apt. No: 22 D: 2  
Marmaris / MUĞLA

(0 252) 321 08 00

### Akatlar İrtibat Bürosu

Akat Mahallesi Meydan Caddesi B Blok  
No: 16 D:8 (Eski No D:10) Beşiktaş-  
İSTANBUL

(0 212) 355 4646

### Merkez Şube

Akat Mahallesi Meydan Caddesi B  
Blok No: 16 D:7 (Eski No D:9) Beşiktaş-  
İSTANBUL

(0 212) 355 4646



## Uyarı Notu

Bu raporda yer alan yatırım bilgi, yorum ve tavsiyeleri, yorum ve tavsiyede bulunanların kişisel görüşlerine dayanmakta olup finansal bilgi ve genel yatırım tavsiyesi kapsamında hazırlanmıştır ve hiçbir şekilde yatırım danışmanlığı kapsamında değildir. Yatırım danışmanlığı hizmeti; yetkili kuruluşlar tarafından kişilerin risk ve getiri tercihleri dikkate alınarak kişiye özel sunulmaktadır. Burada yer alan yorum ve tavsiyeler ise genel niteliktedir. Bu tavsiyeler, mali durumunuz ile risk ve getiri tercihlerinize uygun olmayabilir. Bu nedenle, sadece burada yer alan bilgilere dayanarak yatırım kararı verilmesi beklentilerinize uygun sonuçlar doğurmayabilir.

Yatırım Danışmanlığı hizmeti talep edilmesi halinde; yatırımcının Tacirler Yatırım Menkul Değerler A.Ş. ile Yatırım Danışmanlığı sözleşmesi imzalamış olması, Yerindelik Testi'ni tamamlamış ve risk grubunun belirlemiş olması zorunludur.

Bu raporda yer alan her türlü bilgi, yorum ve tavsiye uygunluk testi ile tespit edilecek risk grubunuz ve getiri beklentiniz ile uyumlu olmayabilir. Dolayısıyla, uygunluk testi neticesinde risk grubunuz tespit edilmeden sadece burada yer alan bilgilere dayanılarak yatırım kararı verilmesi amaç, bilgi ve tecrübenize uygun sonuçlar doğurmayabilir.

Bu rapor herhangi bir sürede belirli bir getirinin sağlanacağına dair bir taahhüt içermemekte olup, zaman içerisinde piyasa koşullarında meydana gelen değişiklikler nedeniyle yorum ve tavsiyelerde değişiklikler söz konusu olabilir. Bu raporda bahsedilen yatırım araçlarının fiyatları ve değerleri yatırımcıların menfaatlerine aykırı olarak hareket edebilir ve netice itibarıyla yatırımcılar anaparalarını kaybetme riski ile karşı karşıya kalabilirler. Bu raporda yer alan geçmiş performans verileri gelecekte elde edilecek sonuçların bir garantisi olarak kabul edilemez.

Bu raporda yer alan tüm bilgiler ve görüşler yatırımcıları bilgilendirmek amacıyla, Tacirler Yatırım Menkul Değerler A.Ş. tarafından güncel ve güvenilir kaynaklardan temin edilmiş olmakla beraber, Tacirler Yatırım Menkul Değerler A.Ş. söz konusu bilgilerin doğru ve tam olduğunu taahhüt etmemektedir. Raporlardaki yorumlardan, bilgilerin tam veya doğru olmaması ve/veya güncellenme nedeniyle doğabilecek maddi ve manevi zararlardan Tacirler Yatırım Menkul Değerler A.Ş. ve çalışanları sorumlu tutulamaz.

Bu rapor, sadece gönderildiği kişilerin kullanımı içindir. Bu raporun tümü veya bir kısmı Tacirler Yatırım Menkul Değerler A.Ş.'nin yazılı izni olmadan çoğaltılamaz, yayınlanamaz veya üçüncü kişilere gösterilemez, ticari amaçla kullanılamaz. Aksi halde, Tacirler Yatırım Menkul Değerler A.Ş. uğramış olduğu bütün zarar ve ziyanı talep etme hakkını saklı tutar.