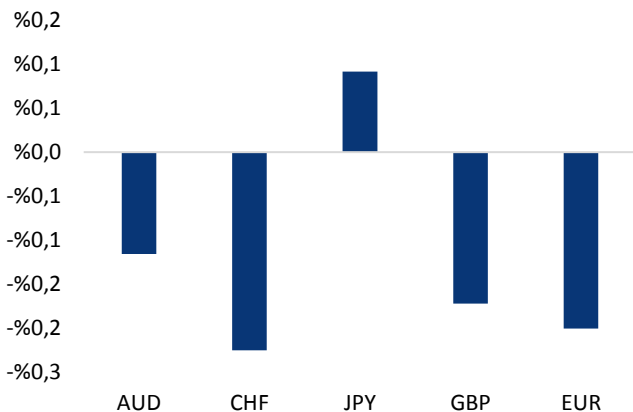


Haber Başlıkları

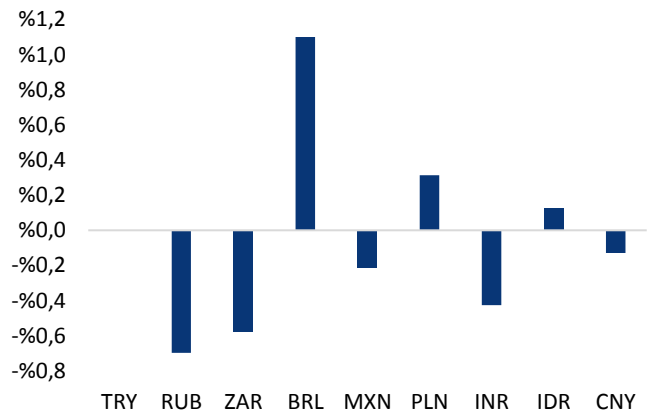
- FOMC toplantı kararı bugün Türkiye saatiyle 21:00'da açıklanacak. Kararın ardından ise 21:30'da Fed Başkanı Powell'ın konuşması gerçekleşecek. FOMC toplantısına ilişkin beklentileri ve olası senaryo analizlerini ele aldığımız yazımıza Makroekonomik Gelişmeler bölümünden ulaşabilirsiniz.
- Yaklaşık son bir haftadır 92 seviyesi altında hareket eden dolar endeksi dün 92,02 seviyesine kadar yükselmesinin ardından günü 91,86 seviyesinden yatay bir seyirle tamamladı.
- Gelişmekte olan ülke para birimlerinde dün satış ağırlıklı bir seyir izlenirken, Türk lirasının ise dolar karşısında %0,6'lık yükselişle en iyi performans gösteren gelişen ülke para birimi olduğu takip edildi. Bununla birlikte gün içerisinde 7,4680 seviyesine kadar gerileyen USDTRY paritesi, günü 7,50 seviyesi altına tamamladı. Türkiye 5 yıllık CDS primi 313,93 baz puana gerilerken, 10 yıllık tahvil faizi ise %14,21 oldu.
- ABD'de Perakende Satışlar Şubat ayında aylık bazda %3 düşüş kaydederek %0,5'lik daralma beklentisinden daha zayıf bir gerçekleşme kaydetti. Çekirdek Perakende Satışlar verisi ise Şubat'ta %3,3 oranında gerileyerek %0,5'lik düşüş beklentisinin altında gerçekleşti.
- ABD Sanayi Üretim Şubat ayında aylık bazda %2,2 düşüş kaydederek %0,3 olan piyasa beklentisinin altında geldi. Kapasite Kullanım Oranı ise %75,5 olan medyan tahminin altında kalarak %73,8 oldu.
- Almanya'da ZEW Ekonomik Büyüme Beklenti Endeksi Mart ayında 71,2'den 76,6'ya yükselerek 74 olan piyasa beklentisinin üzerinde geldi ve Almanya ekonomisine yönelik toparlanma umutlarının arttığına sinyalini verdi. ZEW Güncel Koşullar Endeksi ise Mart ayında -67,2'den -61'e yükseldi ve -62 olan beklentinin üzerinde bir gerçekleşme kaydetti.
- ABD borsaları günü karışık bir seyirle tamamladı. Kapanışta Dow Jones endeksi, 100 puanın üzerinde değer kaybetti ve %0,39 azalışla 32.825,95 puana geriledi. S&P 500 endeksi %0,13 kayıpla 3.963,60 puana gerilerken, Nasdaq endeksi %0,09 artışla 13.471,57 puana çıktı.
- Avrupa borsaları yükselişle kapandı. Kapanışta, gösterge endeks Stoxx Europe 600 %0,88 artışla 426,82 puana çıkarken, Almanya'da DAX 30 endeksi %0,66 değer kazanarak 14.557,58 puana ulaştı.
- AstraZeneca aşısının kan pıhtılaşmasına yol açtığı iddiaları üzerine birçok Avrupa ülkesi aşının uygulanmasını durdurmuştu. Ancak İtalya Başbakanı Mario Draghi ve Fransa Cumhurbaşkanı Emmanuel Macron, Avrupa İlaç Ajansı'nın aşının güvenli olduğunu açıklaması durumunda kullanımına devam edeceklerini açıkladı.

Gelişmiş ülke para birimlerinin son işlem gününe göre getirileri *



Kaynak: Bloomberg, Tacirler Yatırım * ABD dolarına karşı

Gelişmekte olan ülke para birimlerinin son işlem gününe göre getirileri *



Kaynak: Bloomberg, Tacirler Yatırım * ABD dolarına karşı

Günlük Ekonomi Takvimi

Ülke	Veri	Saat	Beklenti	Önceki
	Euro Bölgesi Şubat Ayı Aylık TÜFE	13:00	%0,2	%0,2
	Euro Bölgesi Şubat Ayı Yıllık TÜFE	13:00	%0,9	%0,9
	Euro Bölgesi Şubat Ayı Yıllık Çekirdek TÜFE	13:00	%1,1	%1,1
	ABD Şubat Ayı Yapı Ruhsatları	15:30	1750K	1886K
	ABD Şubat Ayı Konut Başlangıçları	15:30	1564K	1580K
	FOMC Toplantı Kararı	21:00	%0-%0,25	%0-%0,25
	Fed Başkanı Powell'in Konuşması	21:30		

Makroekonomik Gelişmeler

FOMC toplantı kararı bugün Türkiye saatiyle 21:00'da açıklanacak

FOMC toplantı kararı bugün Türkiye saatiyle 21:00'da açıklanacak. Kararın ardından ise 21:30'da Fed Başkanı Powell'ın konuşması gerçekleşecek.

Fed'in bugün sona erecek olan toplantısında herhangi bir politika adımı atması beklenmezken, Fed Başkanı Powell'ın tahvil faizlerindeki yükselişe yönelik vereceği sinyaller yakından takip edilecek. Fed'in bugün sona erecek olan toplantısında faizlerde veya varlık alım programında (aylık 80milyar dolar Hazine tahvili + 40 milyar dolar mortgage-backed tahviller) herhangi bir değişikliğe gitmesi beklenmiyor. Fed'in bilançosundaki genişlemenin devam ettiği ve 8 trilyon dolar'a yaklaştığı izleniyor. Fed'den tahvil getirilerindeki hareketliliğe yönelik ne yönde bir mesaj geleceği piyasa dinamikleri açısından önemli olacak. Zira global faiz hadlerindeki yükseliş küresel piyasalarda en önemli gündem maddesi olarak ön plana çıkmaya devam ediyor. Fed cephesinden şimdiye kadar gelen açıklamalarda tahvil faizlerindeki yükselişin olağan karşılandığına yönelik ifadeler yer almıştı. Fed başkanlarından son dönemde gelen açıklamalarda tahvil faizlerindeki yükselişin ekonomiye yönelik iyimserliği yansıttığı ve bu yükselişin endişe yaratmadığı vurgusu ön plandayken, Fed Başkanı Powell da bugüne kadar yaptığı değerlendirmelerinde yükselen getirilerin sağlıklı bir toparlanmaya işaret ettiğini vurgulamıştı. Diğer yandan ABD Hazine Bakanı Janet Yellen da tahvil getirilerindeki yükselişin piyasalardaki güçlü toparlanma beklentilerini ortaya koyduğunu ifade etmişti. Fed'den bu minvalde gelen açıklamalarının tahvil getirilerindeki yükselişi dönem dönem hızlandırdığını takip etmiştik. Bu çerçevede global faiz hadlerindeki yükselişe yönelik gelebilecek olan mesajlar Fed'in Mart ayı toplantısında takip edilecek en önemli unsur olarak karşımıza çıkıyor.

Fed bugünkü toplantısında ekonomik projeksiyonlarına da yer verecek. Fed'in en son Aralık ayında açıkladığı medyan beklentileri aşağıdaki tablo üzerinden görülebilir. Piyasalarda genel beklenti Fed'in büyüme beklentilerinde yukarı yönlü bir revizyona gidebileceği yönünde. Ayrıca, son dönemde gelen güçlü istihdam verilerinin ardından Fed'in işsizlik tahminlerini de hafif aşağı yönlü revize edebileceği ifade ediliyor. Özellikle yakın dönemde onaylanan 1,9 trilyon dolarlık mali canlandırma paketinin aktivite ve istihdam üzerindeki etkilerinin tahminler üzerinde kendini göstermesi bekleniyor. Enflasyon ve dot plot tahminlerinde ise önemli bir revizyona gidilmesi beklenmiyor. Dot plot tahminlerine göre 2023 yılına kadar herhangi bir faiz artışı tahmin edilmiyor. Enflasyon tarafında yukarı yönlü revizyonlar olması durumunda ise özellikle faiz hadleri üzerinde ek hassasiyet takip edilebilir.

- Söz konusu yukarı yönlü revizyonların peşi sıra Powell'ın ekonominin tam istihdam koşullarına gelmesi, enflasyonun ise ortalama %2 seviyesine ulaşması için çok yol olduğunu tekrarlayacağı tahmin ediliyor.

Fed Ekonomik Medyan Projeksiyonları (Aralık)	2021	2022	2023	Uzun Vade
GSYİH Büyüme Oranı (%)	4,2	3,2	2,4	1,8
İşsizlik Oranı (%)	5	4,2	3,7	4,1
Çekirdek PCE (Enflasyon) (%)	1,8	1,9	2	-
Fed Funds Rate	0,1	0,1	0,1	2,5

Kaynak: Federal Reserve, Tacirler Yatırım

Dolar endeksindeki teknik görünüme baktığımızda: Dolar endeksinde 92,20 seviyesinin direnç seviyesi olarak ön plana çıkmaya devam ettiğini görüyoruz. Teknik göstergeler kısa vadede 92,20 seviyesine doğru yükseliş hareketleri görülebileceğinin, ancak dolar endeksinin bu seviye üzerinde kalıcılık sağlamakta zorlanabileceğinin sinyalini veriyor. Dolayısı ile teknik göstergelerin ürettikleri sinyaller doğrultusunda dolar endeksinde 92,20 seviyesine doğru yaşanabilecek yükselişlerin sınırlı kalabileceği ve önümüzdeki dönemde 90 – 92 bandının etkili olmaya devam edebileceği görüşündeyiz.

Olası piyasa reaksiyonu senaryolarını kısaca analiz edecek olursak:

- Fed'in Mart ayı toplantısında tahvil getirilerindeki yükseliş eğilimine yönelik daha net açıklamalar gelmesi ve bu duruma yönelik bir müdahale sinyalinin alınması durumunda dolar endeksinde bir geri çekilme hareketinin oluşması ve geçtiğimiz haftadan bu yana etkili olan düşüş hareketinin hızlanması beklenebilir. Böyle bir durumda gelişmekte olan ülke para birimlerinde olumlu bir seyrin etkili olması ve değerli metallerde yukarı yönlü bir eğilimin ön plana çıkması beklenebilir.
- Diğer yandan, Fed'in tahvil getirilerine yönelik şimdiye kadar yapılanlara benzer açıklamalarda bulunmaması ve Fed Başkanı Powell'in getirilerdeki yükselişin piyasalardaki toparlanma beklentilerini yansıttığına yönelik söylemini tekrarlaması durumunda dolar endeksinde 92 seviyesi üzerine doğru devam eden bir yükseliş hareketi ve paralelinde gelişmekte olan ülke piyasalarındaki baskının hızlandığı bir ortam oluşması beklenebilir. Böyle bir durumda değerli metallerde de satış baskılarının ön plana çıkması söz konusu olabilir.

Döviz & Emtia Analizleri

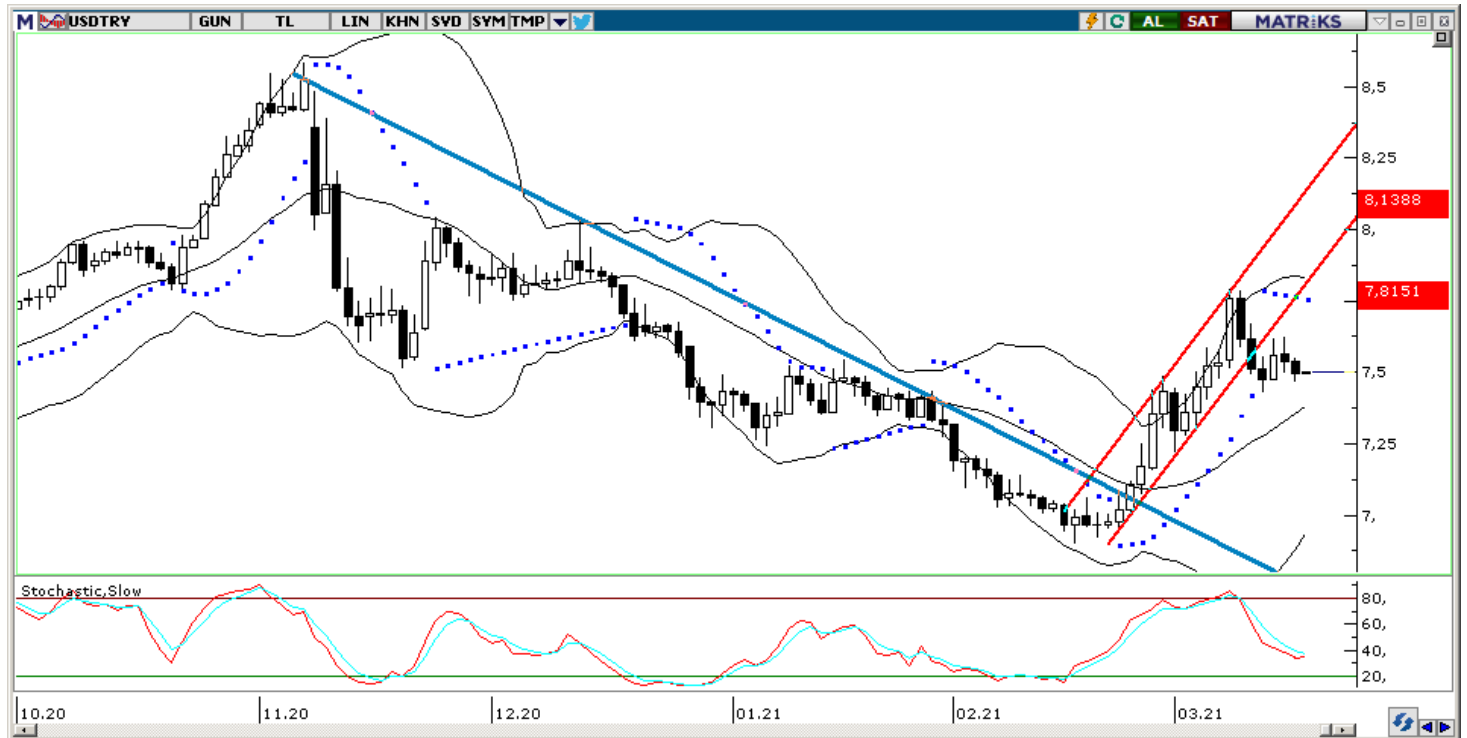
USD/TRY

Yaklaşık son bir haftadır 92 seviyesi altında hareket eden dolar endeksi dün 92,02 seviyesine kadar yükselmesinin ardından günü 91,86 seviyesinden yatay bir seyirle tamamladı. Gelişmekte olan ülke para birimlerinde dün satış ağırlıklı bir seyir izlenirken, Türk lirasının ise dolar karşısında %0,6'lık yükselişle en iyi performans gösteren gelişen ülke para birimi olduğu takip edildi. Bununla birlikte gün içerisinde 7,4680 seviyesine kadar gerileyen USDTRY paritesi, günü 7,50 seviyesi altına tamamladı. Türkiye 5 yıllık CDS primi 313,93 baz puana gerilerken, 10 yıllık tahvil faizi ise %14,21 oldu.

USDTRY paritesi bu sabah saatlerinde 7,5027 seviyesinden işlem görüyor. Dolar endeksi 91,90 seviyesinde hareket ederken, ABD 10 yıllık tahvil faizi ise %1,62 civarında seyrediyor. Bu sabah saatlerinde gelişmekte olan ülke para birimlerinde satıcı bir seyir hakimken, TL'nin orta sıralarda yer aldığı takip ediliyor. Teknik görünümü analiz ettiğimizde göstergeler USDTRY paritesinin kısa vadede 7,45 – 7,60 bandında hareket edebileceğinin sinyalini veriyor.

Bugün yurt içinde Ocak Kısa Vadeli Dış Borç Stoku verileri açıklanacak. Yurt dışında ise Euro Bölgesi Şubat Ayı TÜFE verileri, ABD Şubat Ayı Yapı Ruhsatları & Konut Başlangıçları, FOMC Toplantı Kararı ve kararın ardından Fed Başkanı Powell'in yapacağı açıklama takip edilecek. FOMC toplantısına ilişkin beklentileri ve olası senaryo analizlerini ele aldığımız yazımıza Makroekonomik Gelişmeler bölümünden ulaşabilirsiniz.

USD/TRY



EUR/USD

Geçtiğimiz hafta Perşembe gününden bu yana 92 seviyesi altında hareket eden dolar endeksi, dün yeniden bu seviye üzerine yükselerek EURUSD paritesinde satış baskılarının ön plana çıkmasına neden oldu. Dolar endeksi dün 92,02 seviyesine kadar yükselmesinin ardından günü 91,86 seviyesinden yatay bir seyirle tamamlarken, 1,1950 seviyesi üzerinden düşüşe geçen EURUSD paritesi ise 1,1883 seviyesine kadar inmesinin ardından günü 1,1903 seviyesinden düşüşle tamamladı.

Bu sabahki görünüme baktığımızda EURUSD paritesinin 1,1903 seviyesinden işlem gördüğünü, dolar endeksinin ise 91,88 seviyesinin hemen altında hareket ettiğini takip ediyoruz. Pazartesi günü kısa vadeli yükseliş kanalını (mavi çizgi) aşağı yönlü kıran EURUSD paritesi, hafta başındaki bültenlerimizde de ifade ettiğimiz üzere 1,19 seviyesi altında doğru bir düşüş hareketi gerçekleştirdi. Paritedeki zayıf seyrin sürdüğünü takip ediyoruz. Teknik göstergelerin ürettikleri sinyaller doğrultusunda EURUSD paritesinin bugün içerisinde 1,1920 seviyesi altında hareket etmesini ve 1,1850 – 1,1920 bandında işlem görmesini beklemekteyiz.

Bugün yurt dışında Euro Bölgesi Şubat Ayı TÜFE verileri, ABD Şubat Ayı Yapı Ruhsatları & Konut Başlangıçları, FOMC Toplantı Kararı ve kararın ardından Fed Başkanı Powell'ın yapacağı açıklama takip edilecek. FOMC toplantısına ilişkin beklentileri ve olası senaryo analizlerini ele aldığımız yazımıza Makroekonomik Gelişmeler bölümünden ulaşabilirsiniz.

EUR/USD



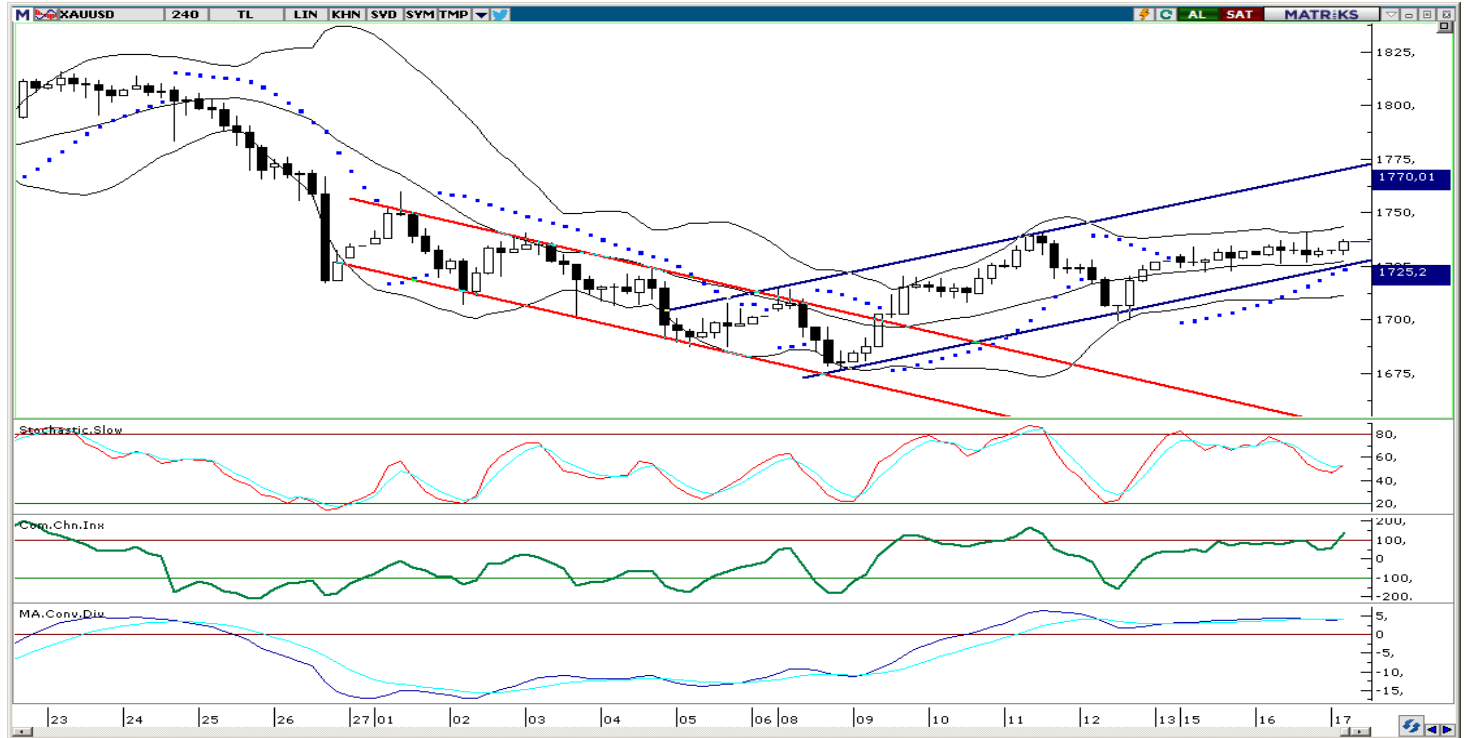
XAU/USD

Dün 1726,32\$ – 1741,17\$ seviyeleri arasında oldukça dar bir bantta işlem gören ons altın, günü 1731,66\$ seviyesinden yatay bir seyrile tamamladı.

Altın ons fiyatı bu sabah saatlerinde 1734,14 seviyesinden işlem görüyor. Dolar endeksinin 91,90 seviyesinde hareket ettiği, ABD 10 yıllık tahvil faizinin ise %1,62 civarında seyrettiği takip ediliyor. Aşağıdaki grafik üzerinden de görülebileceği gibi ons altın kısa vadeli bir yükseliş kanalı içerisinde hareket ediyor. Teknik göstergelerin ürettikleri sinyaller doğrultusunda altın fiyatlarının kısa vadede 1720\$ seviyesi üzerinde tutunma çabası içerisinde olabileceği ve 1720\$ – 1750\$ bandında hareket edebileceği görüşündeyiz. Bu noktada, bugün Fed'den gelebilecek olan mesajların değerli metallerdeki volatilitiyi artırabileceğini ifade etmemizde fayda var. Altın fiyatlarında bir süredir etkili olan satış baskısının durulması ve fiyatlardaki yükseliş çabasının istikrar kazanması açısından küresel tahvillerdeki satış hareketinin durulması önem taşıyor. Bu çerçevede bugün Fed'den gelecek olan mesajları ve global faiz hadlerindeki hareketliliği yakından takip edeceğiz. FOMC toplantısına ilişkin beklentileri ve olası senaryo analizlerini ele aldığımız yazımıza Makroekonomik Gelişmeler bölümünden ulaşabilirsiniz.

Bugün yurt dışında Euro Bölgesi Şubat Ayı TÜFE verileri, ABD Şubat Ayı Yapı Ruhsatları & Konut Başlangıçları, FOMC Toplantı Kararı ve kararın ardından Fed Başkanı Powell'ın yapacağı açıklama takip edilecek.

XAU/USD



XAG/USD

50 günlük hareketli ortalamasının altında hareket etmeye devam eden gümüş fiyatları, dün 25,83\$ – 26,31\$ bandında hareket etmesinin ardından günü sınırlı bir düşüşle tamamladı.

Gümüş bu sabah saatlerinde 25,92\$ seviyesinden işlem görüyor. Yukarı yönlü hareketlilik açısından bugün itibarıyla 26,37\$ seviyesine denk gelen 50 günlük hareketli ortalamayı takip etmeye devam ediyoruz. Teknik göstergeler, gümüş fiyatlarında istikrarlı bir yükseliş eğilimi görmemiz açısından 50 günlük hareketli ortalamanın yukarı yönlü kırılması gerektiğini işaret ediyor. Fiyatların bu ortalamayı yukarı yönlü kırması durumunda yükseliş eğiliminin 27\$ seviyesine doğru sürmesi beklenebileceken, 50 günlük hareketli ortalamanın aşılmasını durumunda ise kısa vadede 25 – 26,40\$ bandında bir seyir görmeyi bekleyebiliriz. ABD tahvil faizleri ve dolar endeksindeki görünüm değerli metallerdeki seyir açısından belirleyici olmaya devam ediyor. Bu çerçevede bugün açıklanacak olan Fed toplantı kararı büyük önem taşıyor. FOMC toplantısına ilişkin beklentileri ve olası senaryo analizlerini ele aldığımız yazımıza Makroekonomik Gelişmeler bölümünden ulaşabilirsiniz.

Bugün yurt dışında Euro Bölgesi Şubat Ayı TÜFE verileri, ABD Şubat Ayı Yapı Ruhsatları & Konut Başlangıçları, FOMC Toplantı Kararı ve kararın ardından Fed Başkanı Powell'ın yapacağı açıklama takip edilecek.

XAG/USD



Piyasalara Genel Bakış

	Son Fiyat / Değer	Değişim				
		1 günlük	1 haftalık	1 aylık	6 aylık	YBB
Hisse senedi endeksleri						
Gelişmiş Piyasalar						
S&P	3.969	%0,6	%3,9	%0,9	%17,2	%5,7
DAX	14.461	-%0,3	%0,6	%2,8	%9,1	%5,4
FTSE	6.750	-%0,2	%0,5	%0,0	%11,0	%4,5
Nikkei	29.767	%0,6	%3,1	-%1,7	%27,5	%9,1
Gelişmekte olan Piyasalar						
Türkiye	1.555	-%0,1	%1,6	%0,8	%40,5	%5,3
Çin	3.420	%0,2	%2,0	-%6,2	%4,4	-%1,3
Hindistan	50.395	%0,5	%0,5	-%2,7	%28,9	%6,1
Endonezya	6.324	%0,0	%1,3	%0,6	%25,1	%5,8
Rusya	3.584	%1,3	%5,0	%2,6	%20,5	%9,0
Brezilya	114.851	%0,6	%3,8	-%3,8	%15,2	-%3,5
Meksika	47.770	%0,2	%3,1	%8,2	%30,1	%8,4
Güney Afrika	67.566	-%0,9	-%1,3	%0,5	%20,7	%13,7
Oynaklık Endeksleri						
VIX	20	-%3,2	-%21,4	a.d.	-%21,7	-%12,0
EM VIX	26	-%1,4	-%13,2	a.d.	%18,0	%5,3
MOVE	71	-%0,1	-%1,2	a.d.	%64,4	%44,5
Döviz Kurları (ABD dolarna karşı)						
Türkiye	7,5375	-%0,3	-%2,9	%8,2	%0,6	%1,3
Brezilya	5,6171	%1,1	-%3,4	a.d.	%6,4	%8,1
Güney Afrika	14,8645	-%0,6	-%4,3	%2,8	-%9,7	%1,2
Çin	6,5001	-%0,1	-%0,4	a.d.	-%4,2	-%0,4
Hindistan	72,48	-%0,4	-%1,1	-%0,3	-%1,6	-%0,8
Endonezya	14403	%0,1	%0,3	%3,5	-%3,0	a.d.
10 yıllık bono faizleri						
Türkiye	%14,3	0,2	0,4	1,3	a.d.	1,4
Brezilya	%8,6	-0,1	0,0	a.d.	a.d.	-1,6
Hindistan	%6,2	0,0	0,0	0,2	0,2	0,3
Endonezya	%6,8	0,0	0,0	0,5	-0,2	a.d.
10 yıllık Eurobond faizleri (USD)						
Türkiye	%6,0	-0,10	-0,46	a.d.	-0,59	0,56
Brezilya	%4,2	-0,04	-0,24	a.d.	0,78	0,96
Güney Afrika	%4,8	-0,06	-0,24	0,52	-0,29	a.d.
Endonezya	%2,7	0,02	-0,11	a.d.	0,55	a.d.
Emtia						
Ham Petrol - Brent USD/varil	68,88	-%0,5	%0,9	%8,8	%69,9	%33,0
Ham Petrol - WTI USD/varil	65,39	-%0,3	%0,5	a.d.	%70,8	%34,8
Altın - USD / oz	1729,2	%0,5	%3,1	a.d.	-%11,7	-%8,8
Gümüş - USD / t oz.	26,253	%1,4	%4,0	a.d.	-%4,0	-%0,6
Commodity Bureau Index	496,46	-%0,5	%1,0	%5,6	%23,8	%11,9

* Değişim değerleri baz olarak ifade edilmiştir.

Kaynak: Bloomberg

Yatırım Merkezlerimiz

Genel Müdürlük

Nispetiye Cad. B-3 Blok Kat: 9 Akmerkez Etiler - İSTANBUL
0 212 355 46 46

Adana	Cemal Paşa Mah. Gazipaşa Bul. Cemal Uğurlu Apt. Kat: 1 D: 4	(0 322) 457 77 55
Akatlar İrtibat Bürosu	Akat Mahallesi Meydan Caddesi B Blok No: 16 D: 8 (Eski No D: 10) Beşiktaş	(0 212) 355 46 46
Ankara	Remzi Oğuz Anık Mah. Tunalı Hilmi Cad. Yaprak Apt. No: 94 Kat: 2 D: 9 Kavaklıdere Çankaya	(0 312) 435 18 36
Ankara - Çukurambar İrtibat Bürosu	Kızılırmak Mah.Ufuk Üniversitesi Cad. Next Level Loft Ofis No: 4/65 Kat: 24 Söğütözü Çankaya	(0312) 909 87 70
Antalya	Şirinyalı Mah. İsmet Gökşen Cad. Özden Apt. No:82/6 Muratpaşa	(0 242) 248 45 20
Bakırköy	İstanbul Cad. Bakırköy İş Merkezi No: 6 Kat: 4 D: 14 Bakırköy	(0 212) 570 52 59
Bursa	Muradiye Mah. Çekirge Cad. Koçer Apt. No: 49 Kat: 2 D: 4 Osmangazi	(0 224) 225 64 10
Denizli	Urban İş Merkezi 2. Ticari Yol Daire 26 Kat: 6 Bayramyeri	(0 258) 265 87 85
Erenköy	Bağdat Cad. Çubukçu Apt. No: 333 Kat: 2 D: 4 Kadıköy	(0 216) 348 82 82
Gaziantep	İncilipinar Mah. Gazimuhtarpaşa Bul. Kepkepzade Park İş Merkezi B Blok No: 18 Kat: 1 D: 5	(0 342) 232 35 35
Girne	Ziya Rızki Cad. Şehit Necati Gürkaya Sok. Kat: 1 D: 1 Girne - KKTC	(0 392) 815 14 54-55-56
İzmir	Şair Eşref Bul. Ragıp Şanlı İş Merkezi No: 6 Kat: 3 D: 306 Çankaya	(0 232) 445 01 61
İzmir İrtibat Bürosu	Şehit Nevres Bulvarı Eczacıbaşı Apartmanı No: 7 Kat: 2 Daire: 5 Pasaport Alsancak - Konak	(0 232) 241 24 50
İzmit	Hürriyet Cad. Kaya İşhanı No: 39/5 İzmit	(0 262) 323 11 33
İzmit İrtibat Bürosu	Ömerağa Mah. Alemdar Cad. İ. Kolaylı Apt. No: 8 Kat: 2 İzmit	(0 262) 260 01 01
Karadeniz Ereğli	Murtaza Mah. Hamamüstü Sok. İ. Esat Taneri İş Merkezi No: 19 Kat: 2 Karadeniz Ereğli	(0 372) 316 40 50
Kartal	Üsküdar Cad. Cevat Kayacan Apt. No: 26 Kat: 4 D: 8 Kartal	(0 216) 306 22 71 - 306 22 06
Kayseri	Cumhuriyet Mah. Turan Cad. Turan Plaza Apt. No: 8 Kat: 2 D: 5 Melikgazi	(0 352) 221 08 68 - 222 82 51
Marmaris İrtibat Bürosu	Kemeraltı Mah. Orgeneral Mustafa Muğlalı Cad. Güven Apt. No: 22 D: 2 Marmaris	(0 252) 321 08 00
Merkez Şube	Akat Mahallesi Meydan Caddesi B Blok No: 16 D: 7 (Eski No D: 9) Beşiktaş	(0 212) 355 46 46
Mersin	Çankaya Mah. Bahri Ok İş Merkezi B Blok No: 78	(0 324) 238 11 89
Trabzon İrtibat Bürosu	Kemerkaya Mahallesi Halkevi Cad. Mandıralı İş Merkezi No: 4 Daire: 4 Ortahisar	(0 462) 432 24 50

Uyarı Notu

Bu raporda yer alan yatırım bilgi, yorum ve tavsiyeleri, yorum ve tavsiyede bulunanların kişisel görüşlerine dayanmakta olup finansal bilgi ve genel yatırım tavsiyesi kapsamında hazırlanmıştır ve hiçbir şekilde yatırım danışmanlığı kapsamında değildir. Yatırım danışmanlığı hizmeti; yetkili kuruluşlar tarafından kişilerin risk ve getiri tercihleri dikkate alınarak kişiye özel sunulmaktadır. Burada yer alan yorum ve tavsiyeler ise genel niteliktedir. Bu tavsiyeler, mali durumunuz ile risk ve getiri tercihlerinize uygun olmayabilir. Bu nedenle, sadece burada yer alan bilgilere dayanarak yatırım kararı verilmesi beklentilerinize uygun sonuçlar doğurmayabilir.

Yatırım Danışmanlığı hizmeti talep edilmesi halinde; yatırımcının Tacirler Yatırım Menkul Değerler A.Ş. ile Yatırım Danışmanlığı sözleşmesi imzalamış olması, Yerindelik Testi'ni tamamlamış ve risk grubunun belirlenmiş olması zorunludur.

Bu raporda yer alan her türlü bilgi, yorum ve tavsiye uygunluk testi ile tespit edilecek risk grubunuz ve getiri beklentiniz ile uyumlu olmayabilir. Dolayısıyla, uygunluk testi neticesinde risk grubunuz tespit edilmeden sadece burada yer alan bilgilere dayanılarak yatırım kararı verilmesi amaç, bilgi ve tecrübenize uygun sonuçlar doğurmayabilir.

Bu rapor herhangi bir sürede belirli bir getirinin sağlanacağına dair bir taahhüt içermemekte olup, zaman içerisinde piyasa koşullarında meydana gelen değişiklikler nedeniyle yorum ve tavsiyelerde değişiklikler söz konusu olabilir. Bu raporda bahsedilen yatırım araçlarının fiyatları ve değerleri yatırımcıların menfaatlerine aykırı olarak hareket edebilir ve netice itibarıyla yatırımcılar anaparalarını kaybetme riski ile karşı karşıya kalabilirler. Bu raporda yer alan geçmiş performans verileri gelecekte elde edilecek sonuçların bir garantisi olarak kabul edilemez.

Bu raporda yer alan tüm bilgiler ve görüşler yatırımcıları bilgilendirmek amacıyla, Tacirler Yatırım Menkul Değerler A.Ş. tarafından güncel ve güvenilir kaynaklardan temin edilmiş olmakla beraber, Tacirler Yatırım Menkul Değerler A.Ş. söz konusu bilgilerin doğru ve tam olduğunu taahhüt etmemektedir. Raporlardaki yorumlardan, bilgilerin tam veya doğru olmaması ve/veya güncellenme nedeniyle doğabilecek maddi ve manevi zararlardan Tacirler Yatırım Menkul Değerler A.Ş. ve çalışanları sorumlu tutulamaz.

Bu rapor, sadece gönderildiği kişilerin kullanımı içindir. Bu raporun tümü veya bir kısmı Tacirler Yatırım Menkul Değerler A.Ş.'nin yazılı izni olmadan çoğaltılamaz, yayınlanamaz veya üçüncü kişilere gösterilemez, ticari amaçla kullanılamaz. Aksi halde, Tacirler Yatırım Menkul Değerler A.Ş. uğramış olduğu bütün zarar ve ziyarı talep etme hakkını saklı tutar.