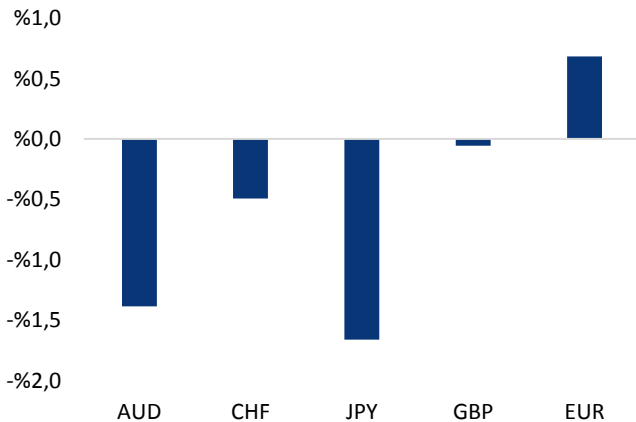


Haber Başlıkları

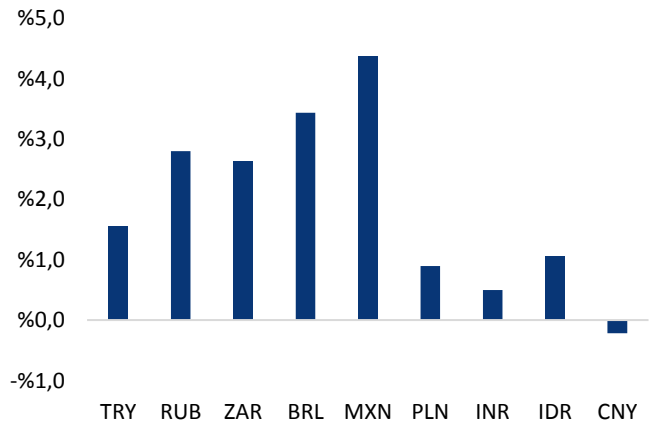
- Sağlık Bakanı Fahrettin Koca, koronavirüs ile ilgili son dakika gelişmeleri sosyal medya üzerinden duyurdu. Bakan Koca, Türkiye'deki koronavirüs vaka sayısının 47'ye çıktığını açıkladı.
- ABD Başkanı Trump, Beyaz Saray'da düzenlediği basın toplantısında koronavirüs salgınının daha ne kadar süreceğine dair soruya, "İyi bir iş çıkarırsak uzmanlar, virüsü yenmemizin Temmuz ya da Ağustos'u bulabileceğini kaydediyor. Ne olacağını göreceğiz belki de daha uzun sürer." yanıtını verdi. Trump, "ABD ekonomisi, resesyona mı gidiyor?" sorusuna ise "Olabilir" yanıtını verdi. Trump'ın basın toplantısının ardından piyasalardaki satışların hızlandığı görüldü.
- Koronavirüs salgınına yönelik artan endişeli hava ile birlikte küresel borsalarda sert satış baskıları etkili olmaya devam ediyor. Fed'in bu haftaki FOMC toplantısı öncesi ikinci defa gerçekleştirdiği olağanüstü toplantı ile faiz indirimine gitmesi ve ABD Başkanı Trump'ın koronavirüs salgınının tamamen kontrol altına alınmasının Temmuz ya da Ağustos'u bulabileceğini açıklaması sonrasında piyasalardaki panik daha da arttı.
- ABD borsalarında dün %12'yi aşan kayıplar yaşandı. Kapanışta, Dow Jones endeksi yaklaşık 3000 puan değer kaybetti ve %12,93 azalışla 20.188,52 puana geriledi. Endeks 1987'de yaşanan Kapa Pazartesi'den bu yana kaydedilen en büyük kaybını yaşadı. S&P 500 endeksi %11,98 kayıpla 2.386,13 puana ve Nasdaq endeksi %12,32 azalışla 6.904,59 puana düştü.
- Avrupa borsaları da dün sert düşüşlerle tamamladı. Kapanışta gösterge endeksi Stoxx Europe 600, %4,86 değer kaybederek 284,63 puana geriledi. İngiltere'de FTSE 100 endeksi %4,01 azalarak 5.151,08 puana, Almanya'da DAX 30 endeksi %5,31 düşerek 8.742,25 puana, Fransa'da CAC 40 endeksi %5,75 değer kaybıyla 3.881,46 puana ve İtalya'da FTSE MIB 30 endeksi %6,1 gerileyerek 14.980,34 puana indi.
- Petrol fiyatları, koronavirüse dair endişelerin derinleşmesiyle birlikte düşüşünü hızlandırdı ve Brent petrol 2016'dan bu yana ilk defa varil başına 30\$'ın altına indi.
- Japonya Merkez Bankası, 84 günlük dolar fonlama operasyonu ile bugün piyasaya 30.272 milyar dolar aktardı. Küresel mali krizin tetiklediği piyasa çalkantısı sonrasında BOJ'un, 2 Aralık 2008 tarihinde yaptığı 84 günlük dolarlık fonlama operasyonunda miktar 30,58 milyar dolar olmuştu.
- Piyasalardaki mevcut görünüme baktığımızda bu sabah saatlerinde Asya piyasalarında karışık bir görünüm olduğunu, ABD endeks vadeliinde ise dünkü sert satışların ardından alıcılı bir resmin ön plana çıktığını görüyoruz.
- Cumhurbaşkanı Recep Tayyip Erdoğan'ın ev sahipliğinde bugün İstanbul'da düzenlenmesi planlanan liderler zirvesi, yeni tip koronavirüs nedeniyle telekonferans yoluyla yapılacak. Alınan bilgiye göre, Cumhurbaşkanı Erdoğan, Fransa Cumhurbaşkanı Macron ve Almanya Başbakanı Merkel İdlib ve mülteci meselesi ile Türkiye-AB ilişkilerinin ele alınacağı zirvede buluşacak.

Gelişmiş ülke para birimlerinin son işlem gününe göre getirileri *



Kaynak: Bloomberg, Tacirler Yatırım * ABD dolarına karşı

Gelişmekte olan ülke para birimlerinin son işlem gününe göre getirileri *



Kaynak: Bloomberg, Tacirler Yatırım * ABD dolarına karşı

Günlük Ekonomi Takvimi

Ülke	Veri	Saat	Beklenti	Önceki
	Almanya Mart Ayı ZEW Beklenti Endeksi	13:00	-30	8,7
	Euro Bölgesi Mart Ayı ZEW Beklenti Endeksi	13:00	-	10,4
	ABD Şubat Ayı Aylık Perakende Satışlar	15:30	%0,2	%0,3
	ABD Şubat Ayı Aylık Çekirdek Perakende Satışlar	15:30	%0,1	%0,3
	ABD Şubat Ayı Aylık Sanayi Üretimi	16:15	%0,4	-%0,3
	ABD Şubat Ayı Kapasite Kullanım Oranı	16:15	%77,1	%76,8

Döviz & Emtia Analizleri

USD/TL

Koronavirüs salgınına yönelik artan endişeli hava ile birlikte gelişmekte olan ülke para birimlerinde sert satış baskıları etkili olmaya devam ediyor. Fed'in bu haftaki FOMC toplantısı öncesi ikinci defa gerçekleştirdiği olağanüstü toplantı ile faiz indirimine gitmesi ve ABD Başkanı Trump'ın koronavirüs salgınının tamamen kontrol altına alınmasının Temmuz ya da Ağustos'u bulabileceğini açıklaması sonrasında piyasalardaki panik daha da arttı. Bununla birlikte Türk lirasının dolar karşısındaki değer kaybı hızlanırken, USDTRY paritesi 6,40 seviyesi üzerine yükselerek 6,4428 seviyesini test etti.

USDTRY paritesi bu sabah saatlerinde 6,4255 seviyesinden işlem görüyor. Piyasalardaki riskten kaçış eğiliminin ve panik havasının sürdüğünü ve gelişmekte olan ülke para birimleri üzerindeki satış baskısının devam ettiğini görüyoruz. Türkiye'nin 5 yıllık CDS priminin ise 528 baz puana yükselmiş olduğu görülüyor. Bu noktada, piyasalarda yüksek seyretmekte olan volatilité ile birlikte USDTRY paritesindeki gün içi işlem aralığının geniş kalmaya devam etmesi beklenebilir. Kısa vadeli teknik göstergeler, kurun bugün içerisinde 6,38 – 6,48 seviyeleri arasında hareket edebileceğinin sinyalini veriyor. Ancak mevcut yüksek volatilité ortamında teknik seviyelerin uzun süre çalışmayabileceğini belirtmemizde fayda var.

Bugün yurt içi piyasalarda Ocak Kısa Vadeli Dış Borç Stoku ve Ocak ayı Konut Fiyat Endeksi verileri açıklanacak. Ayrıca, Türkiye-Fransa-Almanya Üçlü Zirvesi telekonferans ile bugün gerçekleştirilecek. Yurt dışında ise Almanya ve Euro Bölgesinden gelecek olan Mart Ayı ZEW Beklenti Endeksi verileri, ABD Şubat Ayı Perakende Satışlar ve ABD Şubat Ayı Aylık Sanayi Üretimi & Kapasite Kullanım Oranı verileri takip edilecek.

USD/TL



EUR/USD

Fed'in bu haftaki FOMC toplantısı öncesi ikinci defa gerçekleştirdiği olağanüstü toplantı ile faiz indirimine gitmesi ve ABD Başkanı Trump'ın koronavirüs salgınının tamamen kontrol altına alınmasının Temmuz ya da Ağustos'u bulabileceğini açıklaması sonrasında piyasalardaki panik daha da arttı. Dolar endeksi dün öğle saatlerinde 98,45 seviyesinden 97,44 seviyesine doğru kısmi bir geri çekilme gerçekleştirirken, EURUSD paritesi de bu doğrultuda yönünü yukarı çevirdi ve 1,12 seviyesi üzerine çıkarak 1,1237 seviyesini test etti. Daha sonra yeniden 1,12 seviyesi altına inen parite, günün ilerleyen saatlerinde 1,1170 – 1,1190 seviyeleri arasında dalgalandı.

EURUSD paritesi bu sabah saatlerinde 1,1180 seviyesinden işlem görüyor. Parite dün yaşadığı sert yükseliş hareketi ile birlikte, aşağıdaki grafik üzerinden de görülebileceği üzere, kısa vadeli düşüş kanalını yukarı yönlü kırdı. Teknik görünümüne baktığımızda 1,1160 seviyesinin destek olarak ön plan çıktığı görülüyor. Paritesinin bu destek seviyesi üzerinde tutunabilmesi durumunda kısa vadede 1,1230 seviyesine doğru yeniden bir yükseliş hareketi gerçekleştirmesi beklenebilir. Ancak 1,1160 desteğinin kırılması satışların 1,11 seviyesi altına doğru hızlanmasına yol açabilir.

Bugün yurt dışı piyasalarda Almanya ve Euro Bölgesinden gelecek olan Mart Ayı ZEW Beklenti Endeksi verileri, ABD Şubat Ayı Perakende Satışlar ve ABD Şubat Ayı Aylık Sanayi Üretimi & Kapasite Kullanım Oranı verileri takip edilecek.

EUR/USD



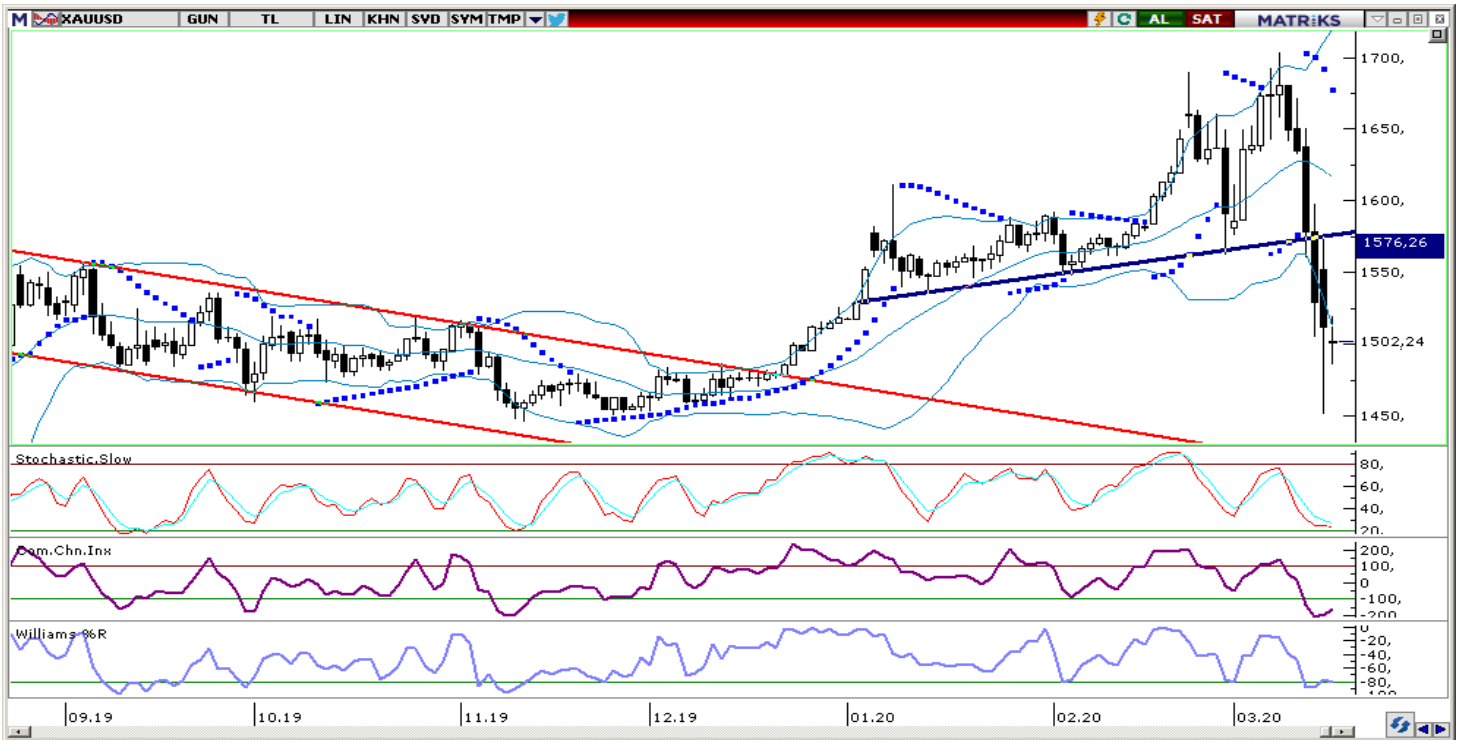
XAU/USD

Yatırımcıların küresel borsalarda görülen değer kayıpları sonucunda sonucu teminat kapatmak için altın satışlarına gitmeleri ile birlikte geçtiğimiz hafta sert satış baskılarına maruz kalan ons altın, dün düşüş eğilimini daha da hızlandırarak 1450 seviyesine kadar geriledi. 1451,33 seviyesine kadar inen ons altın, Kasım ayından bu yana en düşük seviyesini test etti. Küresel borsalardaki satışların tüm hızıyla devam ediyor olması, yatırımcıların likidite ihtiyacını artırarak altın satışlarına yoğunlaşmalarına neden oluyor.

Ons altın bu sabah saatlerinde 1489,37 seviyesinden işlem görüyor. Teknik görünüme baktığımızda 1450 seviyesinin destek olarak ön plan çıktığı görülüyor. Ons altının bu destek seviyesi üzerinde tutunabilmesi durumunda kısa vadede 1520 seviyesine doğru yukarı yönlü bir düzeltme gerçekleştirmesi beklenebilir. Ancak 1450 desteğinin kırılması satışların 1430 seviyesine doğru hızlanmasına yol açabilir. Koronavirüs salgını nedeniyle küresel piyasalardaki ve finansal enstrümanlardaki oynaklığın sürdüğü görülüyor.

Bugün yurt dışı piyasalarda Almanya ve Euro Bölgesinden gelecek olan Mart Ayı ZEW Beklenti Endeksi verileri, ABD Şubat Ayı Perakende Satışlar ve ABD Şubat Ayı Aylık Sanayi Üretimi & Kapasite Kullanım Oranı verileri takip edilecek.

XAU/USD



Piyasalara Genel Bakış

	Son Fiyat / Değer	Değişim				
		1 günlük	1 haftalık	1 aylık	6 aylık	YBB
Hisse senedi endeksleri						
Gelişmiş Piyasalar						
S&P	2.386	-%12,0	-%13,1	-%29,4	-%20,6	-%26,1
DAX	8.742	-%5,3	-%17,7	-%36,6	-%29,3	-%34,0
FTSE	5.151	-%4,0	-%13,7	-%30,7	-%29,6	-%31,7
Nikkei	17.002	%0,8	-%13,8	-%27,2	-%22,1	-%27,6
Gelişmekte olan Piyasalar						
Türkiye	87.888	-%8,1	-%15,1	-%27,2	-%13,4	-%23,2
Çin	2.789	%0,0	-%6,9	-%6,5	-%6,3	-%8,5
Hindistan	31.390	%0,7	-%11,3	-%23,0	-%13,3	-%23,4
Endonezya	4.691	-%4,5	-%14,2	-%23,7	-%28,2	-%28,9
Rusya	2.267	-%2,1	-%16,6	-%27,1	-%19,6	-%25,6
Brezilya	71.168	-%13,9	-%17,3	-%38,3	-%32,0	-%38,5
Meksika	38.085	%4,0	-%8,0	-%15,4	-%11,1	-%12,5
Güney Afrika	40.500	-%8,3	-%17,0	-%30,4	-%28,8	-%29,1
Oynaklık Endeksleri						
VIX	83	%43,0	%51,8	%504,5	%463,7	%500,1
EM VIX	92	%38,4	%91,3	%435,4	%437,6	%435,4
MOVE	138	-%9,3	%10,5	%117,9	%61,8	%137,5
Döviz Kurları (ABD dolanna karşı)						
Türkiye	6,4311	%1,5	%4,6	%6,1	%12,3	%8,1
Brezilya	5,0004	%3,4	%5,9	%16,5	%22,5	%24,1
Güney Afrika	16,7045	%2,6	%3,8	%12,0	%13,9	%19,3
Çin	6,9934	-%0,2	%0,7	%0,1	-%1,0	%0,4
Hindistan	74,2725	%0,5	%0,3	%4,1	%3,7	%4,1
Endonezya	14933	%1,0	%3,8	%9,1	%6,4	%7,7
CDS *						
Türkiye	468,9	a.d.	a.d.	a.d.	-91,2	39,7
Brezilya	322,2	49,8	68,2	110,0	-22,4	54,9
Güney Afrika	344,9	42,1	a.d.	a.d.	2,1	14,0
Endonezya	207,8	50,8	17,5	79,1	a.d.	a.d.
Rusya	202,4	a.d.	a.d.	a.d.	-24,3	70,5
10 yıllık bono faizleri						
Türkiye	%12,6	0,6	0,7	1,1	-2,7	0,4
Brezilya	%8,5	0,7	1,3	2,1	1,2	-1,8
Hindistan	%6,2	-0,1	0,1	-0,2	-0,5	-0,3
Endonezya	%7,4	0,1	0,3	0,8	0,1	0,3
10 yıllık Eurobond faizleri (USD)						
Türkiye	%7,8	0,61	1,26	2,21	0,76	1,71
Brezilya	%4,4	0,38	1,14	1,27	0,54	0,69
Güney Afrika	%5,1	0,25	0,68	1,40	1,15	1,21
Endonezya	%3,2	0,07	0,61	0,55	0,28	0,32
Emtia						
Ham Petrol - Brent USD/varil	30,05	-%11,2	-%12,5	-%47,6	-%56,5	-%54,5
Ham Petrol - WTI USD/varil	28,7	-%9,5	-%7,8	-%44,9	-%54,4	-%53,0
Altın - USD / oz	1486,5	-%2,0	-%11,3	-%6,1	-%1,2	-%2,4
Gümüş - USD / t oz.	12,772	-%11,6	-%24,9	-%28,0	-%28,7	-%28,7
Commodity Bureau Index	380,62	-%1,7	-%3,7	-%5,1	-%1,5	-%5,2

* Değişim değerleri baz olarak ifade edilmiştir.

Kaynak: Bloomberg

Yatırım Merkezlerimiz

Genel Müdürlük

Nispetiye Cad. B-3 Blok Kat: 9 Akmerkez
Etiler - İSTANBUL
0 212 355 46 46

Adana

Cemal Paşa Mah. Gazipaşa Bul.
Cemal Uğurlu Apt. Kat: 1 D: 4 ADANA

(0 322) 457 77 55

Ankara

Remzi Oğuz Arık Mah. Tunalı Hilmi Cad.
Yaprak Apt. No: 94 Kat: 2 D: 9
Kavaklıdere Çankaya - ANKARA

(0 312) 435 18 36

Antalya

Şirinyalı Mah. İsmet Gökşen Cad. Özden
Apt. No:82/6 Muratpaşa - ANTALYA

(0 242) 248 45 20

Bakırköy

İstanbul Cad. Bakırköy İş Merkezi No:
6 Kat: 4 D: 14 Bakırköy - İSTANBUL

(0 212) 570 52 59

Bursa

Muradiye Mah. Çekirge Cad. Koçer Apt.
No: 49 Kat: 2 D: 4 Osmangazi - BURSA

(0 224) 225 64 10

Denizli

Urban İş Merkezi 2. Ticari Yol Daire 26
Kat: 6 Bayramyeri - DENİZLİ

(0 258) 265 87 85

Erenköy

Bağdat Cad. Çubukçu Apt. No: 333
Kat: 2 D: 4 Kadıköy - İSTANBUL

(0 216) 348 82 82

Gaziantep

İncilipinar Mah. Gazimuhtarpaşa Bul.
Kepkepzade Park İş Merkezi B Blok No:
18 Kat: 1 D: 5 GAZİANTEP

(0 342) 232 35 35

Girne

Şehit Necati Gürkaya Mevkii Çağdaş Apt.
Kat: 1 D: 1 Girne - KKTC

(0 392) 815 14 54-55-56

İzmir

Şair Eşref Bul. Ragıp Şanlı İş Merkezi
No: 6 Kat: 3 D: 306 Çankaya - İZMİR

(0 232) 445 01 61

İzmit

Hürriyet Cad. Kaya İşhanı No: 39/5 İzmit -
KOCAELİ

(0 262) 323 11 33

İzmit İrtibat

Ömerağa Mah. Alemdar Cad. İ. Kolaylı
Apt. No: 8 Kat: 2 İzmit KOCAELİ

(0 262) 260 01 01

Karadeniz Ereğli

Murtaza Mah. Hamamüstü Sok. İ. Esat
Taneri İş Merkezi No: 19 Kat: 2
Karadeniz Ereğli - ZONGULDAK

(0 372) 316 40 50

Kartal

Üsküdar Cad. Cevat Kayaçan Apt. No:
26 Kat: 4 D: 8 Kartal - İSTANBUL

(0 216) 306 22 71 - 306 22 06

Kayseri

Cumhuriyet Mah. Turan Cad. Turan Plaza
Apt. No:8 Kat:2 D:5 Melikgazi / KAYSERİ

(0 352) 221 08 68 - 222 82 51

Mersin

Çankaya Mah. Bahri Ok İş Merkezi B
Blok No: 78 MERSİN

(0 324) 238 11 89

Marmaris İrtibat Bürosu

Kemeraltı Mah. Orgeneral Mustafa
Muğlalı Cad. Güven Apt. No: 22 D: 2
Marmaris / MUĞLA

(0 252) 321 08 00

Akatlar İrtibat Bürosu

Akat Mahallesi Meydan Caddesi B Blok
No: 14 (Eski No D:10) Beşiktaş-İSTANBUL

(0 212) 355 4646

Uyarı Notu

Bu raporda yer alan yatırım bilgi, yorum ve tavsiyeleri, yorum ve tavsiyede bulunanların kişisel görüşlerine dayanmakta olup finansal bilgi ve genel yatırım tavsiyesi kapsamında hazırlanmıştır ve hiçbir şekilde yatırım danışmanlığı kapsamında değildir. Yatırım danışmanlığı hizmeti; yetkili kuruluşlar tarafından kişilerin risk ve getiri tercihleri dikkate alınarak kişiye özel sunulmaktadır. Burada yer alan yorum ve tavsiyeler ise genel niteliktedir. Bu tavsiyeler, mali durumunuz ile risk ve getiri tercihlerinize uygun olmayabilir. Bu nedenle, sadece burada yer alan bilgilere dayanarak yatırım kararı verilmesi beklentilerinize uygun sonuçlar doğurmayabilir.

Yatırım Danışmanlığı hizmeti talep edilmesi halinde; yatırımcının Tacirler Yatırım Menkul Değerler A.Ş. ile Yatırım Danışmanlığı sözleşmesi imzalamış olması, Yerindelik Testi'ni tamamlamış ve risk grubunun belirlemiş olması zorunludur.

Bu raporda yer alan her türlü bilgi, yorum ve tavsiye uygunluk testi ile tespit edilecek risk grubunuz ve getiri beklentiniz ile uyumlu olmayabilir. Dolayısıyla, uygunluk testi neticesinde risk grubunuz tespit edilmeden sadece burada yer alan bilgilere dayanılarak yatırım kararı verilmesi amaç, bilgi ve tecrübenize uygun sonuçlar doğurmayabilir.

Bu rapor herhangi bir sürede belirli bir getirinin sağlanacağına dair bir taahhüt içermemekte olup, zaman içerisinde piyasa koşullarında meydana gelen değişiklikler nedeniyle yorum ve tavsiyelerde değişiklikler söz konusu olabilir. Bu raporda bahsedilen yatırım araçlarının fiyatları ve değerleri yatırımcıların menfaatlerine aykırı olarak hareket edebilir ve netice itibarıyla yatırımcılar anaparalarını kaybetme riski ile karşı karşıya kalabilirler. Bu raporda yer alan geçmiş performans verileri gelecekte elde edilecek sonuçların bir garantisi olarak kabul edilemez.

Bu raporda yer alan tüm bilgiler ve görüşler yatırımcıları bilgilendirmek amacıyla, Tacirler Yatırım Menkul Değerler A.Ş. tarafından güncel ve güvenilir kaynaklardan temin edilmiş olmakla beraber, Tacirler Yatırım Menkul Değerler A.Ş. söz konusu bilgilerin doğru ve tam olduğunu taahhüt etmemektedir. Raporlardaki yorumlardan, bilgilerin tam veya doğru olmaması ve/veya güncellenme nedeniyle doğabilecek maddi ve manevi zararlardan Tacirler Yatırım Menkul Değerler A.Ş. ve çalışanları sorumlu tutulamaz.

Bu rapor, sadece gönderildiği kişilerin kullanımı içindir. Bu raporun tümü veya bir kısmı Tacirler Yatırım Menkul Değerler A.Ş.'nin yazılı izni olmadan çoğaltılamaz, yayınlanamaz veya üçüncü kişilere gösterilemez, ticari amaçla kullanılamaz. Aksi halde, Tacirler Yatırım Menkul Değerler A.Ş. uğramış olduğu bütün zarar ve ziyanı talep etme hakkını saklı tutar.